

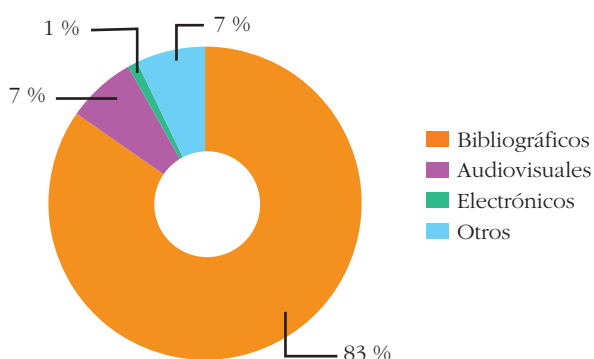
2. Colecciones, adquisiciones y expurgos

2.1. Colecciones

Total documentos	9.574.503
Libros y folletos	7.859.819
Incunables	2.799
Manuscritos y documentos	4.842
Documentos audiovisuales	706.881
Documentos electrónicos	92.624
Material especial	182.027
Diapositivas	256.456
Microformas	469.055

Aunque existe una creciente diversificación de soportes documentales formando parte de las colecciones de las bibliotecas, los libros y demás materiales impresos continúan siendo los soportes más numerosos. Así el material bibliográfico representa el 83% del total del fondo, los materiales audiovisuales el 7%, los documentos electrónicos el 1%, y el 7% otros documentos (dibujos, diapositivas, microformas, cartográficos, etc.).

Fondos por tipología documental

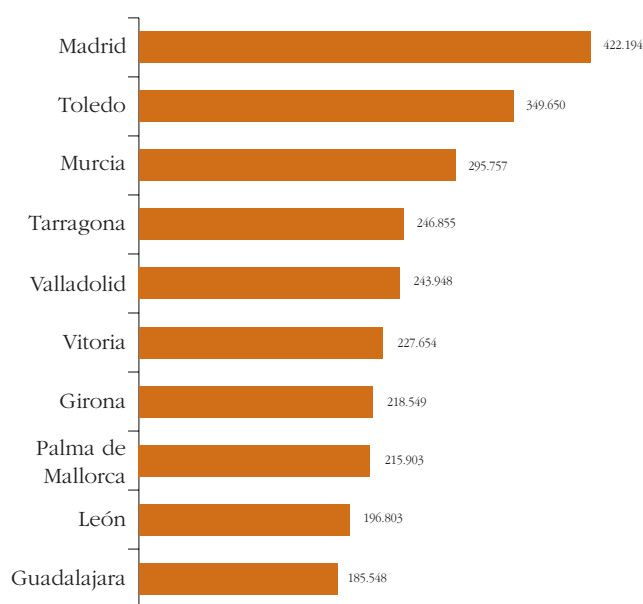


Fondos bibliográficos

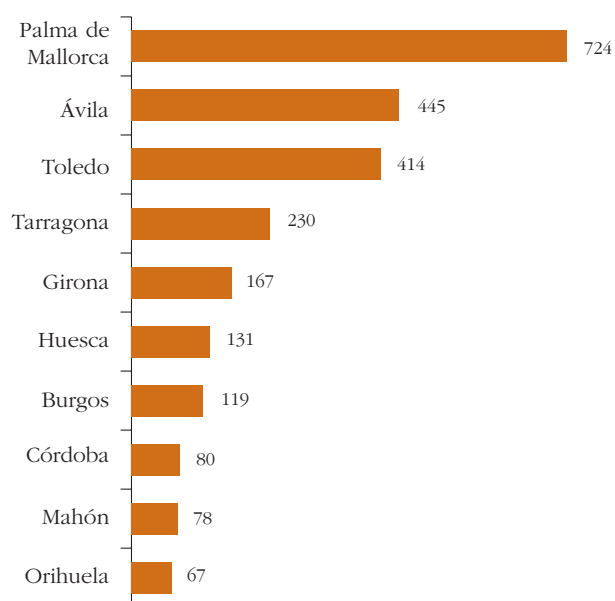
Integrado por los incunables, libros, folletos y manuscritos que suman un total de 7.867.460 unidades distribuidos de la siguiente manera: libros y folletos 7.859.819, incunables 2.799 y manuscritos y documentos 4.842 documentos.

Las bibliotecas con mayor número de unidades son:

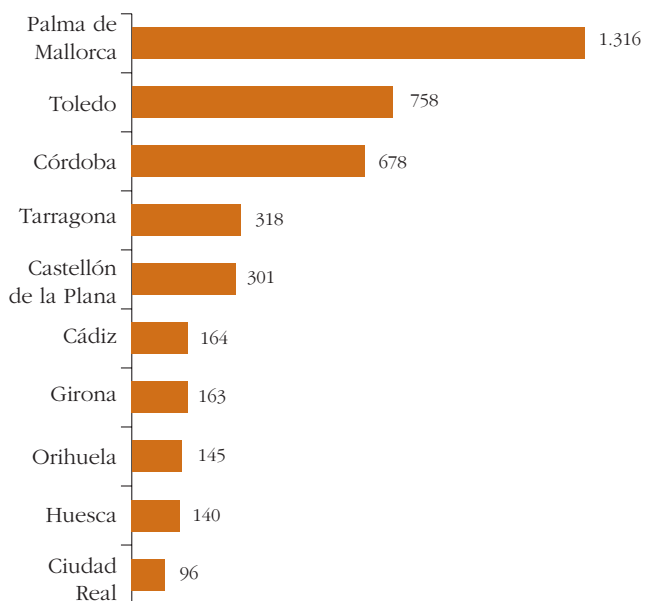
Libros y folletos



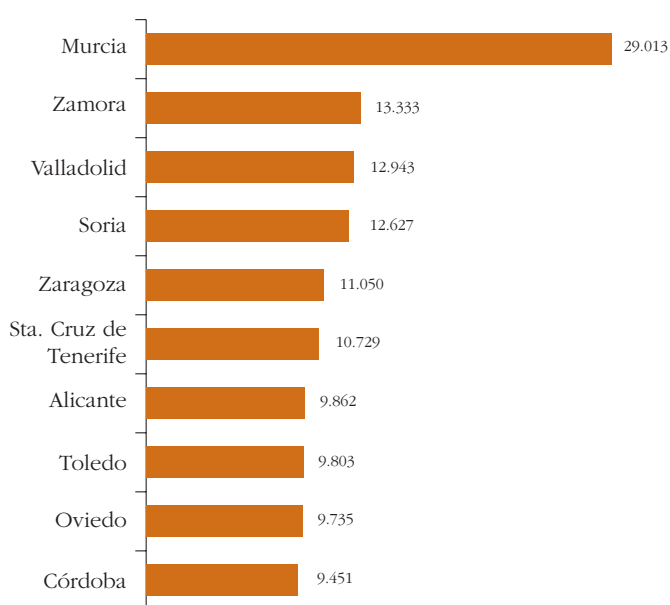
Incunables



Manuscritos y documentos



Documentos sonoros



Documentos audiovisuales

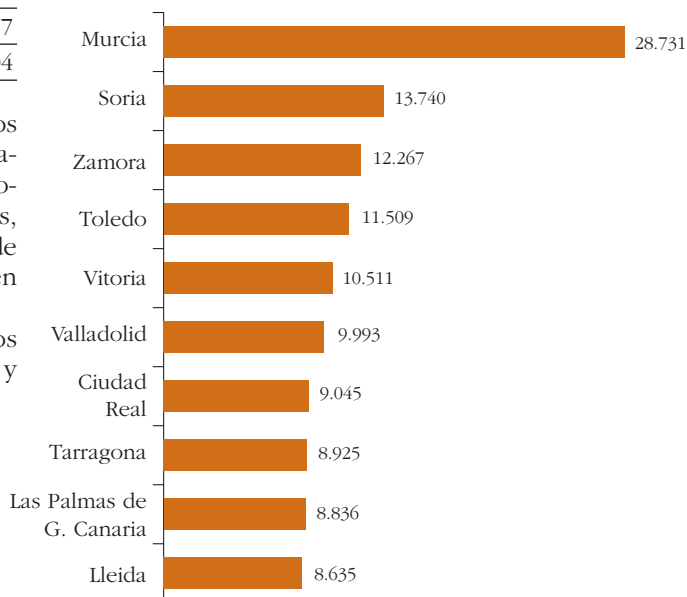
Total documentos	706.881
Documentos sonoros	353.277
Documentos audiovisuales	353.604

Comprende los registros sonoros (discos microsuros y compactos, cintas magnetofónicas y cassetes); grabaciones de video (discos y cintas) y películas cinematográficas. Se ha optado por excluir las diapositivas, cuyos datos se ofrecen separadamente, al tratarse de un material prácticamente sin uso y estabilizado en cuanto a su número de unidades.

El fondo existente asciende a 706.881, repartidos prácticamente al 50% entre los documentos sonoros y el material audiovisual.

Centros con mayor número de unidades

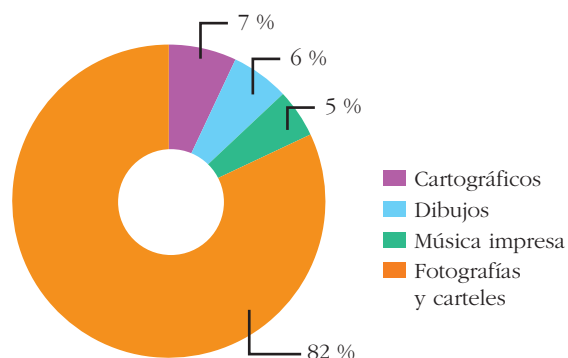
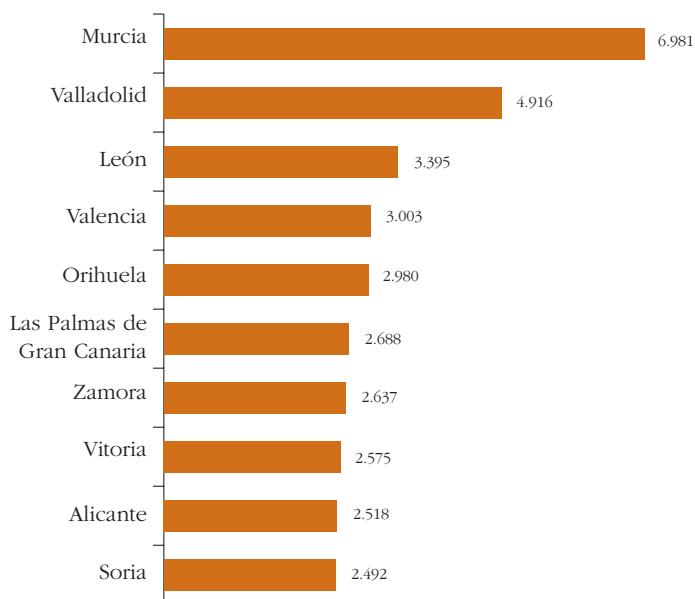
Documentos audiovisuales: vídeos y películas



Documentos electrónicos

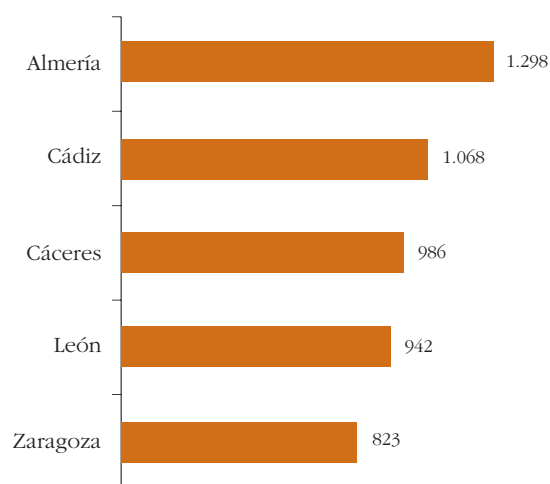
Su número asciende a 92.624 unidades y aunque su número se ha ido incrementando paulatinamente su presencia porcentual es bastante baja, el 1%, dentro de la colección. Cifras que se encuentran en consonancia con la importancia editorial de este material.

Bibliotecas con mayor número de fondos electrónicos



Las bibliotecas con mayor número de fondos son:

Cartográficos



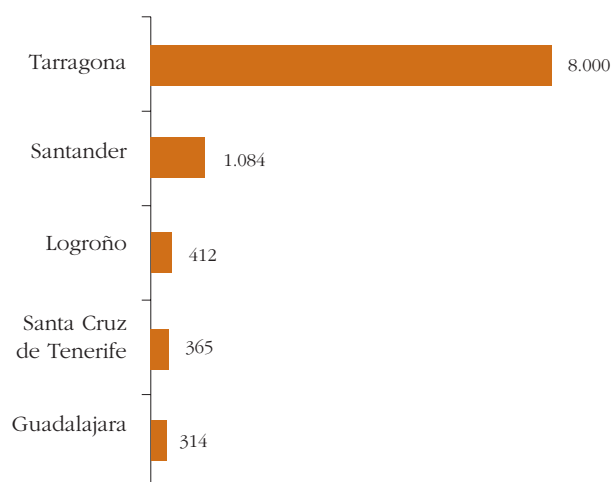
Material especial

Documentos cartográficos	12.798
Dibujos y grabados	10.625
Música impresa	9.047
Fotografías y carteles	149.557

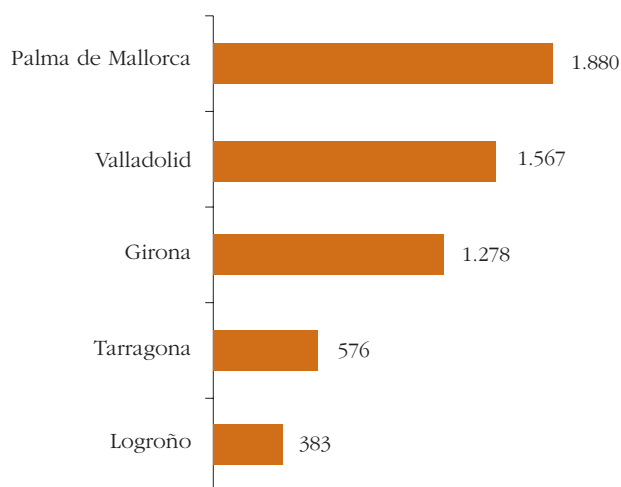
Agrupar el material cartográfico, dibujos y grabados, música impresa, y fotografías y carteles cuya procedencia, especialmente en lo que hace referencia a dibujos y grabados, música impresa y fotografías y carteles, es el Depósito Legal.

El fondo total de esta tipología documental en estos Centros asciende a 182.027 unidades con la siguiente distribución porcentual

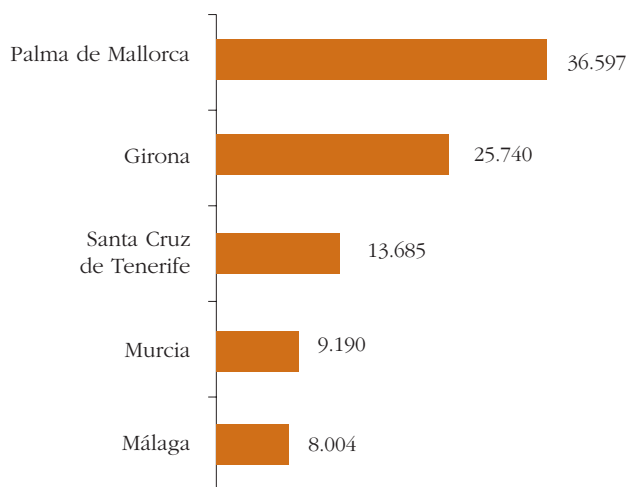
Dibujos y grabados



Música impresa



Fotografías y carteles



2.2. Adquisiciones y expurgos

Total adquisiciones	543.834
Libros y folletos	413.035
Documentos sonoros	37.731
Videos y películas	66.537
Documentos electrónicos	12.038
Material especial	14.493

De las cuatro formas de ingreso de los fondos (compra, donación, depósito legal y canje), es la compra la que

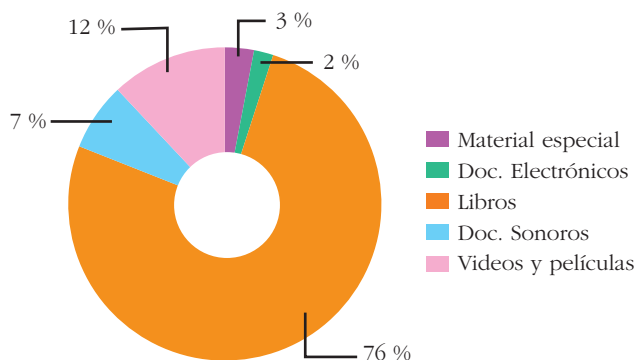
tiene el mayor peso en la formación del fondo de estas bibliotecas.

Sin embargo, y como singularidad de las Bibliotecas Públicas del Estado señalar que son las receptoras del Depósito Legal de la provincia (artículo 36 de la orden de 30 de octubre de 1971 por el que se aprueba el Reglamento del Instituto Bibliográfico Hispánico) lo que las hace poseedoras de un fondo muy rico y, en muchos casos, único de publicaciones de carácter efímero, local, de circulación reducida, etc., (programas de fiestas, carteles de eventos, postales, publicaciones locales, de asociaciones, etc.), convirtiéndose, en muchas ocasiones, en la única institución que conserva estos fondos completos y los tiene disponibles para su consulta.

El total de adquisiciones realizadas en el año asciende a 543.834 unidades, lo que supone un 5,7% de renovación del fondo documental y un 3,8% de crecimiento real de la colección en el año de referencia.

En cuanto a la tipología documental de las adquisiciones se corresponde tanto con la composición del fondo ya existente como con la importancia de cada una en el mercado editorial. Así el mayor volumen corresponde a los documentos impresos seguido del material audiovisual y electrónico.

Adquisiciones por tipología documental



En cuanto a la lengua de las adquisiciones de los libros y folletos se realiza, mayoritariamente, en lengua castellana, un 92% del total de las adquisiciones, el 8% restante se distribuye entre el 5% de las lenguas autonómicas y el 3% de otras lenguas, con una presencia prácticamente marginal. Si hacemos el estudio por Comunidades Autónomas con lengua oficial propia, el porcentaje de adquisiciones en su lengua propia, es, lógicamente más elevado: Illes Balears, 18%, Cataluña 44%, Galicia el 18%, Vitoria el 12% y Comunidad Valenciana el 7%.

Adquisición en las lenguas oficiales de las Comunidades Autónomas

Libros y folletos			
	Lengua Comunidad Autónoma	Castellano y otras lenguas	Total
Maó	739	2.269	3.008
Palma de Mallorca	3.067	14.634	17.701
	3806	16.903	20.709
Girona	5.445	5.196	10.641
Lleida			10.101
Tarragona	4.533	7.288	11.821
	9.978	12.484	32.563
A Coruña	1.102	3.801	4.903
Lugo	512	3.412	3.924
Ourense	492	4.356	4.848
Pontevedra	966	2.780	3.746
	3.072	14.349	17.421
Vitoria	1.516	10.710	12.226
Alicante	259	6.878	7.137
Castellón de la Plana	558	3.250	3.808
Orihuela	287	4.632	4.919
Valencia	851	11.918	12.769
	1955	26.678	28.633

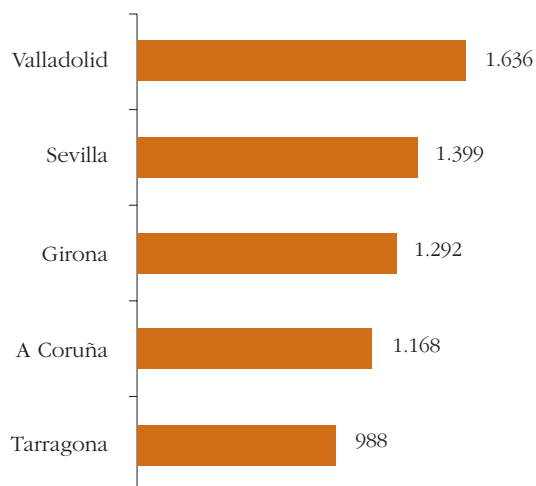
El número de documentos expurgados durante 2.006 ha ascendido a 179.901 documentos, un 1,9% del total de la colección.

2.3. Títulos de publicaciones periódicas

Total títulos	78.879
Títulos de periódicos	3.121
Títulos de revistas	75.738

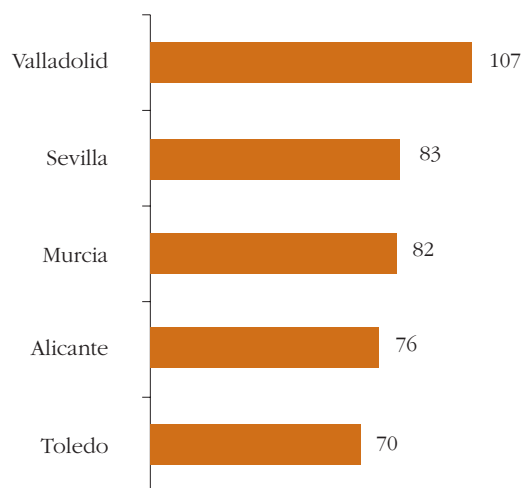
Las revistas suponen la mayor parte de este fondo con un porcentaje del 96% del total de títulos. De los 785.758 títulos de revistas del fondo 30.483 corresponden a títulos en curso de recepción y 45.255 a títulos cerrados, que han dejado de recibirse bien porque ha finalizado su publicación o porque la biblioteca ha cancelado su suscripción.

Bibliotecas con más títulos de revistas en curso de recepción:



En cuanto a los periódicos, de los 3.121 títulos que integran el fondo, 1.348 corresponden a títulos en curso y 1.769 a títulos cerrados.

Bibliotecas con mayor número de títulos de periódicos en curso



Adquisiciones

Total títulos	3.627
----------------------	--------------

Se han incorporado 3.627 nuevos títulos de publicaciones periódicas. La mayor parte de ellas procedentes del Depósito Legal 1.667, mientras que la incorporación por compra asciende a 633 títulos, los 1.327 títulos restantes se ingresan por otras vías. Esta excesiva

dependencia del Depósito Legal tiene como contrapartida que los títulos que ingresan en muchas ocasiones no reciben todos los números completos y únicamente reciben los primeros números de la publicación.

Vías de ingreso de los nuevos títulos de publicaciones periódicas:

