

Gráfico 13.1. Deportistas participantes en los Campeonatos de España
(Valores absolutos)

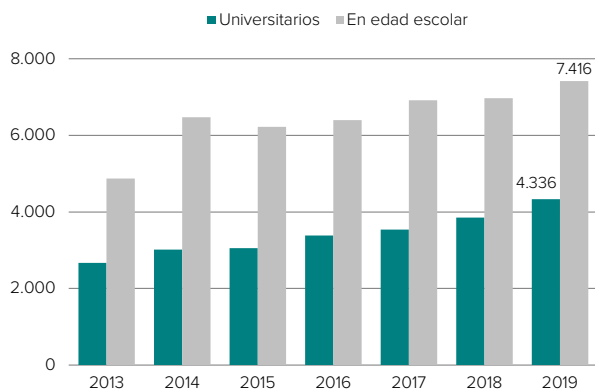


Gráfico 13.2. Deportistas participantes en los Campeonatos de España por sexo
(Valores absolutos)

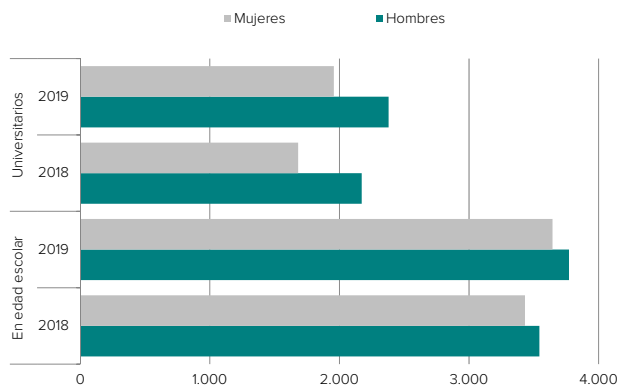
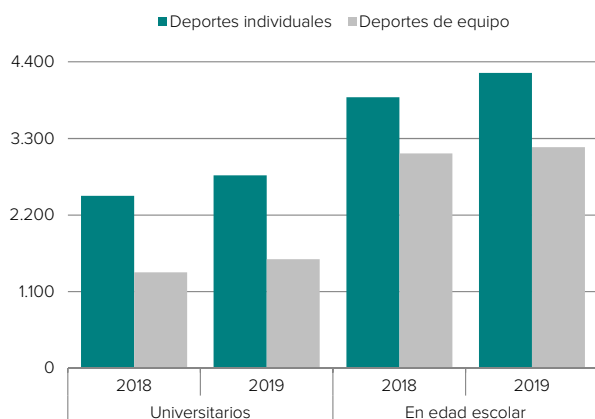


Gráfico 13.3. Deportistas participantes en los Campeonatos de España por tipo de modalidad deportiva
(Valores absolutos)



13. Campeonatos universitarios y en edad escolar

La Explotación de la Base de Datos de Campeonatos de España Universitarios y en Edad Escolar, perteneciente al Inventario de Operaciones Estadísticas de la Administración del Estado y desarrollada por el Consejo Superior de Deportes, a través de la Subdirección General de Promoción e Innovación Deportiva, permite disponer de determinados indicadores relativos a la participación y resultados en este ámbito.

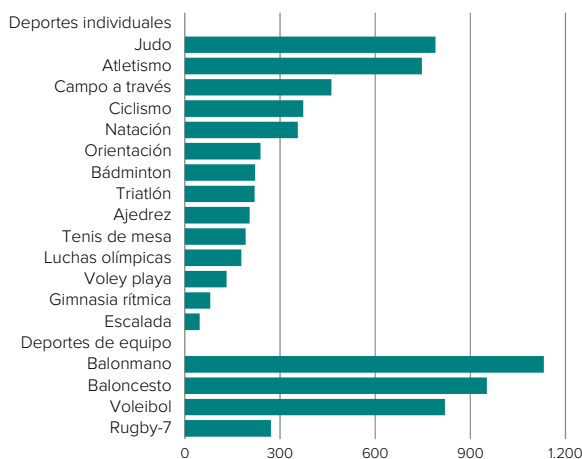
Los resultados relativos a 2019 indican que el número total de deportistas participantes en las fases finales de los Campeonatos de España Universitarios fue de 4.336, cifra que alcanza los 7.416 en los Campeonatos de España en Edad Escolar.

Si se desglosan los resultados por sexo, se observan diferencias más significativas en los datos relativos a campeonatos universitarios, con 2.379 deportistas hombres, el 54,9%, y 1.957 mujeres, el 45,1%. Frente a ello, entre los participantes en las fases finales de campeonatos en edad escolar las diferencias son mínimas por sexo, 3.772 deportistas, el 50,9%, corresponden a hombres y 3.644, el 49,1% a mujeres.

El 36,1% de los participantes en campeonatos universitarios lo hace en modalidades deportivas de equipo, concretamente 1.566, deportistas y el 63,9% en deportes individuales, 2.770. Si nos centramos en las cifras relativas a edad escolar se observa que el 57,2%, 4.241 deportistas se corresponden con participantes en deportes individuales, y el 42,8%, 3.175 en deportes de equipo.

El detalle metodológico de esta explotación junto a sus resultados puede consultarse en el capítulo 13 de esta publicación.

Gráfico 13.4. Deportistas participantes en los Campeonatos de España en edad escolar por tipo de modalidad deportiva. 2019
(Valores absolutos)



Fuente: Ministerio de Cultura y Deporte. Consejo Superior de Deportes. Subdirección General de Promoción e Innovación Deportiva

1. Materia objeto de la investigación estadística

El objetivo de este capítulo es proporcionar indicadores relativos a la participación en las fases finales de los Campeonatos de España Universitarios y de los Campeonatos de España en Edad Escolar.

Para cada uno de ellos la información de los deportistas que participan en las fases finales se ofrece desglosada por sexo, modalidad deportiva y comunidad autónoma a la que pertenece su universidad o centro educativo.

2. Fuentes de información

La fuente de información utilizada ha sido la **Explotación Estadística de la Base de Datos de Campeonatos de España Universitarios y en Edad Escolar** recogida en el Inventario de Operaciones Estadísticas de la Administración del Estado. Se trata de una operación estadística desarrollada por el Consejo Superior de Deportes, a través de la Subdirección General de Promoción e Innovación Deportiva, y sus resultados pueden consultarse con mayor detalle en las memorias disponibles en www.csd.gob.es¹

Ambos tipos de campeonatos son convocados anualmente mediante resolución de la Presidencia del Consejo Superior de Deportes, en la que se indica la normativa relativa a los requisitos de los participantes, modalidades deportivas, etc. Esta información se complementa con la recogida en los reglamentos generales o técnicos de cada deporte que incorporan los sistemas de competición, el número de participantes por modalidad y categoría, o el número de componentes de los equipos entre otros.

Para una correcta interpretación de los resultados que se presentan ha de tenerse en cuenta que en ellos solo se refleja la participación en las fases finales de los campeonatos objeto de estudio.

3. Principales conceptos

Deportista participante universitario. Persona que participa en los Campeonatos de España Universitarios, siempre que realice su actividad deportiva en una universidad reconocida y representada en el Comité Español de Deporte Universitario (CEDU)², en la que se encuentre matriculado durante el curso del periodo de referencia de los campeonatos y acredite estar

cursando cualquiera de los tres ciclos, Grado, Master y Doctorado, de los títulos que tengan carácter oficial y validez en todo el territorio nacional y que cumpla los requisitos establecidos normativamente para el campeonato.

Deportista participante en edad escolar. Persona que participa en los Campeonatos de España en Edad Escolar con su selección autonómica representando a la comunidad autónoma donde se ubica su centro educativo, con licencia federada estatal o de su comunidad en la temporada en vigor correspondiente, siempre que cumpla los requisitos establecidos normativamente para el campeonato.

Oficiales. Conjunto de entrenadores y delegados que participan en las competiciones deportivas en base a las normas técnicas de la competición de cada modalidad deportiva.

Jefe de delegación. Para los campeonatos universitarios es la persona designada por las universidades participantes que actúa como su representante en los campeonatos. Para los campeonatos en edad escolar son las personas nombradas por la comunidad autónoma para su representación.

4. Variables de clasificación

Los resultados se ofrecen clasificados por sexo, modalidad deportiva (agrupadas en deportes individuales o de equipo) y comunidad autónoma.

La comunidad autónoma se corresponde con la ubicación del centro educativo o universitario, con independencia de la residencia del deportista o del lugar de celebración del campeonato.

5. Notas a los cuadros

Nota general. Cada año, tanto las modalidades deportivas consideradas en los campeonatos como las categorías asociadas (infantil, cadete, etc.) pueden presentar variaciones, que son recogidas en las resoluciones por las que se realizan las convocatorias. En los cuadros se reflejan las vigentes en los diversos periodos de referencia de la información. En DEPORTEData se incluyen todas aquellas modalidades con presencia en los campeonatos en algún año del periodo recogido en la base de datos.

¹ En su elaboración cuenta con la colaboración de las distintas comunidades autónomas y universidades.

² El Comité Español de Deporte Universitario (CEDU) regulado mediante Orden ECD/273/2004, de 3 de febrero, es el órgano colegiado de asistencia y asesoramiento, adscrito a la Presidencia del Consejo Superior de Deportes, para el mejor cumplimiento de las funciones que formula el art. 4.º del Real Decreto 2069/1985, de 9 de octubre, así como de apoyo para la coordinación efectiva asignada al Consejo Superior de Deportes en materia de deporte universitario, a cuyo fin se constituye como órgano de participación de las entidades e instituciones con competencia en la materia.

13.1. Deportistas participantes en Campeonatos de España Universitarios según sexo por comunidad autónoma

	VALORES ABSOLUTOS						DISTRIBUCIÓN PORCENTUAL					
	TOTAL		Hombres		Mujeres		TOTAL		Hombres		Mujeres	
	2018	2019	2018	2019	2018	2019	2018	2019	2018	2019	2018	2019
TOTAL	3.853	4.336	2.172	2.379	1.681	1.957	100	100	56,4	54,9	43,6	45,1
Andalucía	704	638	395	343	309	295	100	100	56,1	53,8	43,9	46,2
Aragón	67	103	46	58	21	45	100	100	68,7	56,3	31,3	43,7
Asturias (Principado de)	58	63	39	27	19	36	100	100	67,2	42,9	32,8	57,1
Baleares (Illes)	15	26	11	15	4	11	100	100	73,3	57,7	26,7	42,3
Canarias	17	25	9	14	8	11	100	100	52,9	56,0	47,1	44,0
Cantabria	34	38	17	17	17	21	100	100	50,0	44,7	50,0	55,3
Castilla y León	303	315	171	189	132	126	100	100	56,4	60,0	43,6	40,0
Castilla-La Mancha	73	57	47	41	26	16	100	100	64,4	71,9	35,6	28,1
Cataluña	393	457	220	254	173	203	100	100	56,0	55,6	44,0	44,4
Comunitat Valenciana	745	1.036	420	560	325	476	100	100	56,4	54,1	43,6	45,9
Extremadura	49	25	32	17	17	8	100	100	65,3	68,0	34,7	32,0
Galicia	181	208	105	112	76	96	100	100	58,0	53,8	42,0	46,2
Madrid (Comunidad de)	662	723	358	374	304	349	100	100	54,1	51,7	45,9	48,3
Murcia (Región de)	325	389	181	217	144	172	100	100	55,7	55,8	44,3	44,2
Navarra (Comunidad Foral de)	23	50	13	25	10	25	100	100	56,5	50,0	43,5	50,0
País Vasco	141	118	69	69	72	49	100	100	48,9	58,5	51,1	41,5
Rioja (La)	22	22	14	14	8	8	100	100	63,6	63,6	36,4	36,4
Estado	41	43	25	33	16	10	100	100	61,0	76,7	39,0	23,3

Fuente: MCUD. CSD. Subdirección General de Promoción e Innovación Deportiva

13.2. Deportistas participantes en Campeonatos de España Universitarios según sexo por tipo de modalidad deportiva

	VALORES ABSOLUTOS						DISTRIBUCIÓN PORCENTUAL					
	TOTAL		Hombres		Mujeres		TOTAL		Hombres		Mujeres	
	2018	2019	2018	2019	2018	2019	2018	2019	2018	2019	2018	2019
TOTAL	3.853	4.336	2.172	2.379	1.681	1.957	100	100	56,4	54,9	43,6	45,1
Deportes Individuales	2.476	2.770	1.451	1.572	1.025	1.198	100	100	58,6	56,8	41,4	43,2
Ajedrez	70	72	60	63	10	9	100	100	85,7	87,5	14,3	12,5
Atletismo	363	397	198	192	165	205	100	100	54,5	48,4	45,5	51,6
Bádminton	64	92	36	49	28	43	100	100	56,3	53,3	43,8	46,7
Campo a través	203	210	120	121	83	89	100	100	59,1	57,6	40,9	42,4
Escalada	100	81	58	44	42	37	100	100	58,0	54,3	42,0	45,7
Esgrima	74	122	51	82	23	40	100	100	68,9	67,2	31,1	32,8
Golf	71	80	56	55	15	25	100	100	78,9	68,8	21,1	31,3
Halterofilia	69	85	40	52	29	33	100	100	58,0	61,2	42,0	38,8
Hípica	77	72	25	19	52	53	100	100	32,5	26,4	67,5	73,6
Judo	180	211	112	134	68	77	100	100	62,2	63,5	37,8	36,5
Kárate	123	154	67	75	56	79	100	100	54,5	48,7	45,5	51,3
Lucha	53	63	36	42	17	21	100	100	67,9	66,7	32,1	33,3
Natación	267	310	131	164	136	146	100	100	49,1	52,9	50,9	47,1
Orientación	84	75	46	39	38	36	100	100	54,8	52,0	45,2	48,0
Pádel	100	124	54	66	46	58	100	100	54,0	53,2	46,0	46,8
Taekwondo	148	158	82	87	66	71	100	100	55,4	55,1	44,6	44,9
Tenis	99	89	64	54	35	35	100	100	64,6	60,7	35,4	39,3
Tenis de mesa	50	60	31	42	19	18	100	100	62,0	70,0	38,0	30,0
Tiro con arco	-	44	-	27	-	17	-	100	-	61,4	-	38,6
Triatlón	140	103	92	61	48	42	100	100	65,7	59,2	34,3	40,8
Vela	57	74	52	56	5	18	100	100	91,2	75,7	8,8	24,3
Voley playa	84	94	40	48	44	46	100	100	47,6	51,1	52,4	48,9
Deportes de equipo	1.377	1.566	721	807	656	759	100	100	52,4	51,5	47,6	48,5
Baloncesto	187	185	92	94	95	91	100	100	49,2	50,8	50,8	49,2
Balonmano	236	237	118	114	118	123	100	100	50,0	48,1	50,0	51,9
Baloncesto 3X3	-	63	-	39	-	24	-	100	-	61,9	-	38,1
Fútbol 11	149	170	149	170	0	0	100	100	100,0	100,0	0,0	0,0
Fútbol 7	97	134	0	0	97	134	100	100	0,0	0,0	100,0	100,0
Fútbol sala	188	189	95	95	93	94	100	100	50,5	50,3	49,5	49,7
Rugby 7	325	380	167	194	158	186	100	100	51,4	51,1	48,6	48,9
Voleibol	195	208	100	101	95	107	100	100	51,3	48,6	48,7	51,4

Fuente: MCUD. CSD. Subdirección General de Promoción e Innovación Deportiva

13.3. Participación en los Campeonatos de España Universitarios según tipo de participante por sexo

	TOTAL		Hombres		Mujeres	
	2018	2019	2018	2019	2018	2019
VALORES ABSOLUTOS	4.560	5.068	2.760	2.967	1.800	2.101
Deportistas	3.853	4.336	2.172	2.379	1.681	1.957
Oficiales y Jefes de Delegación	707	732	588	588	119	144
DISTRIBUCIÓN PORCENTUAL	100	100	60,5	58,5	39,5	41,5
Deportistas	100	100	56,4	54,9	43,6	45,1
Oficiales y Jefes de Delegación	100	100	83,2	80,3	16,8	19,7

Fuente: MCUD. CSD. Subdirección General de Promoción e Innovación Deportiva

13.4. Medallas obtenidas en los Campeonatos de España Universitarios según tipo de medalla por comunidad autónoma

	TOTAL		Oro		Plata		Bronce	
	2018	2019	2018	2019	2018	2019	2018	2019
TOTAL	765	791	234	240	226	234	305	317
Andalucía	99	90	19	21	28	28	52	41
Aragón	10	16	3	2	4	4	3	10
Asturias (Principado de)	13	21	3	4	3	4	7	13
Baleares (Illes)	4	10	1	4	1	1	2	5
Canarias	7	9	3	3	2	3	2	3
Cantabria	4	1	1	0	2	0	1	1
Castilla y León	38	29	10	9	11	8	17	12
Castilla-La Mancha	7	5	2	2	1	1	4	2
Cataluña	80	81	20	20	35	18	25	43
Comunitat Valenciana	133	156	29	37	42	46	62	73
Extremadura	1	1	0	0	1	0	0	1
Galicia	42	32	15	8	13	8	14	16
Madrid (Comunidad de)	127	145	37	32	29	57	61	56
Murcia (Región de)	161	156	86	86	39	44	36	26
Navarra (Comunidad Foral de)	5	10	0	3	3	3	2	4
País Vasco	22	12	2	3	10	5	10	4
Rioja (La)	3	3	0	1	1	0	2	2
Estado	9	14	3	5	1	4	5	5

Fuente: MCUD. CSD. Subdirección General de Promoción e Innovación Deportiva

13.5. Deportistas participantes en los Campeonatos de España en Edad Escolar según sexo por comunidad autónoma

	VALORES ABSOLUTOS						DISTRIBUCIÓN PORCENTUAL					
	TOTAL		Hombres		Mujeres		TOTAL		Hombres		Mujeres	
	2018	2019	2018	2019	2018	2019	2018	2019	2018	2019	2018	2019
TOTAL	6.975	7.416	3.543	3.772	3.432	3.644	100	100	50,8	50,9	49,2	49,1
Andalucía	458	494	230	249	228	245	100	100	50,2	50,4	49,8	49,6
Aragón	412	424	214	220	198	204	100	100	51,9	51,9	48,1	48,1
Asturias (Principado de)	393	440	193	223	200	217	100	100	49,1	50,7	50,9	49,3
Baleares (Illes)	323	384	164	200	159	184	100	100	50,8	52,1	49,2	47,9
Canarias	379	390	188	189	191	201	100	100	49,6	48,5	50,4	51,5
Cantabria	349	383	168	195	181	188	100	100	48,1	50,9	51,9	49,1
Castilla y León	425	450	213	227	212	223	100	100	50,1	50,4	49,9	49,6
Castilla-La Mancha	392	413	201	218	191	195	100	100	51,3	52,8	48,7	47,2
Cataluña	425	447	216	224	209	223	100	100	50,8	50,1	49,2	49,9
Comunitat Valenciana	443	476	225	241	218	235	100	100	50,8	50,6	49,2	49,4
Extremadura	355	380	180	194	175	186	100	100	50,7	51,1	49,3	48,9
Galicia	450	459	226	231	224	228	100	100	50,2	50,3	49,8	49,7
Madrid (Comunidad de)	581	603	305	320	276	283	100	100	52,5	53,1	47,5	46,9
Murcia (Región de)	410	418	223	231	187	187	100	100	54,4	55,3	45,6	44,7
Navarra (Comunidad Foral de)	320	330	151	164	169	166	100	100	47,2	49,7	52,8	50,3
País Vasco	331	355	172	170	159	185	100	100	52,0	47,9	48,0	52,1
Rioja (La)	250	295	130	143	120	152	100	100	52,0	48,5	48,0	51,5
Ceuta	92	78	32	24	60	54	100	100	34,8	30,8	65,2	69,2
Melilla	187	197	112	109	75	88	100	100	59,9	55,3	40,1	44,7

Fuente: MCUD. CSD. Subdirección General de Promoción e Innovación Deportiva

13.6. Deportistas participantes en los Campeonatos de España en Edad Escolar según sexo por tipo de modalidad deportiva

	VALORES ABSOLUTOS						DISTRIBUCIÓN PORCENTUAL					
	TOTAL		Hombres		Mujeres		TOTAL		Hombres		Mujeres	
	2018	2019	2018	2019	2018	2019	2018	2019	2018	2019	2018	2019
TOTAL	6.975	7.416	3.543	3.772	3.432	3.644	100	100	50,8	50,9	49,2	49,1
Deportes individuales	3.891	4.241	2.000	2.173	1.891	2.068	100	100	51,4	51,2	48,6	48,8
Ajedrez	102	204	51	102	51	102	100	100	50,0	50,0	50,0	50,0
Atletismo	609	747	304	366	305	381	100	100	49,9	49,0	50,1	51,0
Bádminton	206	221	103	114	103	107	100	100	50,0	51,6	50,0	48,4
Campo a través	461	462	238	242	223	220	100	100	51,6	52,4	48,4	47,6
Ciclismo	366	373	210	213	156	160	100	100	57,4	57,1	42,6	42,9
Escalada	51	47	25	23	26	24	100	100	49,0	48,9	51,0	51,1
Gimnasia rítmica	67	80	0	0	67	80	100	100	0,0	0,0	100,0	100,0
Judo	800	790	407	399	393	391	100	100	50,9	50,5	49,1	49,5
Luchas olímpicas	192	178	131	120	61	58	100	100	68,2	67,4	31,8	32,6
Natación	342	356	176	182	166	174	100	100	51,5	51,1	48,5	48,9
Orientación	233	239	117	119	116	120	100	100	50,2	49,8	49,8	50,2
Tenis de mesa	192	192	104	109	88	83	100	100	54,2	56,8	45,8	43,2
Triatlón	138	220	70	118	68	102	100	100	50,7	53,6	49,3	46,4
Voley playa	132	132	64	66	68	66	100	100	48,5	50,0	51,5	50,0
Deportes de equipo	3.084	3.175	1.543	1.599	1.541	1.576	100	100	50,0	50,4	50,0	49,6
Baloncesto	947	952	486	492	461	460	100	100	51,3	51,7	48,7	48,3
Balonmano	1.078	1.132	524	554	554	578	100	100	48,6	48,9	51,4	51,1
Rugby-7	252	271	144	160	108	111	100	100	57,1	59,0	42,9	41,0
Voleibol	807	820	389	393	418	427	100	100	48,2	47,9	51,8	52,1

Fuente: MCUD. CSD. Subdirección General de Promoción e Innovación Deportiva

13.7. Participación en los Campeonatos de España en Edad Escolar según tipo de participante por sexo

	TOTAL		Hombres		Mujeres	
	2018	2019	2018	2019	2018	2019
VALORES ABSOLUTOS	8.602	8.998	4.730	4.888	3.872	4.110
Deportistas y Oficiales	8.389	8.824	4.558	4.754	3.831	4.070
Deportistas	6.975	7.416	3.543	3.772	3.432	3.644
<i>En campeonatos adaptados</i>	100	273	77	198	23	75
Oficiales	1.414	1.408	1.015	982	399	426
Jefes de Delegación	213	174	172	134	41	40
DISTRIBUCIÓN PORCENTUAL	100	100	55,0	54,3	45,0	45,7
Deportistas y Oficiales	100	100	54,3	53,9	45,7	46,1
Deportistas	100	100	50,8	50,9	49,2	49,1
<i>En campeonatos adaptados</i>	100	100	77,0	72,5	23,0	27,5
Oficiales	100	100	71,8	69,7	28,2	30,3
Jefes de Delegación	100	100	80,8	77,0	19,2	23,0

Fuente: MCUD. CSD. Subdirección General de Promoción e Innovación Deportiva

13.8. Medallas obtenidas en los Campeonatos de España en Edad Escolar según tipo de medalla por comunidad autónoma

	TOTAL		Oro		Plata		Bronce	
	2018	2019	2018	2019	2018	2019	2018	2019
TOTAL	613	656	189	205	186	202	238	249
Andalucía	70	88	23	40	21	23	26	25
Aragón	17	29	2	8	5	8	10	13
Asturias (Principado de)	25	25	4	5	6	8	15	12
Baleares (Illes)	17	21	1	8	9	3	7	10
Canarias	23	15	4	5	10	5	9	5
Cantabria	17	18	6	4	4	6	7	8
Castilla y León	41	46	12	15	16	12	13	19
Castilla-La Mancha	13	13	6	3	4	2	3	8
Cataluña	89	91	36	30	25	34	28	27
Comunitat Valenciana	64	68	25	11	18	22	21	35
Extremadura	8	13	1	5	2	5	5	3
Galicia	48	46	12	10	14	19	22	17
Madrid (Comunidad de)	116	115	39	49	35	30	42	36
Murcia (Región de)	16	24	3	3	6	12	7	9
Navarra (Comunidad Foral de)	14	12	4	2	1	3	9	7
País Vasco	32	29	10	6	9	9	13	14
Rioja (La)	3	3	1	1	1	1	1	1
Ceuta	0	0	0	0	0	0	0	0
Melilla	0	0	0	0	0	0	0	0

Fuente: MCUD. CSD. Subdirección General de Promoción e Innovación Deportiva