



Principales indicadores de las Bibliotecas Públicas del Estado 2017

Las 53 Bibliotecas Públicas del Estado (BPE) son centros de especial importancia para el desarrollo cultural del país y el acceso a la información de los ciudadanos.

Constituyen la red bibliotecaria más importante en el conjunto del sistema español bibliotecas, debido a su presencia y extensión por todo el territorio nacional, por su trayectoria, dimensiones, recursos y capacidad de servicio, así como la riqueza de su patrimonio bibliográfico.

Son, por lo general, las bibliotecas más importantes de las ciudades en que se ubican, por su trayectoria, dimensiones, recursos y capacidad de servicio. Su presencia en el panorama de la actividad bibliotecaria nacional está reconocida y en el conjunto de las bibliotecas públicas españolas totalizan en torno a un 15% en la mayoría de indicadores.

Todo ello convierte a estas bibliotecas en centros de especial importancia para el desarrollo cultural del país y el acceso a la información de los ciudadanos.



Biblioteca Pública del Estado en Burgos

Las 53 Bibliotecas Públicas del Estado son centros bibliotecarios de gran tamaño, con una superficie útil total nacional de 259.520 m², que supone una superficie media de 4.897 m².

Esto las convierte, en muchas ocasiones, en el centro de biblioteca pública más grande de la población donde se ubica. Oscilando entre los 11.000 y 10.927 m² de Granada y de Murcia y los 1.365 y 2.105 m² de Córdoba y Málaga.

Cabe señalar la política del Ministerio de Cultura y Deporte, titular de estos Centros, de continua renovación y mejora de estos edificios, lo que en muchas ocasiones implica la construcción de edificios de nueva planta con el consiguiente aumento de superficie. Así los nuevos edificios de las Bibliotecas Públicas del Estado (BPE) en Ceuta (con 6.159 m²), Girona (con 7.055 m²) y Segovia (con 8.040,32 m²)



Biblioteca Pública del Estado en Girona



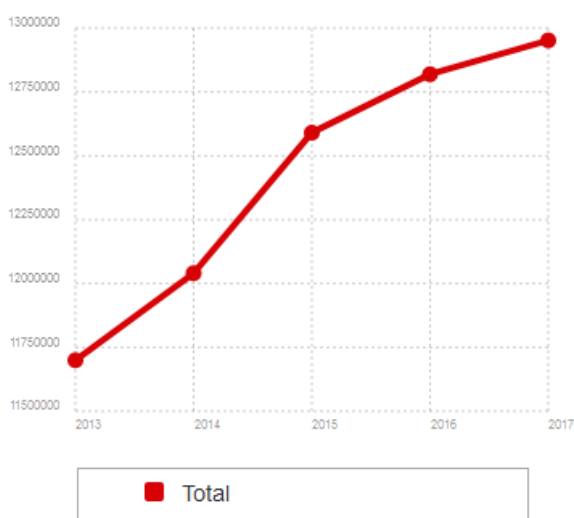
En 2016 finalizó la construcción de la BPE en Ourense (con 6.324,73) que se prevé su recepción en el último trimestre de 2018, y se han llevado a cabo las obras de edificación de la nueva sede de la BPE en Córdoba (con 7.194 m²), estando prevista su finalización para finales de 2019.

Estos Centros ofrecen sus servicios todos los días de lunes a sábado y algunas también durante los fines de semana como en el caso de las ubicadas en Canarias, Cantabria, Comunidad de Madrid, Extremadura, La Rioja, o el Principado de Asturias.

En relación a los **horarios** todas las BPE, superan las cuarenta horas de apertura, con una media de 63 horas semanales de apertura que oscilan entre las 79 horas de la BPE en Logroño y las 31 de la BPE en Orihuela.

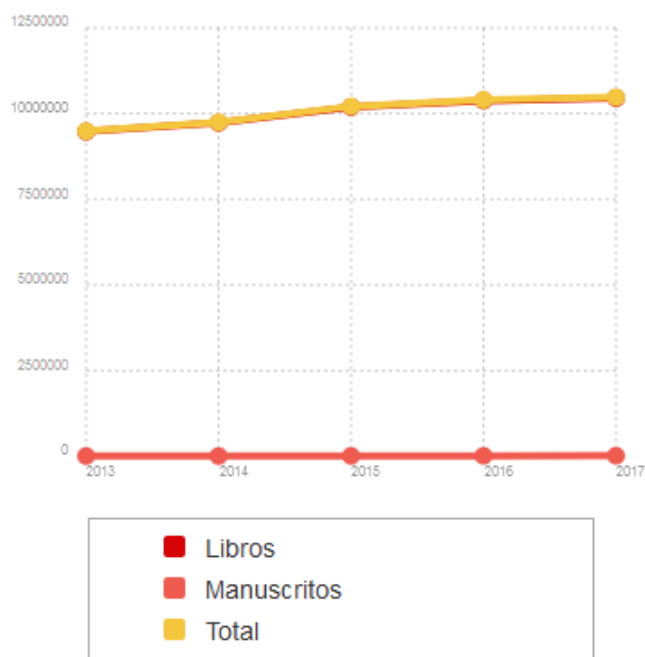
Se destacan los principales indicadores de 2017:

El total de la **colección** ascendió a **12.906.099** de unidades físicas, superando en 1 punto porcentual la cifra de 2016. A sus colecciones se incorporaron 350.529 documentos.

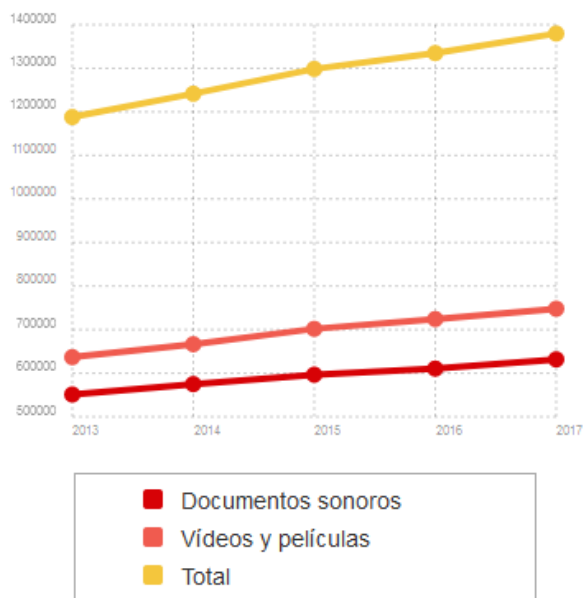




En cuanto a los **fondos bibliográficos**, en el apartado de libros y folletos, manuscritos y documentos el 2017 terminó con **10,4 millones**.



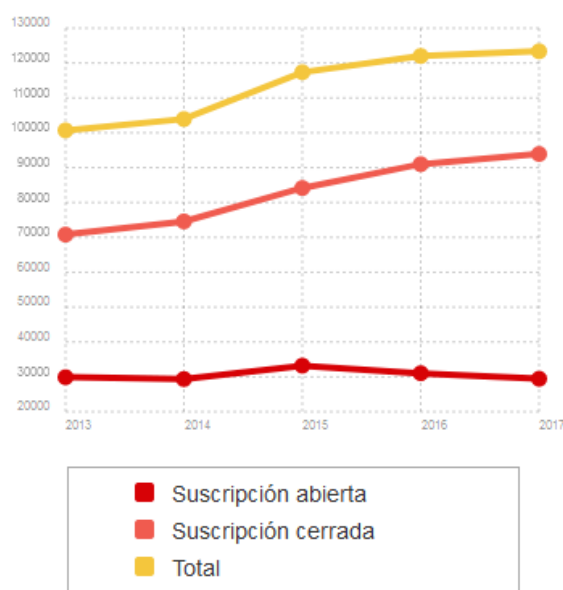
En cuanto a los **fondos no bibliográficos**, se cerró el pasado año con **1,38 millones** de documentos audiovisuales.



y **144.292 documentos electrónicos**, en soporte físico.

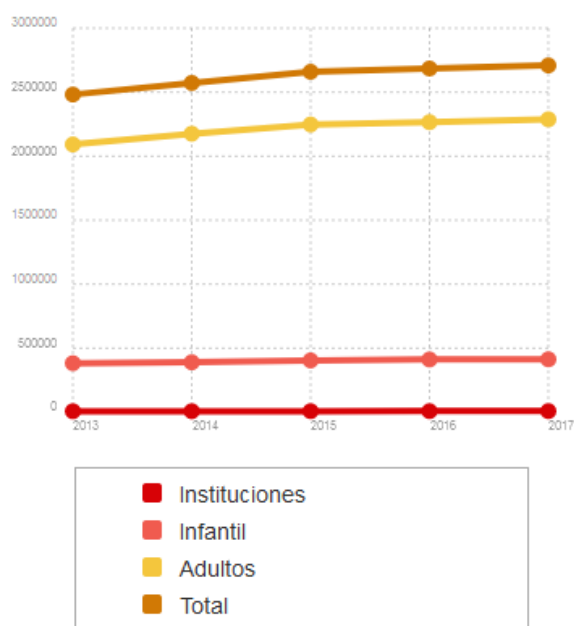


Por lo que se refiere a los **títulos de publicaciones seriadas**, se contabilizaron **123.363**.

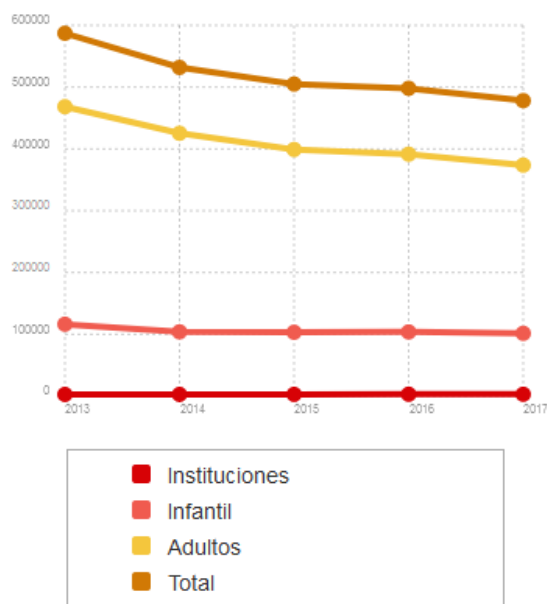


En el año 2017 estos centros recibieron **18.707.148 visitas**, de las cuales 14.251.815 fueron presenciales (que supone una variación del -2,24% con respecto al 2016) y 4.455.333 se realizaron a través de la página web (con una variación del -6,84 %).

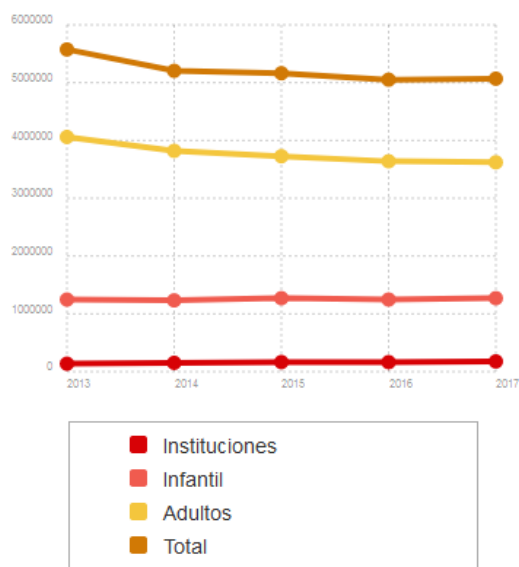
Asimismo se registraron en las 53 BPE un total de **2.709.139 de usuarios con carnet de biblioteca** (el 1% más con respecto al 2016),



de estos 483.797 hicieron uso del servicio de préstamo,



que realizaron un total de **7.207.366 préstamos** (lo que supone una variación del -3,39% con respecto al 2016), de estos 5.068.485 son préstamos de material impreso (+0,34%),



y 2.138.881 de materia audiovisual.



Por lo que respecta al **Servicio de Acceso Público a Internet** se contabilizaron un total de **3.714.187 sesiones**, de estas 1.713.589 se realizaron con los ordenadores de las BPE en sus instalaciones y 2.000.598 a través de Wifi, con los dispositivos de los propios usuarios.

Estas bibliotecas fueron pioneras en el ámbito de biblioteca pública en la **automatización de sus servicios bibliotecarios**, impulsada por el Ministerio de Cultura y Deporte en el año 1989, se fue implantando paulatinamente en todos los Centros.

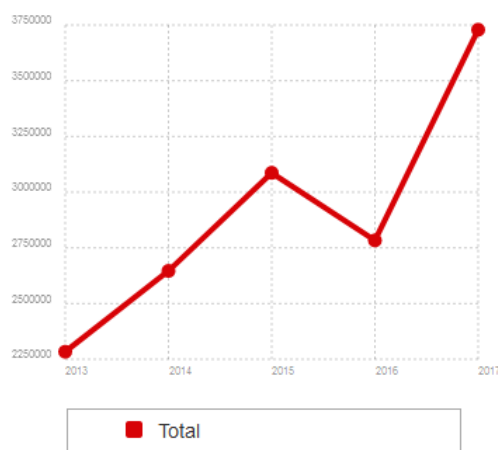
En la actualidad sus catálogos han sido integrados en las redes de bibliotecas públicas de las 17 Comunidades Autónomas. El porcentaje de la colección informatizada alcanza el 86,42%, y se han contabilizado 7.098.789 consultas a sus catálogos en línea.

En el capítulo de **actividades culturales**, estas bibliotecas organizaron un amplio programa de actividades culturales. En 2017 se realizaron **19.724** (2,7% más con respecto al año anterior), a las que asistieron 869.617 personas.



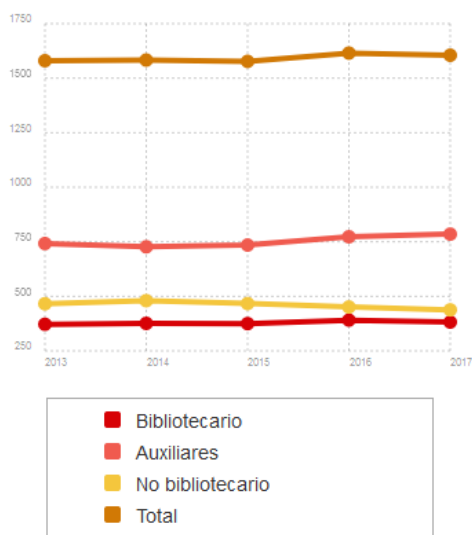
Cabe destacar los **73.059.292 millones de euros en gastos de mantenimiento e inversión** contabilizados en 2017 en las 53 BPE.

El gasto corriente alcanzó en 2017 los 69,2 millones de euros, que supone un 3,59% más que el año anterior, no obstante hay que señalar que por lo que se refiere al gasto destinado a la **adquisición bibliográfica** de los 2,7 millones que se gastaron en 2016 se pasó a 3,7 millones en 2017, lo que supone un incremento 34%.





Por lo que se refiere al **total de personas empleadas** en las 53 BPE asciende a **1.605**, cifra que se reduce si lo contabilizamos en tiempo completo, 1.531,48, siendo la tasa de equivalencia del 0,95 por lo que prácticamente todo el personal está contratado con una jornada de trabajo completa.



Por categorías profesionales presentan la siguiente distribución:

Bibliotecarios	24%
Auxiliares bibliotecas	49%
Personal especializado	9%
Otro personal	18%

Incluso en estos centros bibliotecarios de mayor envergadura el porcentaje del personal bibliotecario sólo representan el 24% del total, concentrándose el grueso de los empleados en la categoría de auxiliares de biblioteca.

Por último, para ampliar la información se puede consultar el apartado anexos, donde se muestran los datos completos por comunidades autónomas y cada una de las BPE en su provincia.