

Gráfico 14.1. Libros inscritos en ISBN por tipo de soporte
(En miles)

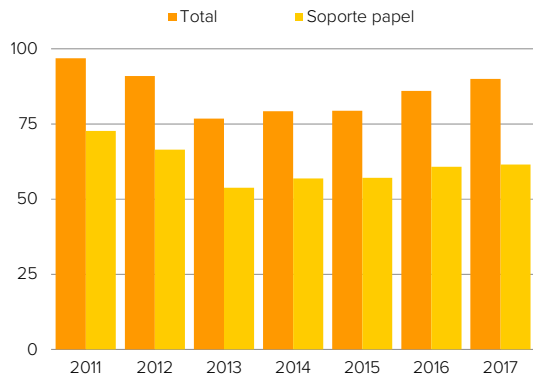


Gráfico 14.2. Libros inscritos en ISBN por tipo de soporte. 2017
(En porcentaje)

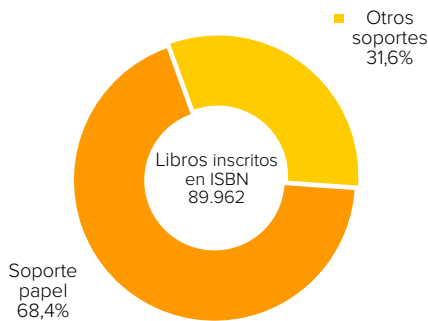


Gráfico 14.3. Libros inscritos en ISBN por tipo de edición. 2017
(En porcentaje)

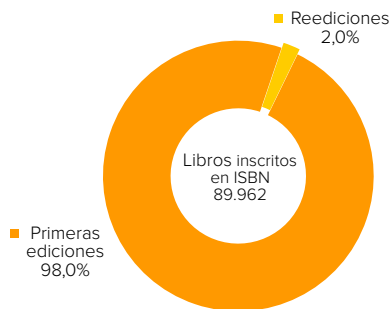
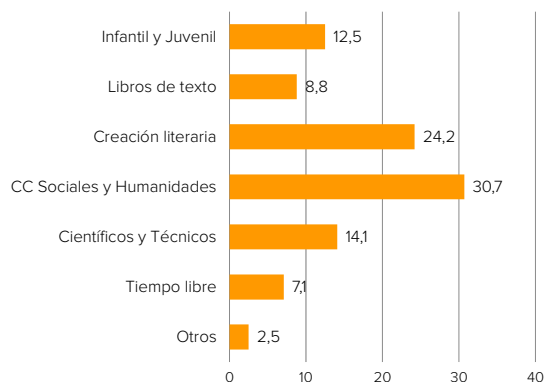


Gráfico 14.4 Libros inscritos en ISBN por subsectores. 2017
(En porcentaje)



14. Libro¹

La Estadística de la Edición Española de Libros con ISBN, perteneciente al Plan Estadístico Nacional y elaborada por la Subdirección General de Promoción del Libro, la Lectura y las Letras Españolas del Ministerio de Cultura y Deporte, proporciona con periodicidad anual información de la edición de libros según diversas características.

Sus estimaciones en 2017 indican que el número de libros inscritos en ISBN fue de 89.962, cifra que supone un aumento interanual del 4,6%.

Por tipo de soporte ha de señalarse que 61,5 mil, el 68,4% del total de inscritos, se corresponden con libros en soporte papel, y 28,4 mil, el 31,6%, con otros soportes. En términos interanuales, estas cifras muestran crecimientos del 1,2% y 12,7% respectivamente.

Del total de libros inscritos, en el año 2017 las primeras ediciones ascendieron a 88,1 mil libros inscritos y las reediciones fueron 1.843, que suponen respectivamente un 98% y un 2% del total.

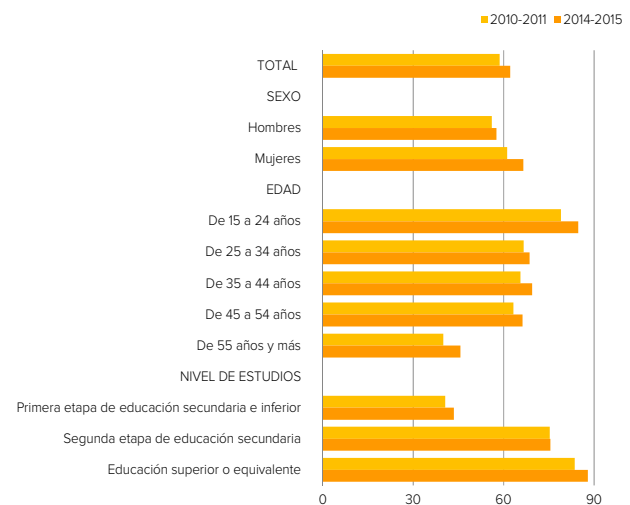
Si se analiza la titularidad del editor, se observa que el 91,4% se corresponden con edición privada y el 8,6% restante con edición pública.

Por subsectores, la mayor proporción de libros inscritos, el 30,7%, se dedicó a ciencias sociales y humanidades, seguidos por los de creación literaria, que suponen el 24,2%, los libros científicos y técnicos que representan el 14,1%, los dedicados a infantil y juvenil con el 12,5% y los libros de texto con el 8,8%, del total de inscritos.

El número de editores con actividad en 2017 fue de 3.033 con una producción media de 30 libros por cada uno de ellos.

Gráfico 14.5. Personas que han leído libros en el último año

(En porcentaje de la población de cada colectivo)



Fuente: MCUD. Encuesta de Hábitos y Prácticas Culturales en España.

Fuente: MCUD. Estadística de la Edición Española de Libros con ISBN.

¹ No incluye reimpressiones

1. Materia objeto de la investigación estadística

Se ofrece en este capítulo información relativa fundamentalmente a la producción del sector del libro. Concretamente se ofrecen resultados respecto a los libros inscritos en el ISBN y su tipo de edición, subsectores, lengua de publicación, lengua traducida y diversas características por comunidades autónomas, así como la edición acompañada de información complementaria en otros formatos, y datos sobre editores con actividad según su naturaleza jurídica, volumen de producción y comunidad autónoma en la que desarrollan su actividad. Asimismo se proporciona algún indicador de distribución editorial y del comercio interior del libro.

2. Fuentes de información

La **mayor parte del capítulo** se ha elaborado a partir de los datos de **producción editorial** procedentes de la **Estadística de la Edición Española de Libros con ISBN**, perteneciente al Plan Estadístico Nacional, que elabora la Subdirección General de Promoción del Libro, la Lectura y las Letras Españolas, junto a la División de Estadística y Estudios, del Ministerio de Cultura y Deporte. Este proyecto utiliza como fuente el fichero de datos del registro de ISBN concedidos por la Agencia Española a las publicaciones editadas por los agentes editores españoles. El ISBN identifica la edición de un libro de una editorial concreta y de una edición determinada, haya sido o no impreso en España, debiendo tenerse en cuenta que el ISBN se asigna con anterioridad a la impresión, incluyendo así los proyectos de edición de editores españoles, y que las publicaciones que se registran en la Agencia Española ISBN tienen carácter comercial, por lo que pueden no incluir publicaciones que por distintos motivos no estén a la venta y sean de distribución gratuita.

Para una correcta interpretación de los resultados ha de tenerse en cuenta que en 2007 la **Estadística de la Edición Española de Libros con ISBN** incorporó la nueva definición de libro establecida por la Ley 10/2007 de la lectura, del libro y de las bibliotecas, y que los datos correspondientes a años anteriores fueron reelaborados conforme a esta nueva definición. Los datos primarios para la elaboración de la estadística se obtienen de la base de datos ISBN. Cuando la Agencia Española ha finalizado la introducción de los datos de los libros a los que se ha concedido ISBN en el año, facilita el fichero del que se extraen las salidas estadísticas correspondientes, se comprueba y depura la información extraída y se procede al análisis de la información. El fichero es actualizado de forma

continua por la Agencia Española del ISBN¹. Pueden consultarse más detalles en el apartado correspondiente a estadísticas culturales disponible en la Web del Ministerio.

La **Estadística de Producción Editorial de Libros** pertenece al Plan Estadístico Nacional y es elaborada por el Instituto Nacional de Estadística (INE). La unidad de análisis del proyecto son los títulos (libros y folletos) editados en todo el territorio nacional y depositados en la Biblioteca Nacional de España durante el año de referencia. Para una correcta interpretación de los resultados han de tenerse en cuenta las notas metodológicas del proyecto disponibles en www.ine.es y muy especialmente los cambios metodológicos implantados en 2012 y en 2015. A partir de 2012 la estadística recoge exclusivamente las publicaciones editadas en España independientemente de donde hayan sido impresas, mientras que hasta 2011 se recogían las publicaciones impresas en España aunque fueran procedentes de editoriales extranjeras. Ello fue consecuencia de la necesaria adaptación a la Ley 23/2011 de 29 de julio, que determinó que el sujeto depositante principal de los títulos en el Depósito Legal de la Biblioteca Nacional pasara a ser el editor. A partir de 2012 se recogen únicamente primeras ediciones y las reediciones no siendo posible recoger información de reimpresiones; a partir de 2015 la estadística se elabora utilizando los registros bibliográficos del Catálogo Automatizado de la Biblioteca Nacional de España. La información de base existente en los registros ha sido completada con la procedente de la Estadística de la Edición de Libros con ISBN.

Finalmente, los datos relativos a **comercio interior** proceden del estudio **Comercio Interior del Libro en España**, elaborado por la Federación de Gremios de Editores de España (FGEE), realizado a partir de una encuesta cuyo universo a investigar son las empresas asociadas a FGEE. El universo de dicha encuesta para 2016 es de 727 empresas, con un tamaño muestral de 332 unidades, estratificadas según el gremio al que pertenecen y la cifra de facturación de la editorial. Para una correcta interpretación de los resultados ha de tenerse en cuenta que el porcentaje de respuesta de las empresas distribuidoras se sitúa en torno al 46%, cifra muy superior en las empresas con mayor volumen de facturación.

3. Principales conceptos

Libro: A los efectos de la *Estadística de la edición española de libros con ISBN* el concepto de libro es el establecido por la Ley 10/2007 de la lectura, del libro y de las bibliotecas. Así, se entiende por libro cualquier obra científica, artística, literaria o de cualquier otra índole que constituye una publicación

¹ Cuya titularidad era del Ministerio hasta 2015. A partir de 2015, en virtud de lo establecido en el artículo 8.2 de la Ley 10/2007 (vigente desde 1/01/2015) la Agencia ISBN proporcionará al departamento ministerial los registros actualizados del ISBN, para garantizar la continuidad de la base de datos de libros editados en España y la de editoriales.

unitaria en uno o varios volúmenes y que puede aparecer impresa o en cualquier otro soporte susceptible de lectura. Se entienden por lo tanto incluidos en la definición de libro los libros electrónicos y los libros que se publiquen o se difundan por Internet o en otro soporte que pueda aparecer en el futuro.

A los efectos de la *Estadística de Producción Editorial de Libros* elaborada por el INE, se considera libro toda publicación no periódica que consta como mínimo de 49 páginas, sin contar las de la cubierta editada en el país y puesta a disposición del público, entendiéndose por folleto aquellas que, siendo del mismo tipo, constan de 5 a 48 páginas.

ISBN: Número internacional normalizado para libros que identifica la edición de un libro de una editorial concreta y de una edición determinada. Si la obra se compone de varios volúmenes se asigna un número al conjunto de la publicación y otros números distintos a cada volumen o unidad física individualmente. Cada nueva edición tendrá un ISBN distinto.

Título: Término que designa una publicación en la cual el texto es predominante (ya sea impresa o en soporte electrónico) que constituye un todo único tanto si consta de uno como de varios volúmenes. No se incluyen libros digitales sin soporte tangible. Como se desprende de las definiciones anteriores, los conceptos *libros con ISBN* y *títulos* son realidades distintas.

Primera edición: Primera publicación de un texto por una editorial en una colección específica y en un determinado formato.

Reedición: Edición que se distingue de la anterior por algunas modificaciones introducidas en el contenido o en la presentación. Requiere necesariamente nuevo ISBN.

Reimpresión: Impresión repetida de una publicación sobre el mismo molde o matriz de la primera impresión y que, al no incorporar

modificaciones que afecten al contenido o presentación, no requiere necesariamente un nuevo ISBN².

4. Notas a los cuadros

Nota general. Ha de hacerse notar que los datos de libros con ISBN que se incluyen en este capítulo no incorporan las reimpresiones.

Nota al cuadro 14.8. La categoría *Otras ediciones* incluye soportes tales como grabaciones sonoras, videograbaciones, diapositivas y microfichas.

Nota a los cuadros 14.11 y 14.12. Para una correcta interpretación de estos resultados ha de tenerse en cuenta que aquellos editores que eran considerados como prefijos colectivos hasta 2014 (autores editores, o universidades y organismos oficiales con actividad ocasional), identificados como autores editores a partir de 2015, son contabilizados como un solo editor en estas tablas sin atribución territorial.

Nota a los cuadros 14.13 y 14.14. Para una correcta interpretación de los resultados ha de tenerse en cuenta los cambios metodológicos derivados de la entrada en vigor de la Ley 23/2011 y a partir de 2015 los cambios metodológicos implantados por el INE en lo relativo a la recogida y tratamiento de la información.

Nota al cuadro 14.15. La clasificación de las empresas según el volumen de facturación anual es la siguiente: Grande (más de 18.000.000 euros); Mediana (entre 2.400.001 y 18.000.000 euros); Pequeña (hasta 2.400.000 euros).

Nota a los cuadros 14.16 y 14.17. La rúbrica *Otras* comprende *Libros prácticos* y *Otros*.

² Hasta 2014 se incorporaban en las estimaciones totales las reimpresiones. En 2015, dado que estas reimpresiones no necesariamente han de ser declaradas a la Agencia ISBN, se inició una nueva serie retirando éstas de la estimación total para el periodo 2011 en adelante.

14.1. Libros, en soporte papel y en otros soportes, inscritos en ISBN por diversas características

	VALORES ABSOLUTOS					DISTRIBUCIÓN PORCENTUAL				
	2013	2014	2015	2016	2017	2013	2014	2015	2016	2017
TOTAL	76.803	79.224	79.397	86.000	89.962	100	100	100	100	100
TIPO DE EDICIÓN										
Primeras ediciones	74.806	77.310	77.453	84.047	88.119	97,4	97,6	97,6	97,7	98,0
Reediciones	1.997	1.914	1.944	1.953	1.843	2,6	2,4	2,4	2,3	2,0
NATURALEZA JURÍDICA DEL EDITOR										
Pública	7.910	8.028	7.176	8.248	7.724	10,3	10,1	9,0	9,6	8,6
Privada	68.893	71.196	72.221	77.752	82.238	89,7	89,9	91,0	90,4	91,4
LIBROS EN SOPORTE PAPEL	53.775	56.867	57.117	60.763	61.519	100	100	100	100	100
TIPO DE EDICIÓN										
Primeras ediciones	51.911	55.149	55.468	59.090	59.906	96,5	97,0	97,1	97,2	97,4
Reediciones	1.864	1.718	1.649	1.673	1.613	3,5	3,0	2,9	2,8	2,6
NATURALEZA JURÍDICA DEL EDITOR										
Pública	4.402	4.339	4.232	3.914	3.977	8,2	7,6	7,4	6,4	6,5
Privada	49.373	52.528	52.885	56.849	57.542	91,8	92,4	92,6	93,6	93,5
LIBROS EN OTROS SOPORTES	23.028	22.357	22.280	25.237	28.443	100	100	100	100	100
TIPO DE EDICIÓN										
Primeras ediciones	22.895	22.161	21.985	24.957	28.213	99,4	99,1	98,7	98,9	99,2
Reediciones	133	196	295	280	230	0,6	0,9	1,3	1,1	0,8
NATURALEZA JURÍDICA DEL EDITOR										
Pública	3.508	3.689	2.944	4.334	3.747	15,2	16,5	13,2	17,2	13,2
Privada	19.520	18.668	19.336	20.903	24.696	84,8	83,5	86,8	82,8	86,8

Fuente: MCUD. Estadística de la Edición Española de Libros con ISBN

14.2. Libros, en soporte papel y en otros soportes, inscritos en ISBN por subsectores

	VALORES ABSOLUTOS					DISTRIBUCIÓN PORCENTUAL				
	2013	2014	2015	2016	2017	2013	2014	2015	2016	2017
TOTAL	76.803	79.224	79.397	86.000	89.962	100	100	100	100	100
Infantil y Juvenil	7.808	7.505	7.919	9.317	11.269	10,2	9,5	10,0	10,8	12,5
Libros de texto	7.669	9.781	11.273	10.884	7.886	10,0	12,3	14,2	12,7	8,8
Creación literaria	17.815	17.330	16.564	18.424	21.745	23,2	21,9	20,9	21,4	24,2
Ciencias Sociales y Humanidades	25.096	26.908	25.610	26.656	27.661	32,7	34,0	32,3	31,0	30,7
Científicos y Técnicos	9.487	8.378	9.613	12.111	12.726	12,4	10,6	12,1	14,1	14,1
Tiempo libre	6.191	7.191	6.346	6.187	6.395	8,1	9,1	8,0	7,2	7,1
Otros	2.737	2.131	2.072	2.421	2.280	3,6	2,7	2,6	2,8	2,5
LIBROS EN SOPORTE PAPEL	53.775	56.867	57.117	60.763	61.519	100	100	100	100	100
Infantil y Juvenil	6.549	6.360	7.166	8.362	8.229	12,2	11,2	12,5	13,8	13,4
Libros de texto	3.844	5.672	7.248	5.945	4.714	7,1	10,0	12,7	9,8	7,7
Creación literaria	12.366	12.109	11.768	13.704	14.879	23,0	21,3	20,6	22,6	24,2
Ciencias Sociales y Humanidades	18.022	19.468	18.318	18.509	18.917	33,5	34,2	32,1	30,5	30,7
Científicos y Técnicos	6.037	5.467	5.841	6.994	8.032	11,2	9,6	10,2	11,5	13,1
Tiempo libre	5.235	6.077	5.223	5.252	5.087	9,7	10,7	9,1	8,6	8,3
Otros	1.722	1.714	1.553	1.997	1.661	3,2	3,0	2,7	3,3	2,7
LIBROS EN OTROS SOPORTES	23.028	22.357	22.280	25.237	28.443	100	100	100	100	100
Infantil y Juvenil	1.259	1.145	753	955	3.040	5,5	5,1	3,4	3,8	10,7
Libros de texto	3.825	4.109	4.025	4.939	3.172	16,6	18,4	18,1	19,6	11,2
Creación literaria	5.449	5.221	4.796	4.720	6.866	23,7	23,4	21,5	18,7	24,1
Ciencias Sociales y Humanidades	7.074	7.440	7.292	8.147	8.744	30,7	33,3	32,7	32,3	30,7
Científicos y Técnicos	3.450	2.911	3.772	5.117	4.694	15,0	13,0	16,9	20,3	16,5
Tiempo libre	956	1.114	1.123	935	1.308	4,2	5,0	5,0	3,7	4,6
Otros	1.015	417	519	424	619	4,4	1,9	2,3	1,7	2,2

Fuente: MCUD. Estadística de la Edición Española de Libros con ISBN

14.3. Libros, en soporte papel y en otros soportes, inscritos en ISBN por comunidad autónoma

	VALORES ABSOLUTOS					DISTRIBUCIÓN PORCENTUAL				
	2013	2014	2015	2016	2017	2013	2014	2015	2016	2017
TOTAL	76.803	79.224	79.397	86.000	89.962	100	100	100	100	100
Andalucía	9.519	9.357	10.460	12.454	13.748	12,4	11,8	13,2	14,5	15,3
Aragón	838	1.149	1.444	1.249	1.202	1,1	1,5	1,8	1,5	1,3
Asturias (Principado de)	654	762	648	693	780	0,9	1,0	0,8	0,8	0,9
Balears (Illes)	848	788	569	616	774	1,1	1,0	0,7	0,7	0,9
Canarias	1.051	880	713	672	687	1,4	1,1	0,9	0,8	0,8
Cantabria	371	278	348	356	323	0,5	0,4	0,4	0,4	0,4
Castilla y León	2.023	1.833	1.599	1.502	1.322	2,6	2,3	2,0	1,7	1,5
Castilla-La Mancha	664	908	986	993	1.018	0,9	1,1	1,2	1,2	1,1
Cataluña	21.287	21.272	20.503	24.295	30.787	27,7	26,9	25,8	28,3	34,2
Comunitat Valenciana	4.350	4.935	5.844	7.264	5.955	5,7	6,2	7,4	8,4	6,6
Extremadura	688	535	602	609	587	0,9	0,7	0,8	0,7	0,7
Galicia	2.268	2.604	2.266	2.388	2.172	3,0	3,3	2,9	2,8	2,4
Madrid (Comunidad de)	28.306	29.794	28.830	27.894	26.350	36,9	37,6	36,3	32,4	29,3
Murcia (Región de)	700	604	826	792	867	0,9	0,8	1,0	0,9	1,0
Navarra (Comunidad Foral de)	1.022	894	1.174	870	569	1,3	1,1	1,5	1,0	0,6
País Vasco	1.912	2.374	2.233	3.134	2.565	2,5	3,0	2,8	3,6	2,9
Rioja (La)	209	219	321	187	215	0,3	0,3	0,4	0,2	0,2
Ceuta y Melilla	93	38	31	32	41	0,1	0,0	0,0	0,0	0,0
LIBROS EN SOPORTE PAPEL	53.775	56.867	57.117	60.763	61.519	100	100	100	100	100
Andalucía	6.692	6.469	8.594	8.933	10.576	12,4	11,4	15,0	14,7	17,2
Aragón	679	965	1.140	1.091	1.043	1,3	1,7	2,0	1,8	1,7
Asturias (Principado de)	523	611	521	630	674	1,0	1,1	0,9	1,0	1,1
Balears (Illes)	802	742	502	551	721	1,5	1,3	0,9	0,9	1,2
Canarias	809	691	531	518	517	1,5	1,2	0,9	0,9	0,8
Cantabria	291	251	311	321	296	0,5	0,4	0,5	0,5	0,5
Castilla y León	1.468	1.517	1.330	1.217	1.132	2,7	2,7	2,3	2,0	1,8
Castilla-La Mancha	566	722	774	897	864	1,1	1,3	1,4	1,5	1,4
Cataluña	15.718	16.479	14.864	18.047	19.083	29,2	29,0	26,0	29,7	31,0
Comunitat Valenciana	3.300	3.578	4.038	4.113	3.605	6,1	6,3	7,1	6,8	5,9
Extremadura	340	363	410	278	367	0,6	0,6	0,7	0,5	0,6
Galicia	2.008	2.025	1.874	1.838	1.797	3,7	3,6	3,3	3,0	2,9
Madrid (Comunidad de)	17.809	19.424	18.569	18.648	17.575	33,1	34,2	32,5	30,7	28,6
Murcia (Región de)	490	500	669	684	779	0,9	0,9	1,2	1,1	1,3
Navarra (Comunidad Foral de)	588	665	1.040	710	461	1,1	1,2	1,8	1,2	0,7
País Vasco	1.473	1.696	1.731	2.121	1.837	2,7	3,0	3,0	3,5	3,0
Rioja (La)	167	141	204	143	163	0,3	0,2	0,4	0,2	0,3
Ceuta y Melilla	52	28	15	23	29	0,1	0,0	0,0	0,0	0,0
LIBROS EN OTROS SOPORTES	23.028	22.357	22.280	25.237	28.443	100	100	100	100	100
Andalucía	2.827	2.888	1.866	3.521	3.172	12,3	12,9	8,4	14,0	11,2
Aragón	159	184	304	158	159	0,7	0,8	1,4	0,6	0,6
Asturias (Principado de)	131	151	127	63	106	0,6	0,7	0,6	0,2	0,4
Balears (Illes)	46	46	67	65	53	0,2	0,2	0,3	0,3	0,2
Canarias	242	189	182	154	170	1,1	0,8	0,8	0,6	0,6
Cantabria	80	27	37	35	27	0,3	0,1	0,2	0,1	0,1
Castilla y León	555	316	269	285	190	2,4	1,4	1,2	1,1	0,7
Castilla-La Mancha	98	186	212	96	154	0,4	0,8	1,0	0,4	0,5
Cataluña	5.569	4.793	5.639	6.248	11.704	24,2	21,4	25,3	24,8	41,1
Comunitat Valenciana	1.050	1.357	1.806	3.151	2.350	4,6	6,1	8,1	12,5	8,3
Extremadura	348	172	192	331	220	1,5	0,8	0,9	1,3	0,8
Galicia	260	579	392	550	375	1,1	2,6	1,8	2,2	1,3
Madrid (Comunidad de)	10.497	10.370	10.261	9.246	8.775	45,6	46,4	46,1	36,6	30,9
Murcia (Región de)	210	104	157	108	88	0,9	0,5	0,7	0,4	0,3
Navarra (Comunidad Foral de)	434	229	134	160	108	1,9	1,0	0,6	0,6	0,4
País Vasco	439	678	502	1.013	728	1,9	3,0	2,3	4,0	2,6
Rioja (La)	42	78	117	44	52	0,2	0,3	0,5	0,2	0,2
Ceuta y Melilla	41	10	16	9	12	0,2	0,0	0,1	0,0	0,0

Fuente: MCUD. Estadística de la Edición Española de Libros con ISBN

14.4. Libros, en soporte papel y en otros soportes, inscritos en ISBN por lengua de publicación y lengua traducida

	VALORES ABSOLUTOS						DISTRIBUCIÓN PORCENTUAL					
	Total		En soporte papel		En otros soportes		Total		En soporte papel		En otros soportes	
	2016	2017	2016	2017	2016	2017	2016	2017	2016	2017	2016	2017
TOTAL	86.000	89.962	60.763	61.519	25.237	28.443	100	100	100	100	100	100
LENGUA DE PUBLICACIÓN												
Castellano	67.212	71.530	47.802	48.683	19.410	22.847	78,2	79,5	78,7	79,1	76,9	80,3
Catalán	7.873	9.702	5.784	6.975	2.089	2.727	9,2	10,8	9,5	11,3	8,3	9,6
Gallego	1.211	1.288	829	916	382	372	1,4	1,4	1,4	1,5	1,5	1,3
Euskera	1.644	1.430	956	869	688	561	1,9	1,6	1,6	1,4	2,7	2,0
Valenciano	629	723	450	547	179	176	0,7	0,8	0,7	0,9	0,7	0,6
Asturiano	38	40	38	39	0	1	0,0	0,0	0,1	0,1	0,0	0,0
Aragonés	14	14	14	14	0	0	0,0	0,0	0,0	0,0	0,0	0,0
Aranés	14	9	12	7	2	2	0,0	0,0	0,0	0,0	0,0	0,0
Inglés	3.390	2.110	1.710	1.166	1.680	944	3,9	2,3	2,8	1,9	6,7	3,3
Francés	920	314	770	200	150	114	1,1	0,3	1,3	0,3	0,6	0,4
Italiano	100	76	76	58	24	18	0,1	0,1	0,1	0,1	0,1	0,1
Alemán	93	63	89	55	4	8	0,1	0,1	0,1	0,1	0,0	0,0
Portugués	1.113	713	696	296	417	417	1,3	0,8	1,1	0,5	1,7	1,5
Multilingües	1.635	1.826	1.430	1.575	205	251	1,9	2,0	2,4	2,6	0,8	0,9
Otras lenguas	114	124	107	119	7	5	0,1	0,1	0,2	0,2	0,0	0,0
LENGUA TRADUCIDA												
Castellano	1.983	2.251	1.324	1.346	659	905	2,3	2,5	2,2	2,2	2,6	3,2
Catalán	416	499	363	398	53	101	0,5	0,6	0,6	0,6	0,2	0,4
Gallego	54	42	46	34	8	8	0,1	0,0	0,1	0,1	0,0	0,0
Euskera	61	66	48	52	13	14	0,1	0,1	0,1	0,1	0,1	0,0
Inglés	7.035	9.673	5.291	6.153	1.744	3.520	8,2	10,8	8,7	10,0	6,9	12,4
Francés	1.497	1.809	1.293	1.457	204	352	1,7	2,0	2,1	2,4	0,8	1,2
Italiano	847	2.085	722	776	125	1.309	1,0	2,3	1,2	1,3	0,5	4,6
Alemán	569	695	459	489	110	206	0,7	0,8	0,8	0,8	0,4	0,7
Portugués	157	199	116	139	41	60	0,2	0,2	0,2	0,2	0,2	0,2
Japonés	524	683	509	651	15	32	0,6	0,8	0,8	1,1	0,1	0,1
Griego	18	23	13	14	5	9	0,0	0,0	0,0	0,0	0,0	0,0
Latín	59	64	55	50	4	14	0,1	0,1	0,1	0,1	0,0	0,0
Ruso	127	130	100	103	27	27	0,1	0,1	0,2	0,2	0,1	0,1
Árabe	18	32	15	28	3	4	0,0	0,0	0,0	0,0	0,0	0,0
Neerlandés	41	57	34	47	7	10	0,0	0,1	0,1	0,1	0,0	0,0
Otras lenguas	461	660	379	507	82	153	0,5	0,7	0,6	0,8	0,3	0,5
No procede	72.133	70.994	49.996	49.275	22.137	21.719	83,9	78,9	82,3	80,1	87,7	76,4

Fuente: MCUD. Estadística de la Edición Española de Libros con ISBN

14.5. Libros, en soporte papel y en otros soportes, inscritos en ISBN según características por subsectores

	TOTAL		PRIMERAS EDICIONES (En porcentaje)		EDICIÓN PÚBLICA (En porcentaje)	
	2016	2017	2016	2017	2016	2017
TOTAL	86.000	89.962	97,7	98,0	9,6	8,6
Infantil y Juvenil	9.317	11.269	98,9	99,5	0,7	0,6
Libros de texto	10.884	7.886	97,9	97,1	0,6	0,8
Creación literaria	18.424	21.745	99,1	99,5	3,2	3,0
Ciencias Sociales y Humanidades	26.656	27.661	95,7	96,0	18,0	16,1
Científicos y Técnicos	12.111	12.726	98,4	98,2	17,9	15,3
Tiempo libre	6.187	6.395	99,1	98,9	6,9	6,8
Otros	2.421	2.280	97,4	98,2	5,6	4,1
LIBROS EN SOPORTE PAPEL	60.763	61.519	97,2	97,4	6,4	6,5
Infantil y Juvenil	8.362	8.229	98,8	99,3	0,7	0,8
Libros de texto	5.945	4.714	96,3	95,2	0,2	0,2
Creación literaria	13.704	14.879	98,9	99,4	2,9	3,0
Ciencias Sociales y Humanidades	18.509	18.917	95,1	95,1	13,8	13,4
Científicos y Técnicos	6.994	8.032	97,5	97,5	8,2	7,2
Tiempo libre	5.252	5.087	99,0	98,7	4,6	5,7
Otros	1.997	1.661	96,8	97,5	3,9	3,3
LIBROS EN OTROS SOPORTES	25.237	28.443	98,9	99,2	17,2	13,2
Infantil y Juvenil	955	3.040	99,9	100,0	0,4	0,1
Libros de texto	4.939	3.172	99,9	99,7	1,0	1,7
Creación literaria	4.720	6.866	99,6	99,9	4,1	3,0
Ciencias Sociales y Humanidades	8.147	8.744	97,1	98,0	27,6	22,1
Científicos y Técnicos	5.117	4.694	99,7	99,3	31,2	29,2
Tiempo libre	935	1.308	99,7	99,6	19,5	10,9
Otros	424	619	100,0	100,0	13,7	6,1

Fuente: MCUD. Estadística de la Edición Española de Libros con ISBN

14.6. Libros en soporte papel inscritos en ISBN acompañados de información complementaria en otros formatos por subsectores

	LIBROS EN SOPORTE PAPEL ACOMPAÑADOS DE OTROS SOPORTES					
	TOTAL		TOTAL		DISTRIBUCIÓN PORCENTUAL	
	2016	2017	2016	2017	2016	2017
TOTAL	60.763	61.519	849	408	100	100
Infantil y Juvenil	8.362	8.229	80	38	9,4	9,3
Libros de texto	5.945	4.714	368	178	43,3	43,6
Creación literaria	13.704	14.879	97	27	11,4	6,6
Ciencias Sociales y Humanidades	18.509	18.917	225	106	26,5	26,0
Científicos y Técnicos	6.994	8.032	17	19	2,0	4,7
Tiempo libre	5.252	5.087	55	35	6,5	8,6
Otros	1.997	1.661	7	5	0,8	1,2

Fuente: MCUD. Estadística de la Edición Española de Libros con ISBN

14.7. Libros, en soporte papel y en otros soportes, inscritos en ISBN según características por comunidad autónoma

	TOTAL		PRIMERAS EDICIONES (En porcentaje)		EDICIÓN PÚBLICA (En porcentaje)		TRADUCCIONES (En porcentaje)	
	2016	2017	2016	2017	2016	2017	2016	2017
TOTAL	86.000	89.962	97,7	98,0	9,6	8,6	16,1	21,1
Andalucía	12.454	13.748	96,6	97,3	16,9	11,7	3,2	2,9
Aragón	1.249	1.202	98,9	99,3	19,7	19,3	12,9	9,4
Asturias (Principado de)	693	780	99,3	99,1	9,5	6,9	21,6	16,9
Balears (Illes)	616	774	98,9	98,4	9,9	20,5	18,0	10,5
Canarias	672	687	96,7	98,7	23,8	21,1	8,9	6,3
Cantabria	356	323	98,9	98,8	11,2	13,6	7,0	8,7
Castilla y León	1.502	1.322	97,3	97,6	21,3	20,7	4,5	5,7
Castilla-La Mancha	993	1.018	99,3	99,6	11,7	16,3	2,4	7,0
Cataluña	24.295	30.787	99,4	98,9	10,0	6,7	29,6	37,5
Comunitat Valenciana	7.264	5.955	94,9	96,4	9,6	13,6	4,3	5,4
Extremadura	609	587	99,5	99,3	5,6	8,9	3,4	0,9
Galicia	2.388	2.172	99,2	98,5	8,0	9,4	8,0	8,9
Madrid (Comunidad de)	27.894	26.350	97,2	97,1	4,9	5,7	15,3	19,6
Murcia (Región de)	792	867	97,5	97,7	11,9	12,2	2,3	1,4
Navarra (Comunidad Foral de)	870	569	98,2	98,4	3,7	7,2	9,2	10,9
País Vasco	3.134	2.565	98,1	99,3	7,1	8,5	24,0	26,3
Rioja (La)	187	215	98,4	99,5	5,3	7,9	16,6	15,3
Ceuta y Melilla	32	41	100,0	97,6	87,5	87,8	3,1	0,0
LIBROS EN SOPORTE PAPEL	60.763	61.519	97,2	97,4	6,4	6,5	17,7	19,9
Andalucía	8.933	10.576	95,5	96,8	5,7	4,7	3,0	2,8
Aragón	1.091	1.043	98,7	99,1	19,2	16,1	13,5	9,1
Asturias (Principado de)	630	674	99,2	99,0	8,6	6,2	23,0	18,8
Balears (Illes)	551	721	98,7	98,3	10,7	21,6	20,1	11,2
Canarias	518	517	95,8	98,3	24,7	19,7	8,9	5,4
Cantabria	321	296	99,1	98,6	10,9	10,1	7,2	8,1
Castilla y León	1.217	1.132	97,5	98,0	16,6	16,5	5,3	6,4
Castilla-La Mancha	897	864	99,3	99,5	9,0	12,7	2,5	8,0
Cataluña	18.047	19.083	99,2	98,4	4,1	3,7	32,0	37,3
Comunitat Valenciana	4.113	3.605	94,6	96,7	11,7	16,3	6,9	8,0
Extremadura	278	367	98,9	98,9	12,2	13,4	7,6	1,4
Galicia	1.838	1.797	99,1	98,7	7,0	10,1	9,8	9,7
Madrid (Comunidad de)	18.648	17.575	96,2	96,1	5,0	4,7	15,6	18,5
Murcia (Región de)	684	779	97,5	97,6	11,0	10,4	2,0	1,5
Navarra (Comunidad Foral de)	710	461	97,7	98,3	4,1	7,8	10,7	12,6
País Vasco	2.121	1.837	97,3	99,0	9,2	9,6	29,9	27,8
Rioja (La)	143	163	97,9	99,4	7,0	10,4	20,3	17,8
Ceuta y Melilla	23	29	100,0	96,6	87,0	86,2	4,3	0,0
LIBROS EN OTROS SOPORTES	25.237	28.443	98,9	99,2	17,2	13,2	12,3	23,6
Andalucía	3.521	3.172	99,4	99,1	45,4	34,9	3,7	3,3
Aragón	158	159	100,0	100,0	23,4	40,3	8,9	11,3
Asturias (Principado de)	63	106	100,0	100,0	19,0	11,3	7,9	4,7
Balears (Illes)	65	53	100,0	100,0	3,1	5,7	0,0	0,0
Canarias	154	170	100,0	100,0	20,8	25,3	9,1	8,8
Cantabria	35	27	97,1	100,0	14,3	51,9	5,7	14,8
Castilla y León	285	190	96,5	95,3	41,4	45,8	0,7	2,1
Castilla-La Mancha	96	154	99,0	100,0	36,5	36,4	2,1	1,3
Cataluña	6.248	11.704	99,8	99,8	27,2	11,5	22,7	37,8
Comunitat Valenciana	3.151	2.350	95,4	95,9	7,0	9,4	1,0	1,6
Extremadura	331	220	100,0	100,0	0,0	1,4	0,0	0,0
Galicia	550	375	99,6	97,9	11,6	6,1	1,8	5,3
Madrid (Comunidad de)	9.246	8.775	99,1	99,3	4,9	7,8	14,5	21,9
Murcia (Región de)	108	88	97,2	98,9	17,6	28,4	3,7	0,0
Navarra (Comunidad Foral de)	160	108	100,0	99,1	1,9	4,6	2,5	3,7
País Vasco	1.013	728	99,8	100,0	2,9	5,6	11,5	22,5
Rioja (La)	44	52	100,0	100,0	0,0	0,0	4,5	7,7
Ceuta y Melilla	9	12	100,0	100,0	88,9	91,7	0,0	0,0

Fuente: MCUD. Estadística de la Edición Española de Libros con ISBN

14.8. Libros en soporte distinto de papel inscritos en ISBN por formato ⁽¹⁾

	VALORES ABSOLUTOS		DISTRIBUCIÓN PORCENTUAL	
	2016	2017	2016	2017
TOTAL	25.237	28.443	100	100
EDICIÓN ELECTRÓNICA	25.237	28.433	100,0	100,0
Libro digital o e-book	23.656	27.546	93,7	96,9
Pdf	9.296	9.926	36,8	34,9
ePub	7.133	12.753	28,3	44,9
Mobi	981	1.367	3,9	4,8
Otros	6.246	3.500	24,7	12,3
Soporte físico electrónico	1.581	887	6,3	3,1
CD-ROM, Disco compacto	1.168	657	4,6	2,3
DVD	122	70	0,5	0,2
Otros	291	160	1,2	0,6
OTRAS EDICIONES	0	10	0,0	0,0

Fuente: MCUD. Estadística de la Edición Española de Libros con ISBN

14.9. Libros en soporte distinto de papel inscritos en ISBN de edición electrónica por subsectores

	VALORES ABSOLUTOS		DISTRIBUCIÓN PORCENTUAL	
	2016	2017	2016	2017
TOTAL	25.237	28.433	100	100
Infantil y Juvenil	955	3.040	3,8	10,7
Libros de texto	4.939	3.172	19,6	11,2
Creación literaria	4.720	6.857	18,7	24,1
Ciencias Sociales y Humanidades	8.147	8.743	32,3	30,7
Científicos y Técnicos	5.117	4.694	20,3	16,5
Tiempo libre	935	1.308	3,7	4,6
Otros	424	619	1,7	2,2

Fuente: MCUD. Estadística de la Edición Española de Libros con ISBN

14.10. Libros en soporte distinto de papel inscritos en ISBN según tipo de edición por comunidad autónoma

	TOTAL		EDICIÓN ELECTRÓNICA (En porcentaje)		OTRAS EDICIONES (En porcentaje)	
	2016	2017	2016	2017	2016	2017
TOTAL	25.237	28.443	100,0	100,0	0,0	0,0
Andalucía	3.521	3.172	100,0	100,0	0,0	0,0
Aragón	158	159	100,0	100,0	0,0	0,0
Asturias (Principado de)	63	106	100,0	100,0	0,0	0,0
Balears (Illes)	65	53	100,0	100,0	0,0	0,0
Canarias	154	170	100,0	100,0	0,0	0,0
Cantabria	35	27	100,0	100,0	0,0	0,0
Castilla y León	285	190	100,0	100,0	0,0	0,0
Castilla-La Mancha	96	154	100,0	100,0	0,0	0,0
Cataluña	6.248	11.704	100,0	100,0	0,0	0,0
Comunitat Valenciana	3.151	2.350	100,0	100,0	0,0	0,0
Extremadura	331	220	100,0	100,0	0,0	0,0
Galicia	550	375	100,0	100,0	0,0	0,0
Madrid (Comunidad de)	9.246	8.775	100,0	99,9	0,0	0,1
Murcia (Región de)	108	88	100,0	100,0	0,0	0,0
Navarra (Comunidad Foral de)	160	108	100,0	100,0	0,0	0,0
País Vasco	1.013	728	100,0	100,0	0,0	0,0
Rioja (La)	44	52	100,0	100,0	0,0	0,0
Ceuta y Melilla	9	12	100,0	100,0	0,0	0,0

Fuente: MCUD. Estadística de la Edición Española de Libros con ISBN

(1) Véase notas a los cuadros en el apartado Notas Metodológicas

14.11. Editores con actividad y libros editados inscritos en ISBN por características del editor ⁽¹⁾

	TOTAL		LIBROS INSCRITOS EN ISBN		PRODUCCIÓN MEDIA	
	2016	2017	2016	2017	2016	2017
TOTAL	3.027	3.033	86.000	89.962	28	30
NATURALEZA JURÍDICA DEL EDITOR						
Pública	304	312	8.248	7.724	27	25
Privada	2.723	2.721	77.752	82.238	29	30
VOLUMEN DE PRODUCCIÓN						
Más de 700 libros	14	14	23.368	23.919	1.669	1.709
De 500 a 700 libros	5	9	3.046	5.477	609	609
De 400 a 499 libros	6	6	2.632	2.721	439	454
De 300 a 399 libros	21	14	7.381	4.835	351	345
De 200 a 299 libros	16	24	3.785	5.760	237	240
De 100 a 199 libros	85	96	11.724	14.129	138	147
De 50 a 99 libros	162	160	11.371	10.916	70	68
De 40 a 49 libros	75	59	3.261	2.606	43	44
De 30 a 39 libros	90	108	3.075	3.716	34	34
De 20 a 29 libros	179	157	4.299	3.724	24	24
De 10 a 19 libros	399	415	5.420	5.664	14	14
De 5 a 9 libros	558	537	3.729	3.571	7	7
De 2 a 4 libros	838	814	2.330	2.304	3	3
1 libro	579	620	579	620	1	1

Fuente: MCUD. Estadística de la Edición Española de Libros con ISBN

14.12. Editores con actividad y libros editados inscritos en ISBN por comunidad autónoma ⁽¹⁾

	TOTAL		LIBROS INSCRITOS EN ISBN		PRODUCCIÓN MEDIA	
	2016	2017	2016	2017	2016	2017
TOTAL	3.027	3.033	86.000	89.962	28	30
Andalucía	361	365	12.454	13.748	34	38
Aragón	96	84	1.249	1.202	13	14
Asturias (Principado de)	54	56	693	780	13	14
Baleares (Illes)	48	46	616	774	13	17
Canarias	52	53	672	687	13	13
Cantabria	29	26	356	323	12	12
Castilla y León	124	118	1.502	1.322	12	11
Castilla-La Mancha	66	59	993	1.018	15	17
Cataluña	654	651	24.295	30.787	37	47
Comunitat Valenciana	268	278	7.264	5.955	27	21
Extremadura	28	32	609	587	22	18
Galicia	130	136	2.388	2.172	18	16
Madrid (Comunidad de)	898	905	27.894	26.350	31	29
Murcia (Región de)	40	47	792	867	20	18
Navarra (Comunidad Foral de)	38	33	870	569	23	17
País Vasco	124	122	3.134	2.565	25	21
Rioja (La)	13	17	187	215	14	13
Ceuta	2	2	17	32	9	16
Melilla	1	2	15	9	15	5
No procede (prefijo colectivo)	1	1	-	-	-	-

Fuente: MCUD. Estadística de la Edición Española de Libros con ISBN

(1) Véase notas a los cuadros en el apartado Notas Metodológicas

14.13. Títulos editados por categorías de temas de la UNESCO ⁽¹⁾

	VALORES ABSOLUTOS		DISTRIBUCIÓN PORCENTUAL	
	2015	2016	2015	2016
TOTAL	61.008	59.567	100	100
Generalidades	1.481	2.092	2,4	3,5
Filosofía, psicología	1.852	1.926	3,0	3,2
Religión, teología	2.106	2.150	3,5	3,6
Sociología, estadística	1.830	1.276	3,0	2,1
Ciencias políticas, ciencias económicas	2.653	2.166	4,3	3,6
Derecho, administración pública, previsión y asistencia social, seguros	3.551	3.163	5,8	5,3
Arte y ciencia militar	204	180	0,3	0,3
Educación, enseñanza, formación, distracciones	1.612	1.516	2,6	2,5
Etnografía, antropología cultural	408	527	0,7	0,9
Matemáticas	987	821	1,6	1,4
Ciencias naturales	2.149	2.649	3,5	4,4
Ciencias médicas, sanidad	3.218	3.254	5,3	5,5
Ingeniería, tecnología, industrias y oficios	1.016	2.155	1,7	3,6
Agricultura, silvicultura, ganadería, caza, pesca	546	577	0,9	1,0
Ciencia doméstica	722	725	1,2	1,2
Gestión, administración y organización	1.278	1.283	2,1	2,2
Acondicionamiento del territorio, urbanismo, arquitectura	916	839	1,5	1,4
Artes plásticas y gráficas, fotografía	3.286	2.650	5,4	4,4
Música, artes del espectáculo, teatro, películas y cine	1.117	1.253	1,8	2,1
Juegos, deportes	842	772	1,4	1,3
Filología, idiomas, lingüística	2.079	1.591	3,4	2,7
Literatura, historia y crítica literaria	22.293	21.336	36,5	35,8
Geografía	1.358	1.255	2,2	2,1
Historia, biografía	3.504	3.411	5,7	5,7

Fuente: INE. Estadística de la Producción Editorial de Libros

14.14. Títulos editados por comunidad autónoma ⁽¹⁾

	VALORES ABSOLUTOS		DISTRIBUCIÓN PORCENTUAL	
	2015	2016	2015	2016
TOTAL	61.008	59.567	100	100
Andalucía	6.102	5.566	10,0	9,3
Aragón	1.567	1.450	2,6	2,4
Asturias (Principado de)	920	904	1,5	1,5
Baleares (Illes)	738	633	1,2	1,1
Canarias	1.071	666	1,8	1,1
Cantabria	499	414	0,8	0,7
Castilla y León	1.535	1.551	2,5	2,6
Castilla-La Mancha	827	952	1,4	1,6
Cataluña	17.835	16.895	29,2	28,4
Comunitat Valenciana	3.397	3.235	5,6	5,4
Extremadura	572	480	0,9	0,8
Galicia	2.171	1.990	3,6	3,3
Madrid (Comunidad de)	19.644	21.240	32,2	35,7
Murcia (Región de)	854	846	1,4	1,4
Navarra (Comunidad Foral de)	1.224	927	2,0	1,6
País Vasco	1.735	1.569	2,8	2,6
Rioja (La)	285	235	0,5	0,4
Ceuta	8	0	0,0	0,0
Melilla	24	14	0,0	0,0

Fuente: INE. Estadística de la Producción Editorial de Libros

(1) Véase notas a los cuadros en el apartado Notas Metodológicas

14.15. Empresas editoriales agremiadas en FGEE por tamaño y gremio ⁽¹⁾

	TOTAL		DISTRIBUCIÓN PORCENTUAL	
	2015	2016	2015	2016
TOTAL	775	727	100	100
TAMAÑO				
Grande	23	23	3,0	3,2
Mediana	110	108	14,2	14,9
Pequeña	642	596	82,8	82,0
GREMIO				
Madrid (Comunidad de)	306	294	39,5	40,4
Cataluña	289	246	37,3	33,8
País Vasco	34	34	4,4	4,7
Andalucía	36	33	4,6	4,5
Galicia	35	37	4,5	5,1
Comunitat Valenciana	55	62	7,1	8,5
Castilla y León	20	21	2,6	2,9

Fuente: Federación de Gremios de Editores de España (FGEE). Comercio Interior del Libro en España

14.16. Títulos vivos en catálogo de las empresas editoriales agremiadas en FGEE por materia ⁽¹⁾

	TOTAL		DISTRIBUCIÓN PORCENTUAL	
	2015	2016	2015	2016
TÍTULOS VIVOS EN CATÁLOGO	586.811	620.316	100	100
Literatura	126.164	132.302	21,5	21,3
Infantil y juvenil	73.351	77.442	12,5	12,5
Texto no universitario	83.327	88.638	14,2	14,3
Texto univ. científico y técnico	49.292	51.833	8,4	8,4
Ciencias Sociales y humanidades	144.356	153.013	24,6	24,7
Divulgación general	41.664	43.994	7,1	7,1
Diccionarios y enciclopedias	7.629	7.939	1,3	1,3
Cómics	12.910	13.997	2,2	2,3
Otras	48.118	51.158	8,2	8,2

Fuente: Federación de Gremios de Editores de España (FGEE). Comercio Interior del Libro en España

14.17. Facturación de las empresas editoriales agremiadas en FGEE por canales de distribución y por materia ⁽¹⁾

	VALORES ABSOLUTOS (Millones de euros)		DISTRIBUCIÓN PORCENTUAL	
	2015	2016	2015	2016
TOTAL	2.257	2.317	100	100
CANALES DE DISTRIBUCIÓN				
Librerías	788	811	34,9	35,0
Cadenas de librerías	399	411	17,7	17,7
Grandes superficies	183	189	8,1	8,2
Quioscos	80	80	3,5	3,5
Empresas e Instituciones	341	348	15,1	15,0
Venta a crédito	76	78	3,4	3,4
Clubs	45	46	2,0	2,0
Correo	17	17	0,8	0,7
Internet	20	22	0,9	0,9
Suscripciones	65	68	2,9	2,9
Venta por teléfono	36	37	1,6	1,6
Canales para libro digital	115	117	5,1	5,1
Resto	92	94	4,1	4,1
MATERIA				
Literatura	441	447	19,5	19,3
Infantil y juvenil	259	277	11,5	12,0
Texto no universitario	830	856	36,8	36,9
Texto univ. científico y técnico	95	103	4,2	4,4
Ciencias sociales y humanidades	238	260	10,5	11,2
Divulgación general	135	136	6,0	5,8
Diccionarios y enciclopedias	41	41	1,8	1,8
Cómics	61	60	2,7	2,6
Otras	158	137	7,0	5,9

Fuente: Federación de Gremios de Editores de España (FGEE). Comercio Interior del Libro en España

(1) Véase notas a los cuadros en el apartado Notas Metodológicas

ANEXO 1. Personas que han leído libros en el último año*(En porcentaje de la población de cada colectivo)*

	2006-2007	2010-2011	2014-2015
TOTAL	57,7	58,7	62,2
SEXO			
Hombres	55,4	56,0	57,6
Mujeres	60,0	61,2	66,5
EDAD			
De 15 a 24 años	77,2	79,0	84,8
De 25 a 34 años	67,9	66,6	68,6
De 35 a 44 años	65,3	65,6	69,4
De 45 a 54 años	60,8	63,2	66,3
De 55 años y más	36,9	40,0	45,7
NIVEL DE ESTUDIOS			
Primera etapa de educación secundaria e inferior	40,6	40,6	43,5
Segunda etapa de educación secundaria	76,1	75,3	75,5
Educación superior o equivalente	86,4	83,6	87,9

*Fuente: MCUD. Encuesta de Hábitos y Prácticas Culturales en España***ANEXO 2. Indicadores de participación cultural anual en la población analizada y en las personas que leen libros. 2014-2015***(En porcentaje de la población de cada colectivo)*

	En la población total analizada	Entre aquellos que leyeron libros				
		TOTAL	Relacionados con la profesión o estudios	No relacionados con la profesión o estudios	En formato digital	Directamente de Internet
MUSEOS, EXPOSICIONES Y G. DE ARTE (Visitaron)	39,4	54,8	65,1	55,7	67,7	69,7
Museos	33,2	46,6	55,6	47,7	59,0	60,4
Exposiciones	23,8	34,4	44,1	35,2	45,6	51,3
Galerías de arte	12,7	18,9	25,0	19,6	25,5	28,0
MONUMENTOS Y YACIMIENTOS (Visitaron)	42,8	57,7	66,8	58,6	70,0	71,0
ARCHIVOS (Asistieron o visitaron)	5,6	8,3	13,5	8,4	12,6	17,5
BIBLIOTECAS (Fueron o accedieron)	25,6	37,9	52,6	37,7	48,6	56,6
LECTURA (Leyeron libros)	62,2	100,0	100,0	100,0	100,0	100,0
Libros relacionados con la profesión o estudios	29,0	46,7	100,0	40,9	65,9	87,7
Libros no relacionados con la profesión o estudios	56,0	90,1	78,8	100,0	92,1	87,5
Libros en formato digital (<i>Suelen utilizar</i>)	17,7	28,5	40,2	29,2	100,0	100,0
ARTES ESCÉNICAS O MUSICALES (Asistieron)	43,5	57,0	67,0	57,4	68,0	70,0
ARTES ESCÉNICAS (Asistieron)	29,9	41,2	48,7	42,0	52,2	54,3
Teatro	23,2	33,0	40,6	33,9	43,6	47,9
Ópera	2,6	4,1	4,9	4,3	5,3	5,3
Zarzuela	1,8	2,6	2,5	2,8	2,8	2,3
Ballet / Danza	7,0	9,9	12,6	10,2	13,1	14,8
Circo	7,7	10,5	12,7	10,5	13,9	14,5
ARTES MUSICALES (Asistieron)	29,2	38,4	48,4	38,7	47,6	51,6
Conciertos de música clásica	8,6	12,1	14,8	12,8	16,0	17,3
Conciertos de música actual	24,5	32,2	42,4	32,0	40,6	45,8
CINE (Asistieron)	54,0	69,6	79,9	69,4	79,5	81,5

Fuente: MCUD. Encuesta de Hábitos y Prácticas Culturales en España