

## **10. OTRAS PRÁCTICAS RELACIONADAS CON EL OCIO Y LA CULTURA**

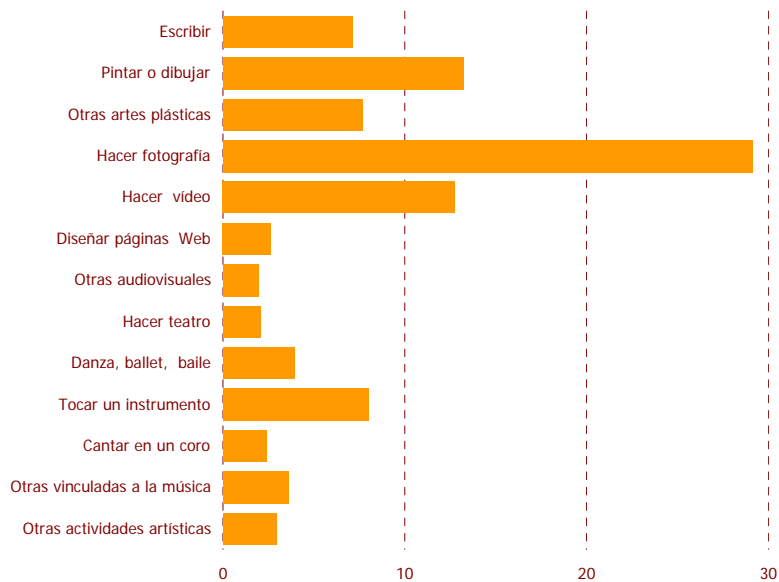
<i>Personas que han realizado actividades artísticas en el último año</i>	10.1
<i>Personas que han asistido a otras actividades relacionadas con el ocio y la cultura en el último año</i>	10.2
<i>Personas que realizaron cursos de formación complementaria en el último año.</i>	10.3
<i>Personas que realizaron cursos de formación complementaria vinculados a la cultura en el último año según la materia del último curso realizado con mayor número de horas</i>	10.4
<i>Personas que realizaron cursos de formación complementaria vinculados a la cultura en el último año según la modalidad de asistencia del último curso con mayor número de horas</i>	10.5

## CAPÍTULO 10. OTRAS PRÁCTICAS RELACIONADAS CON EL OCIO Y LA CULTURA

### GRÁFICO 10.1

Personas que han realizado actividades artísticas en el último año

(En porcentaje de la población)



### GRÁFICO 10.2

Personas que han asistido a otras actividades relacionadas con el ocio y la cultura en el último año

(En porcentaje de la población)

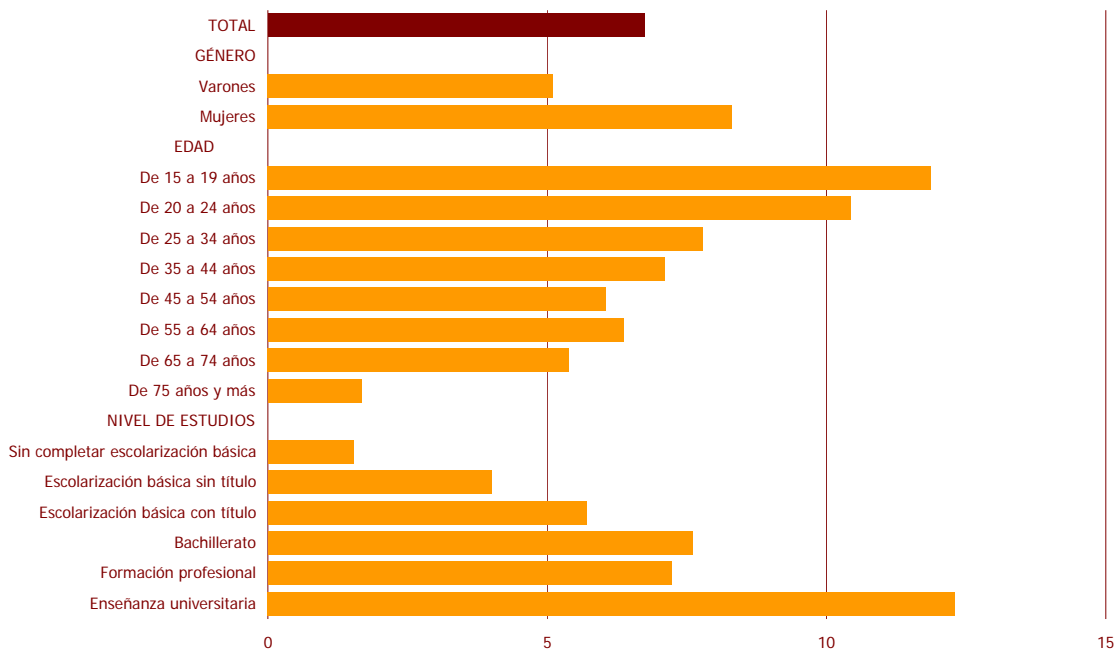


## CAPÍTULO 10. OTRAS PRÁCTICAS RELACIONADAS CON EL OCIO Y LA CULTURA

### GRÁFICO 10.3

Personas que realizaron cursos de formación complementaria en el último año

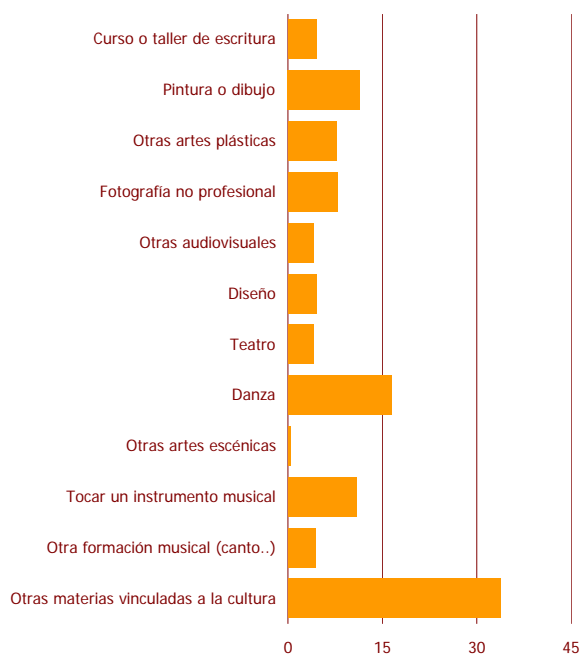
(En porcentaje de la población de cada género, grupo de edad, y nivel de estudios )



### GRÁFICO 10.4

Personas que realizaron cursos de formación complementaria vinculados a la cultura en el último año según la materia del último curso realizado con mayor número de horas

(En porcentaje de la población que realizó cursos en el último año)



### GRÁFICO 10.5

Personas que realizaron cursos de formación complementaria vinculados a la cultura en el último año según la modalidad de asistencia del último curso con mayor número de horas

(En porcentaje de la población que realizó cursos en el último año)

