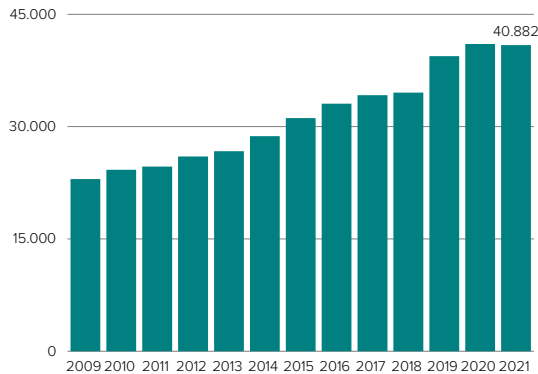
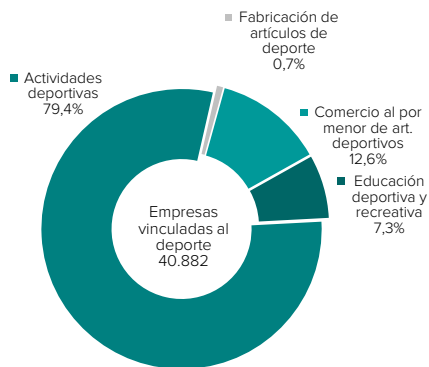


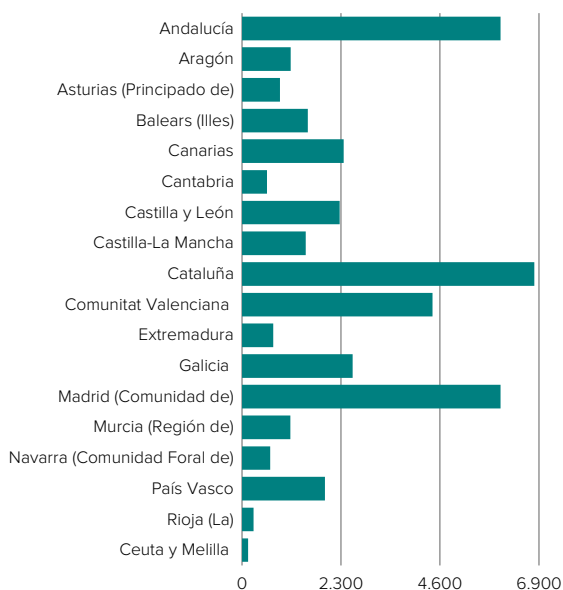
**Gráfico 2.1. Empresas vinculadas al deporte**  
(Valores absolutos)



**Gráfico 2.2. Empresas vinculadas al deporte por actividad económica. 2021**  
(En porcentaje)



**Gráfico 2.3. Empresas vinculadas al deporte por comunidad autónoma. 2021**  
(Valores absolutos)



## 2. Empresas vinculadas al deporte

Los resultados citados proceden del Directorio Central de Empresas, operación estadística elaborada por el INE. Para la delimitación del ámbito deportivo se han considerado aquellas empresas con actividad económica principal deportiva, siempre que el desglose haya estado disponible tal y como se señala en las notas metodológicas del capítulo.

El número de empresas recogidas en el Directorio Central de Empresas (DIRCE), cuya actividad económica principal es deportiva, ascendió a 40.882 a principios del 2021. Esta cifra supone el 1,2% del total de empresas recogidas en el DIRCE.

La mayor parte de ellas, el 79,4%, 32.467, se corresponde con actividades deportivas tales como la gestión de instalaciones, las actividades de los clubes deportivos o de gimnasios. Un 0,7% se dedica principalmente a la fabricación de artículos de deporte. Las empresas dedicadas al comercio al por menor de artículos deportivos en establecimientos especializados suponen un 12,6%, mientras que las dedicadas a la Educación deportiva y recreativa suponen un 7,3%.

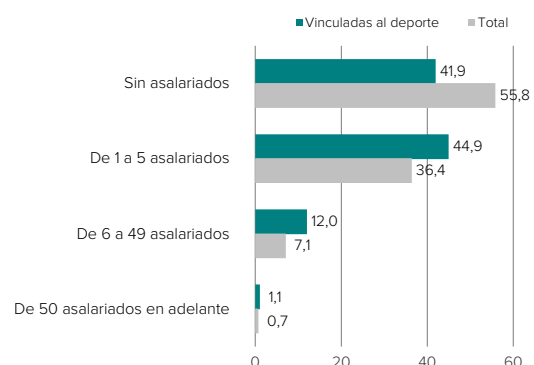
El 41,9% son empresas sin asalariados, el 44,9% son de pequeño tamaño, de 1 a 5 trabajadores; el 12,0% tienen de 6 a 49 asalariados y el 1,1% restante son empresas de mayor tamaño, de 50 asalariados en adelante.

Al igual que sucede en el conjunto total de empresas, más de la mitad se concentran en las comunidades autónomas de Andalucía, 14,7%, Cataluña, 16,6%, Comunitat Valenciana, 10,8% y en la Comunidad de Madrid, 14,7%.

Para una correcta interpretación de estas cifras ha de tenerse en cuenta que, de forma análoga a lo señalado en otros epígrafes, no ha sido posible contemplar en esta explotación otras actividades deportivas para las que no se dispone de desgloses suficientes en la fuente estadística citada, tal y como puede consultarse en las notas metodológicas.

El detalle metodológico de esta explotación, junto a sus resultados, puede consultarse en el capítulo 2 de esta publicación.

**Gráfico 2.4. Empresas vinculadas al deporte por tamaño. 2021**  
(En porcentaje)



Fuente: Instituto Nacional de Estadística. Directorio Central de Empresas

## 1. Materia objeto de la investigación estadística

En este capítulo se ofrece la información disponible relativa al número de empresas cuya actividad económica principal pertenece al ámbito deportivo, delimitado a estos efectos tal y como se describe más adelante, ofreciéndose desgloses por las siguientes características:

- Actividad económica principal
- Tamaño según el número de asalariados
- Condición jurídica de la empresa
- Comunidad autónoma
- Sexo de la persona física (en empresas cuyo soporte legal es una persona física).

Por otra parte, para aquellas actividades en las que ello ha sido posible, se ofrecen determinados agregados económicos tales como volumen de negocio, valor de la producción, valor añadido, gastos de personal e inversión en activos materiales.

## 2. Fuentes de información

Las fuentes de información utilizadas han sido, para los datos relativos al número de empresas, el **Directorio Central de Empresas (DIRCE)**, y para los datos relativos a magnitudes económicas de determinadas ramas de actividad, la **Estadística Estructural de Empresas (EEE)**. En todos los casos se trata de operaciones estadísticas pertenecientes al Plan Estadístico Nacional desarrolladas por el Instituto Nacional de Estadística.

Por lo que se refiere al DIRCE, su principal objetivo es disponer de un marco para la elaboración de encuestas y proporcionar datos estructurales del número de empresas existentes en España clasificados según diversas variables. Se trata de una estadística administrativa elaborada a partir de datos primarios procedentes de fuentes de origen administrativo y estadístico (Impuesto sobre Actividades Económicas, Retenciones sobre Rentas de Trabajo, Cuentas de Cotización de la Seguridad Social y otras fuentes administrativas y estadísticas), complementados con la información procedente de las operaciones estadísticas corrientes del INE. Los datos son sometidos a un sistema de armonización e integración con el objeto de conseguir reunir en un sistema de información único las empresas españolas ubicadas en el territorio nacional. Para una correcta interpretación de los resultados ha de tenerse en cuenta que los datos de cada año recogidos en esta fuente se corresponden al primer día del año.

Por lo que respecta a las encuestas de empresas, de la industria, el comercio y los servicios, su finalidad es disponer de una información básica para el conocimiento de la realidad de estos sectores económicos y para el análisis de sus principales características estructurales.

El detalle de los aspectos metodológicos del proyecto citado puede consultarse en el apartado correspondiente en [www.ine.es](http://www.ine.es).

## 3. Delimitación del ámbito

La *delimitación de las actividades económicas a incluir en el ámbito deportivo* de los datos que se presentan ha venido condicionada por la disponibilidad de desgloses de la Clasificación Nacional de Actividades Económicas (CNAE 2009).

Concretamente se han considerado las empresas cuya actividad económica principal es una de las siguientes:

- *Actividades económicas (se incluye su código según la CNAE 2009):*
  - 323 Fabricación de artículos de deporte (excepto prendas de vestir y calzado).
  - 4764 Comercio al por menor de artículos deportivos en establecimientos especializados.
  - 8551 Educación deportiva y recreativa
  - 931 Actividades deportivas. Comprende la gestión de instalaciones deportivas, las actividades de los clubs deportivos y de gimnasios entre otros.

La ampliación de la información proporcionada por la EEE para datos referidos al 2016 en adelante ha permitido incorporar información de determinados agregados económicos de la 4764 y de las siguientes actividades que componen la 931:

- 9311 Gestión de instalaciones deportivas
- 9312 Actividades de los clubes deportivos
- 9313 Actividades de los gimnasios
- 9319 Otras actividades deportivas

No ha sido posible sin embargo contemplar otras actividades deportivas para las que no se dispone de información con el desglose necesario, por estar incluidas en epígrafes agregados a otras actividades no consideradas deportivas.

## 4. Principales conceptos

*Actividad económica.* En el DIRCE, la actividad económica principal se determina fundamentalmente a partir del epígrafe fiscal presente tanto en el Impuesto sobre Actividades Económicas como en Licencias Fiscales y del código de actividad económica que figura en las Cuentas de Cotización de la Seguridad Social. En el resto de las fuentes utilizadas, se entiende por actividad principal aquella que genera el mayor valor añadido. Ante la dificultad que supone para las empresas el cálculo del valor añadido cuando realizan varias actividades, se considera como actividad principal aquella que genera mayor cifra de negocios o, en su defecto, la que emplee un mayor número de personas ocupadas.

*Empresa.* Se corresponde con el concepto estadístico de empresa, la combinación más pequeña de unidades jurídicas que produce bienes o servicios

y que disfruta de una cierta autonomía de decisión principalmente a la hora de emplear los recursos de los que dispone. De esta forma, una empresa puede llevar a cabo más de una actividad económica, puede estar presente en más de una ubicación y puede estar compuesta por una o más unidades legales.

*Empresa vinculada al deporte.* Se considera como tal aquella cuya actividad económica principal pertenece al ámbito deportivo, considerándose a los efectos de este capítulo las actividades señaladas en el epígrafe anterior.

*Tamaño de la empresa.* Medido en número de asalariados, se obtiene prioritariamente a través de las distintas encuestas económicas que realizan habitualmente el INE y otros Organismos.

*Condición jurídica.* La condición jurídica se determina fundamentalmente por la primera letra del identificador NIF, presente en todas las fuentes de entrada.

*Clasificación geográfica.* Se corresponde con la ubicación de la sede social de la empresa.

*Cifra de negocios (o volumen de negocio).* Comprende el total de los importes facturados por la unidad de observación durante el período de referencia por las ventas de bienes y servicios suministrados a terceros, considerando tanto los realizados directamente por la propia unidad de observación como los procedentes de eventuales subcontrataciones. Estas ventas de bienes o servicios se contabilizan en términos netos, es decir, incluyendo las cargas repercutidas al cliente (transporte, envases, etc.), aunque se facturen por separado, pero deduciendo los descuentos sobre ventas por pronto pago, las devoluciones de ventas o el valor de envases devueltos, así como los rappels sobre las ventas. Se incluyen los impuestos y tasas que gravan los bienes o servicios facturados por la unidad, pero se excluye el IVA repercutido al cliente.

*Valor de la producción.* Mide el importe de los bienes y servicios producidos por la empresa durante el ejercicio. Se define como la cifra de negocios, más o menos las variaciones de las existencias de productos terminados, trabajos en curso y bienes y servicios comprados para la reventa, menos las compras de bienes y servicios para la reventa, más los trabajos realizados por la empresa para su activo y los otros ingresos de gestión (excluidas las subvenciones).

*Valor añadido a precios de mercado.* Se calcula a partir del valor de la producción menos los gastos de explotación distintos de los destinados a la reventa (consumo de materias primas, productos intermedios y otros aprovisionamientos, y gastos en servicios

exteriores).

*Valor añadido a coste de los factores.* Es la renta bruta de las actividades de explotación tras ajustar el efecto de las subvenciones de explotación y los impuestos indirectos. Se calcula a partir del valor añadido a precios de mercado, deduciendo todos los impuestos ligados a la producción y a los productos y sumando las subvenciones a la explotación.

*Gastos de personal.* Se entiende por gastos de personal el importe total agregado de los pagos efectuados por la empresa durante el año de referencia en concepto de sueldos y salarios, indemnizaciones, seguridad social y otros gastos de personal.

*Inversión en activos materiales.* Se incluyen los bienes de capital materiales, tanto nuevos como ya existentes, independientemente de si se han comprado a terceros, se han adquirido a través de un contrato de arrendamiento financiero (derecho a utilizar un bien duradero a cambio del pago de alquileres durante un plazo prolongado y predeterminado) o se han fabricado para autoconsumo (producción capitalizada de bienes de capital materiales), que tengan una vida útil superior a un año, incluidos los bienes materiales no fabricados, como la tierra. Se excluyen los bienes adquiridos a través de reestructuraciones (tales como fusiones, absorciones, fragmentaciones o separaciones). Se excluyen los costes de mantenimiento corrientes. Se trata de la inversión bruta durante el período de referencia en bienes materiales.

*Personal ocupado.* Conjunto de personas que, formando parte de la empresa, contribuyen mediante la aportación de su trabajo, sea remunerado o no, a las actividades de la misma. Se incluyen los propietarios que trabajan, los socios que trabajan con regularidad en la unidad y los familiares no remunerados que trabajan con regularidad en la unidad. También se incluyen las personas que, aunque trabajan fuera de empresa, pertenecen a ella y son retribuidas por ella. El personal ocupado comprende tanto el personal fijo como el eventual, ya sea a jornada completa como parcial. Incluye también tanto al personal remunerado como al no remunerado. La información se presenta en términos de media anual.

## 5. Notas a los cuadros

Para una adecuada interpretación de resultados ha de tenerse en cuenta el nuevo concepto de “empresa” implementado por el INE para datos a partir de 2019 en el DIRCE, y de 2018 en la EEE.

## 2.1. Empresas vinculadas al deporte por actividad económica principal

	VALORES ABSOLUTOS		En porcentaje del total de empresas		Distribución porcentual	
	2020	2021	2020	2021	2020	2021
<b>TOTAL</b>	<b>41.034</b>	<b>40.882</b>	<b>1,2</b>	<b>1,2</b>	<b>100</b>	<b>100</b>
931 Actividades deportivas	32.273	32.467	0,95	0,96	78,6	79,4
323 Fabricación de artículos de deporte	272	292	0,01	0,01	0,7	0,7
4764 Comercio al por menor de artículos deportivos	5.416	5.135	0,16	0,15	13,2	12,6
8551 Educación deportiva y recreativa	3.073	2.988	0,09	0,09	7,5	7,3

Fuente: INE. Directorio Central de Empresas

## 2.2. Empresas vinculadas al deporte por número de asalariados

	EMPRESAS VINCULADAS AL DEPORTE						Distribución porcentual del total de empresas	
	VALORES ABSOLUTOS		En porcentaje del total de empresas		Distribución porcentual		2020	2021
	2020	2021	2020	2021	2020	2021		
<b>TOTAL</b>	<b>41.034</b>	<b>40.882</b>	<b>1,2</b>	<b>1,2</b>	<b>100</b>	<b>100</b>	<b>100</b>	<b>100</b>
Sin asalariados	17.107	17.149	0,9	0,9	41,7	41,9	56,2	55,8
De 1 a 5 asalariados	17.936	18.375	1,5	1,5	43,7	44,9	35,6	36,4
De 6 a 9 asalariados	2.652	2.459	2,1	2,0	6,5	6,0	3,7	3,6
De 10 a 49 asalariados	2.864	2.460	2,2	2,1	7,0	6,0	3,7	3,5
De 50 a 99 asalariados	224	187	1,7	1,6	0,5	0,5	0,4	0,4
De 100 o más asalariados	251	252	1,9	2,0	0,6	0,6	0,4	0,4

Fuente: INE. Directorio Central de Empresas

## 2.3. Empresas vinculadas al deporte por condición jurídica

	EMPRESAS VINCULADAS AL DEPORTE						Distribución porcentual del total de empresas	
	VALORES ABSOLUTOS		En porcentaje del total de empresas		Distribución porcentual		2020	2021
	2020	2021	2020	2021	2020	2021		
<b>TOTAL</b>	<b>41.034</b>	<b>40.882</b>	<b>1,2</b>	<b>1,2</b>	<b>100</b>	<b>100</b>	<b>100</b>	<b>100</b>
Personas físicas	14.019	14.010	0,7	0,7	34,2	34,3	55,8	55,8
Sociedades anónimas o de responsabilidad limitada	13.926	13.771	1,1	1,2	33,9	33,7	35,5	35,5
Otras formas jurídicas	13.089	13.101	4,2	4,5	31,9	32,0	8,7	8,7

Fuente: INE. Directorio Central de Empresas

## 2.4. Empresas vinculadas al deporte por comunidad autónoma

	EMPRESAS VINCULADAS AL DEPORTE						Distribución porcentual del total de empresas	
	VALORES ABSOLUTOS		En porcentaje del total de empresas		Distribución porcentual		2020	2021
	2020	2021	2020	2021	2020	2021		
<b>TOTAL</b>	<b>41.034</b>	<b>40.882</b>	<b>1,2</b>	<b>1,2</b>	<b>100</b>	<b>100</b>	<b>100</b>	<b>100</b>
Andalucía	6.024	6.009	1,1	1,1	14,7	14,7	15,6	15,8
Aragón	1.162	1.131	1,3	1,3	2,8	2,8	2,7	2,6
Asturias (Principado de)	911	881	1,3	1,3	2,2	2,2	2,0	2,0
Baleares (Illes)	1.549	1.530	1,5	1,6	3,8	3,7	2,9	2,9
Canarias	2.408	2.360	1,6	1,6	5,9	5,8	4,5	4,4
Cantabria	584	579	1,5	1,5	1,4	1,4	1,1	1,1
Castilla y León	2.309	2.271	1,4	1,4	5,6	5,6	4,7	4,7
Castilla-La Mancha	1.527	1.479	1,2	1,2	3,7	3,6	3,8	3,8
Cataluña	6.786	6.791	1,1	1,1	16,5	16,6	18,5	18,5
Comunitat Valenciana	4.334	4.427	1,2	1,2	10,6	10,8	10,9	10,9
Extremadura	737	725	1,1	1,1	1,8	1,8	2,0	2,0
Galicia	2.540	2.571	1,3	1,3	6,2	6,3	5,8	5,8
Madrid (Comunidad de)	6.028	6.008	1,1	1,1	14,7	14,7	16,2	16,2
Murcia (Región de)	1.151	1.128	1,2	1,2	2,8	2,8	2,8	2,8
Navarra (Comunidad Foral de)	649	653	1,5	1,5	1,6	1,6	1,3	1,3
País Vasco	1.916	1.926	1,3	1,4	4,7	4,7	4,2	4,2
Rioja (La)	282	270	1,2	1,2	0,7	0,7	0,7	0,7
Ceuta y Melilla	137	143	1,5	1,6	0,3	0,3	0,3	0,3

Fuente: INE. Directorio Central de Empresas

## 2.5. Empresas vinculadas al deporte según número de asalariados por actividad económica principal. 2021

	TOTAL	Sin asalariados	De 1 a 5	De 6 a 9	De 10 a 49	De 50 a 99	De 100 o más
<b>VALORES ABSOLUTOS</b>	<b>40.882</b>	<b>17.149</b>	<b>18.375</b>	<b>2.459</b>	<b>2.460</b>	<b>187</b>	<b>252</b>
931 Actividades deportivas	32.467	14.387	13.639	1.935	2.123	159	224
323 Fabricación de artículos de deporte	292	137	93	17	39	4	2
4764 Comercio al por menor de art. deportivos	5.135	2.057	2.779	161	108	14	16
8551 Educación deportiva y recreativa	2.988	568	1.864	346	190	10	10
<i>Total nacional</i>	<i>3.366.570</i>	<i>1.879.126</i>	<i>1.224.416</i>	<i>120.828</i>	<i>117.534</i>	<i>11.959</i>	<i>12.707</i>
<b>DISTRIBUCIÓN PORCENTUAL</b>	<b>100</b>	<b>41,9</b>	<b>44,9</b>	<b>6,0</b>	<b>6,0</b>	<b>0,5</b>	<b>0,6</b>
931 Actividades deportivas	100	44,3	42,0	6,0	6,5	0,5	0,7
323 Fabricación de artículos de deporte	100	46,9	31,8	5,8	13,4	1,4	0,7
4764 Comercio al por menor de art. deportivos	100	40,1	54,1	3,1	2,1	0,3	0,3
8551 Educación deportiva y recreativa	100	19,0	62,4	11,6	6,4	0,3	0,3
<i>Total nacional</i>	<i>100</i>	<i>55,8</i>	<i>36,4</i>	<i>3,6</i>	<i>3,5</i>	<i>0,4</i>	<i>0,4</i>

Fuente: INE. Directorio Central de Empresas

## 2.6. Empresas vinculadas al deporte según condición jurídica por actividad económica principal. 2021

	TOTAL	PERSONAS FÍSICAS			SOCIEDADES	OTRAS FORMAS
		Total	Hombres	Mujeres		
<b>VALORES ABSOLUTOS</b>	<b>40.882</b>	<b>14.010</b>	-	-	<b>13.771</b>	<b>13.101</b>
931 Actividades deportivas	32.467	10.671	7.258	3.413	9.766	12.030
323 Fabricación de artículos de deporte	292	99	81	18	181	12
4764 Comercio al por menor de artículos deportivos	5.135	1.749	-	-	2.993	393
8551 Educación deportiva y recreativa	2.988	1.491	-	-	831	666
<i>Total nacional</i>	<i>3.366.570</i>	<i>1.879.120</i>	<i>1.193.732</i>	<i>685.388</i>	<i>1.195.142</i>	<i>292.308</i>
<b>DISTRIBUCIÓN PORCENTUAL</b>	<b>100</b>	<b>100</b>	-	-	<b>33,7</b>	<b>32,0</b>
931 Actividades deportivas	100	100	68,0	32,0	30,1	37,1
323 Fabricación de artículos de deporte	100	100	81,8	18,2	62,0	4,1
4764 Comercio al por menor de artículos deportivos	100	100	-	-	58,3	7,7
8551 Educación deportiva y recreativa	100	100	-	-	27,8	22,3
<i>Total nacional</i>	<i>100</i>	<i>100</i>	<i>63,5</i>	<i>36,5</i>	<i>35,5</i>	<i>8,7</i>

Fuente: INE. Directorio Central de Empresas

## 2.7. Empresas vinculadas al deporte según actividad económica principal por comunidad autónoma.2021

	TOTAL	931 Actividades deportivas	323 Fabricación de artículos de deporte	4764 Comercio al por menor de artículos deportivos	8551 Educación deportiva y recreativa
<b>VALORES ABSOLUTOS</b>	<b>40.882</b>	<b>32.467</b>	<b>292</b>	<b>5.135</b>	<b>2.988</b>
Andalucía	6.009	4.824	38	785	362
Aragón	1.131	890	15	130	96
Asturias (Principado de)	881	693	8	109	71
Balears (Illes)	1.530	1.214	1	246	69
Canarias	2.360	1.887	7	309	157
Cantabria	579	444	12	69	54
Castilla y León	2.271	1.926	13	210	122
Castilla-La Mancha	1.479	1.233	7	157	82
Cataluña	6.791	5.453	55	886	397
Comunitat Valenciana	4.427	3.607	29	517	274
Extremadura	725	594	2	102	27
Galicia	2.571	1.992	14	370	195
Madrid (Comunidad de)	6.008	4.986	36	639	347
Murcia (Región de)	1.128	904	10	149	65
Navarra (Comunidad Foral de)	653	436	7	87	123
País Vasco	1.926	1.069	37	305	515
Rioja (La)	270	205	1	40	24
Ceuta y Melilla	143	110	0	25	8
<b>DISTRIBUCIÓN PORCENTUAL</b>	<b>100</b>	<b>79,4</b>	<b>0,7</b>	<b>12,6</b>	<b>7,3</b>
Andalucía	100	80,3	0,6	13,1	6,0
Aragón	100	78,7	1,3	11,5	8,5
Asturias (Principado de)	100	78,7	0,9	12,4	8,1
Balears (Illes)	100	79,3	0,1	16,1	4,5
Canarias	100	80,0	0,3	13,1	6,7
Cantabria	100	76,7	2,1	11,9	9,3
Castilla y León	100	84,8	0,6	9,2	5,4
Castilla-La Mancha	100	83,4	0,5	10,6	5,5
Cataluña	100	80,3	0,8	13,0	5,8
Comunitat Valenciana	100	81,5	0,7	11,7	6,2
Extremadura	100	81,9	0,3	14,1	3,7
Galicia	100	77,5	0,5	14,4	7,6
Madrid (Comunidad de)	100	83,0	0,6	10,6	5,8
Murcia (Región de)	100	80,1	0,9	13,2	5,8
Navarra (Comunidad Foral de)	100	66,8	1,1	13,3	18,8
País Vasco	100	55,5	1,9	15,8	26,7
Rioja (La)	100	75,9	0,4	14,8	8,9
Ceuta y Melilla	100	76,9	0,0	17,5	5,6

Fuente: INE. Directorio Central de Empresas

## 2.8. Principales magnitudes económicas en empresas con determinadas actividades vinculadas al deporte

	2018	2019	2018	2019
	<b>931 Actividades deportivas</b>		<b>323 Fabricación de artículos de deporte</b>	
<b>VALORES ABSOLUTOS</b> <b>(Miles de euros)</b>				
Cifra de negocio	10.538.042	11.171.037	261.879	275.628
Valor de la producción	8.614.622	9.160.745	253.095	265.127
Valor añadido a coste de los factores	5.715.791	6.475.770	70.234	74.821
Gastos de personal	4.236.292	4.831.717	50.234	52.745
Inversión en activos materiales	826.561	851.957	7.173	5.483
<i>Personal ocupado (media anual)</i>	<i>153.451</i>	<i>169.120</i>	<i>1.722</i>	<i>1.843</i>
			<b>4764 Comercio al por menor de artículos deportivos</b>	
<b>VALORES ABSOLUTOS</b> <b>(Miles de euros)</b>				
Cifra de negocio			4.988.458	5.192.828
Valor de la producción			1.770.211	1.860.520
Valor añadido a coste de los factores			1.084.904	1.157.607
Gastos de personal			712.537	762.371
Inversión en activos materiales			81.475	63.090
<i>Personal ocupado (media anual)</i>			<i>39.960</i>	<i>40.024</i>

Fuente: INE. Estadística Estructural de Empresas

## 2.9. Principales magnitudes económicas en empresas con actividad económica principal: Actividades deportivas

	2018	2019	2018	2019
	<b>9311 Gestión de instalaciones deportivas</b>		<b>9312 Actividades de los clubes deportivos</b>	
<b>VALORES ABSOLUTOS</b> <b>(Miles de euros)</b>				
Cifra de negocio	2.508.482	2.466.797	5.881.106	6.368.131
Valor de la producción	2.414.329	2.292.179	4.167.405	4.630.354
Valor añadido a coste de los factores	1.434.012	1.425.948	3.166.978	3.588.287
Gastos de personal	1.038.722	1.122.047	2.597.891	2.887.330
Inversión en activos materiales	503.229	258.030	267.244	299.830
<i>Personal ocupado (media anual)</i>	<i>57.405</i>	<i>65.445</i>	<i>47.114</i>	<i>43.014</i>
	<b>9313 Actividades de los gimnasios</b>		<b>9319 Otras actividades deportivas</b>	
<b>VALORES ABSOLUTOS</b> <b>(Miles de euros)</b>				
Cifra de negocio	661.686	765.489	1.486.769	1.570.620
Valor de la producción	632.664	762.612	1.400.225	1.475.599
Valor añadido a coste de los factores	306.149	403.492	808.653	1.058.043
Gastos de personal	228.044	300.939	371.635	521.401
Inversión en activos materiales	31.244	223.797	24.845	70.300
<i>Personal ocupado (media anual)</i>	<i>27.495</i>	<i>33.759</i>	<i>21.437</i>	<i>26.902</i>

Fuente: INE. Estadística Estructural de Empresas