

Gráfico 12.1. Superficie útil de los depósitos en los archivos estatales
(En metros cuadrados)

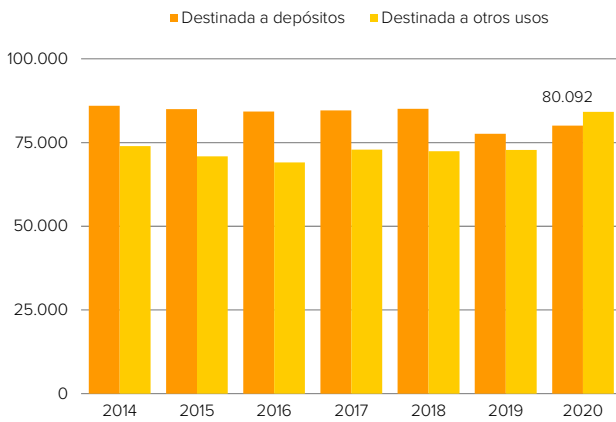


Gráfico 12.2. Fondos documentales no convencionales en los archivos estatales por tipo de documento. 2020
(En porcentaje)

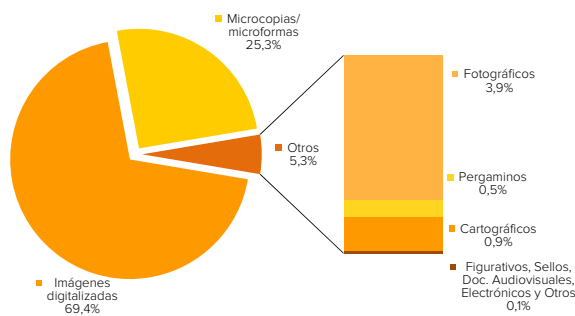
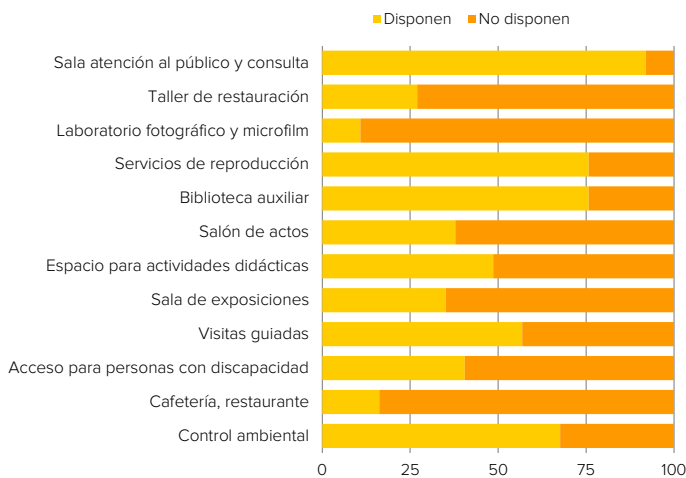


Gráfico 12.3. Disponibilidad de servicios de los archivos estatales. 2020
(En porcentaje)



Fuente: MCUD. Estadística de Archivos.

12. Archivos

La información procede de la operación de periodicidad anual Estadística de Archivos perteneciente al Plan Estadístico Nacional y desarrollada por la Subdirección General de los Archivos Estatales del Ministerio de Cultura y Deporte con la colaboración de la Subdirección General de Publicaciones y Patrimonio Cultural del Ministerio de Defensa.

El ámbito de esta investigación, se restringe actualmente a los archivos de titularidad estatal cuya gestión corresponde a las Subdirecciones citadas. Se ofrece información relativa a depósitos, fondos documentales, servicios en sala y en Internet, consultas, actividades educativas y culturales, servicios, equipamientos y personal adscrito.

Los resultados relativos a 2020 indican que los archivos investigados disponen de una superficie útil de 164.3 mil metros cuadrados, de los que el 48.8% se destina a depósitos.

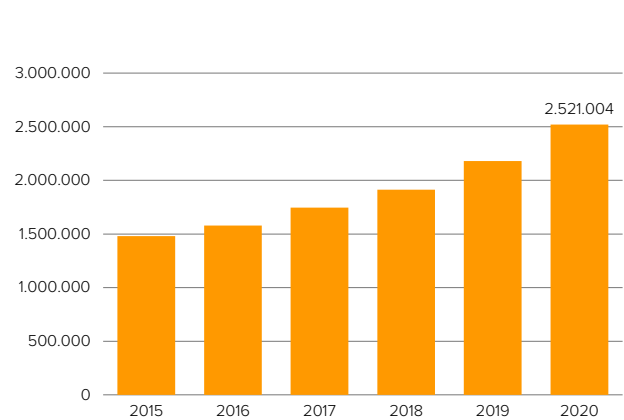
Albergan en su conjunto 422,6 mil metros de documentos convencionales, a los que han de añadirse fondos documentales no convencionales tales como pergaminos, 307,7 mil; documentos cartográficos, 588,7 mil; fotografías, 2,6 millones, o imágenes digitalizadas, 46.1 millones.

En 2020 se consultaron 42 mil documentos en sala y se registraron 2,5 millones de sesiones de trabajo en Internet, con 31,7 millones de páginas visitadas.

A lo largo de 2020 los archivos investigados recibieron cerca de 313 mil visitas por interés cultural, artístico o arquitectónico.

El detalle metodológico de esta estadística junto a sus resultados, puede consultarse en el apartado dedicado a archivos disponible en CULTURABase.

Gráfico 12.4. Sesiones de trabajo en Internet en los archivos estatales
(Valores absolutos)



1. Materia objeto de la investigación estadística

En este capítulo se presenta la información estadística disponible sobre los archivos de titularidad estatal cuya gestión corresponde a la Subdirección General de los Archivos Estatales del Ministerio de Cultura y Deporte (MCUD) o a la Subdirección General de Publicaciones y Patrimonio Cultural del Ministerio de Defensa (MDEF). Concretamente se ofrece información relativa a depósitos, fondos documentales, servicios en sala y en Internet, consultas, documentación facilitada, actividades educativas y culturales, servicios, equipamientos y personal adscrito.

Los archivos estatales recogidos en esta explotación se reseñan en el Anexo.

2. Fuentes de información

La información procede de la operación **Estadística de Archivos**, de periodicidad anual, perteneciente al Plan Estadístico Nacional. Se trata de una investigación fruto del esfuerzo conjunto del MCUD, a través de la División de Estadística y Estudios y de la Subdirección General de los Archivos Estatales, en colaboración con el MDEF, a través de la Subdirección General de Publicaciones y Patrimonio Cultural y la Vicesecretaría General Técnica.

3. Normativa legal

Se reflejan a continuación las normas legales actualmente vigentes:

- Ley 16/1985, de 25 de junio, del Patrimonio Histórico Español que establece, entre otras, la definición de archivo.
- Real Decreto 1708/2011, de 18 de noviembre, por el que se establece el Sistema Español de Archivos y se regula el Sistema de Archivos de la Administración General del Estado y de sus Organismos Públicos y su régimen de acceso.
- Real Decreto 2598/1998, de 4 de diciembre, por el que se aprueba el Reglamento de Archivos Militares, que establece el Sistema Archivístico de la Defensa y regula los diferentes tipos de archivos militares que lo componen.

4. Principales conceptos

Archivo. Para delimitar el concepto de archivo se ha considerado la definición de la Ley de Patrimonio Histórico Español 16/1985, de 25 de junio, así como lo establecido en el Real Decreto 1708/2011. De acuerdo con ello se entiende por archivo el conjunto orgánico de documentos, o la reunión de varios de ellos, producidos o reunidos por las personas físicas o jurídicas, públicas o privadas. Asimismo se consideran archivos las entidades, que de acuerdo con las normas internacionales de descripción archivística, comprenden instituciones, personas y

familias, que reúnen, conservan, organizan, describen y difunden los conjuntos orgánicos y las colecciones de documentos.

Archivo estatal. A los efectos de esta estadística se consideran los archivos de titularidad estatal cuya gestión corresponde al Ministerio de Cultura y Deporte, habiéndose incorporado a esta investigación, desde 2011, los correspondientes al Ministerio de Defensa.

Documento. Se entiende por documento, a los efectos de la Ley 16/1985, de 25 de junio, del Patrimonio Histórico Español, toda expresión en lenguaje natural o convencional y cualquier otra expresión gráfica, sonora o en imagen, recogidas en cualquier tipo de soporte material, incluso los soportes informáticos. Se excluyen los ejemplares no originales de ediciones. Asimismo, según lo establecido en el Real Decreto 1708/2011, se entiende por documento de archivo el ejemplar en cualquier tipo de soporte, testimonio de las actividades y funciones de las personas físicas y jurídicas, públicas o privadas.

Patrimonio Documental. Forman parte del mismo los documentos de cualquier época generados, conservados o reunidos en el ejercicio de su función por cualquier organismo o entidad de carácter público, por las personas jurídicas en cuyo capital participe mayoritariamente el Estado u otras entidades públicas y por las personas privadas, físicas o jurídicas, gestoras de servicios públicos en lo relacionado con la gestión de dichos servicios. Forman igualmente parte del Patrimonio Documental los documentos con una antigüedad superior a los cuarenta años generados, conservados o reunidos en el ejercicio de sus actividades por las entidades y asociaciones de carácter político, sindical o religioso y por las entidades, fundaciones y asociaciones culturales y educativas de carácter privado. Integran asimismo el Patrimonio Documental los documentos con una antigüedad superior a los cien años generados, conservados o reunidos por cualesquiera otras entidades particulares o personas físicas. La Administración del Estado podrá declarar constitutivos del Patrimonio Documental aquellos documentos que, sin alcanzar la antigüedad indicada en los apartados anteriores, merezcan dicha consideración.

Fondos. Conjuntos de documentos producidos por personas físicas o jurídicas en el ejercicio de sus funciones y que se encuentran depositados en un archivo.

Ingresos. Se incluyen en esta rúbrica los ingresos de fondos derivados de transferencias, donaciones, depósitos o adquisiciones.

Salidas temporales. Se incluyen en esta rúbrica las salidas temporales de documentos por préstamos administrativos o exposiciones culturales.

Eliminación. Se incluyen en esta rúbrica las salidas definitivas de documentos por transferencia a otros archivos o por expurgo, previa autorización del organismo competente.

Descripción. Se recogen las tareas archivísticas desarrolladas en relación con la funciones de

organización, descripción y conservación del patrimonio documental que tienen encomendados.

Reinstalaciones. Se recogen las tareas de reinstalación de documentos realizadas para garantizar la conservación a largo plazo.

5. Anexo

Los archivos recogidos en esta explotación de titularidad estatal y gestión del Ministerio son los siguientes:

- Archivo de la Corona de Aragón
- Archivo General de Simancas
- Archivo General de Indias
- Archivo Histórico Nacional
- Archivo General de la Administración
- Archivo de la Real Chancillería de Valladolid
- Centro Documental de la Memoria Histórica
- Archivo Histórico de la Nobleza
- Archivo Central del Ministerio de Cultura y Deporte
- Archivo Central del Ministerio de Educación y Formación Profesional (Datos hasta 2018)

Los archivos recogidos desde 2011 de titularidad estatal y gestión del Ministerio de Defensa son los siguientes:

- *Organo Central*
 - Archivo General e Histórico de Defensa
- *Ejército de Tierra*
 - *Archivos Históricos*
 - Archivo General Militar de Madrid
 - Archivo General Militar de Segovia
 - Archivo General Militar de Guadalajara
 - Archivo General Militar de Ávila
 - Archivo Cartográfico y de Estudios Geográficos del Centro Geográfico del Ejército de Tierra
 - *Archivos Intermedios*
 - Archivo General del Cuartel General del Ejército de Tierra
 - Archivo Intermedio Militar de Baleares
 - Archivo Intermedio Militar Centro
 - Archivo Intermedio Militar de Canarias
 - Archivo Intermedio Militar de Ceuta
 - Archivo Intermedio Militar de Melilla
 - Archivo Intermedio Militar Noroeste
 - Archivo Intermedio Militar Pirenaico
 - Archivo Intermedio Militar Sur
- *Armada*
 - *Archivos Históricos*
 - Archivo del Museo Naval
 - Archivo General de Marina Álvaro de Bazán
 - Archivo del Real Instituto y Observatorio de la Armada
 - Archivo del Instituto Hidrográfico de Marina

- *Archivos Intermedios*
 - Archivo Central del Cuartel General de la Armada
 - Archivo Naval de Canarias
 - Archivo Naval de Cartagena
 - Archivo Naval de Ferrol
 - Archivo Naval de San Fernando
- *Ejército del Aire*
 - *Archivos Históricos*
 - Archivo Histórico del Ejército del Aire
 - *Archivos Intermedios*
 - Archivo General del Cuartel General del Ejército del Aire
 - Archivo Intermedio del Mando Aéreo General (Datos a partir de 2020)
 - Archivo Intermedio del Mando Aéreo de Canarias (Datos a partir de 2020)

6. Notas a los cuadros

Nota general. Desde 2019 no se contabiliza el Archivo Central del Ministerio de Educación y Formación Profesional por la nueva estructura del Ministerio de Cultura y Deporte. En la interpretación de los resultados 2020 debe tenerse en cuenta que el momento de referencia estaba inmerso en la crisis COVID-19.

Nota a los cuadros 12.1 y 12.2. El aumento en los datos de superficies en 2020 se debe a la incorporación de dos nuevos archivos del Ministerio de Defensa

Nota al cuadro 12.3. La disminución en 2018 de metros lineales en fondos documentales convencionales se debe a una nueva contabilización realizada en el Archivo General Militar de Guadalajara.

Nota al cuadro 12.6. Para una correcta interpretación de los resultados, es preciso aclarar que un usuario presencial sólo contabiliza una vez al año por archivo visitado, siendo las sesiones de trabajo el número de ocasiones a lo largo del año que cada usuario presencial visita un determinado archivo.

Nota al cuadro 12.11. El aumento del personal “Directivo y Técnicos” en el año 2019 se debe a que en esta categoría se han incluido a “informáticos, digitalizadores y restauradores”, que en años anteriores habían estado consignados en “Otro personal”.

En el cálculo de los indicadores que han requerido datos poblacionales se han utilizado las Cifras de Población a 1 de enero de cada año basadas en el Censo 2011 y publicadas por el INE.

12.1. Superficie útil y capacidad de los depósitos en los archivos estatales ⁽¹⁾

	VALORES ABSOLUTOS					DISTRIBUCIÓN PORCENTUAL				
	2016	2017	2018	2019	2020	2016	2017	2018	2019	2020
TOTAL										
SUPERFICIE ÚTIL (M²)	153.287	157.473	157.511	150.374	164.268	100	100	100	100	100
Destinada a depósitos	84.243	84.578	85.079	77.616	80.092	55,0	53,7	54,0	51,6	48,8
Destinada a otros usos	69.044	72.895	72.432	72.758	84.176	45,0	46,3	46,0	48,4	51,2
CAPACIDAD DEPÓSITOS (Metros)	497.061	491.667	490.325	478.197	483.299	100	100	100	100	100
Metros lineales de estantería ocupada	420.258	424.139	424.652	414.248	422.711	84,5	86,3	86,6	86,6	87,5
Metros lineales de estantería libre	76.803	67.528	65.673	63.949	60.589	15,5	13,7	13,4	13,4	12,5
MINISTERIO DE CULTURA Y DEPORTE										
SUPERFICIE ÚTIL (M²)	106.133	109.596	109.596	102.282	102.282	100	100	100	100	100
Destinada a depósitos	57.170	57.337	57.337	50.219	50.219	53,9	52,3	52,3	49,1	49,1
Destinada a otros usos	48.963	52.259	52.259	52.063	52.063	46,1	47,7	47,7	50,9	50,9
CAPACIDAD DEPOSITOS (Metros)	301.490	301.490	301.471	287.525	287.525	100	100	100	100	100
Metros lineales de estantería ocupada	274.713	274.435	274.456	259.657	259.825	91,1	91,0	91,0	90,3	90,4
Metros lineales de estantería libre	26.777	27.055	27.015	27.868	27.700	8,9	9,0	9,0	9,7	9,6
MINISTERIO DE DEFENSA										
SUPERFICIE ÚTIL (M²)	47.154	47.877	47.915	48.092	61.986	100	100	100	100	100
Destinada a depósitos	27.073	27.241	27.742	27.397	29.873	57,4	56,9	57,9	57,0	48,2
Destinada a otros usos	20.081	20.636	20.173	20.695	32.113	42,6	43,1	42,1	43,0	51,8
CAPACIDAD DEPOSITOS (Metros)	195.571	190.177	188.854	190.672	195.775	100	100	100	100	100
Metros lineales de estantería ocupada	145.545	149.704	150.196	154.591	162.886	74,4	78,7	79,5	81,1	83,2
Metros lineales de estantería libre	50.026	40.473	38.658	36.081	32.889	25,6	21,3	20,5	18,9	16,8

Fuente: MCUD. Estadística de Archivos

(1) Véase nota a este cuadro en el apartado Notas metodológicas

12.2. Superficie destinada a depósitos en los archivos estatales por comunidad autónoma ⁽¹⁾

	DEPÓSITOS (M ²)					DISTRIBUCIÓN PORCENTUAL				
	2016	2017	2018	2019	2020	2016	2017	2018	2019	2020
TOTAL	84.243	84.578	85.079	77.616	80.092	100	100	100	100	100
Andalucía	2.275	2.349	2.349	2.445	4.165	2,7	2,8	2,8	3,2	5,2
Balears (Illes)	985	886	886	835	835	1,2	1,0	1,0	1,1	1,0
Canarias	1.140	1.140	1.140	980	1.090	1,4	1,3	1,3	1,3	1,4
Castilla y León	10.278	10.185	10.380	10.580	10.614	12,2	12,0	12,2	13,6	13,3
Castilla-La Mancha	6.321	6.386	6.746	6.321	6.321	7,5	7,6	7,9	8,1	7,9
Cataluña	4.332	4.332	4.332	4.327	4.327	5,1	5,1	5,1	5,6	5,4
Comunitat Valenciana	1.130	1.130	1.130	1.130	1.130	1,3	1,3	1,3	1,5	1,4
Galicia	3.879	3.919	3.919	3.919	3.919	4,6	4,6	4,6	5,0	4,9
Madrid (Comunidad de)	50.887	51.235	51.181	44.063	44.519	60,4	60,6	60,2	56,8	55,6
Murcia (Región de)	2.000	2.000	2.000	2.000	2.000	2,4	2,4	2,4	2,6	2,5
Ceuta	738	738	738	738	738	0,9	0,9	0,9	1,0	0,9
Melilla	278	278	278	278	434	0,3	0,3	0,3	0,4	0,5
MINISTERIO DE CULTURA Y DEPORTE										
TOTAL MCUD	57.170	57.337	57.337	50.219	50.219	100	100	100	100	100
Andalucía	729	729	729	729	729	1,3	1,3	1,3	1,5	1,5
Balears (Illes)	0	0	0	0	0	0,0	0,0	0,0	0,0	0,0
Canarias	0	0	0	0	0	0,0	0,0	0,0	0,0	0,0
Castilla y León	5.992	6.159	6.159	6.159	6.159	10,5	10,7	10,7	12,3	12,3
Castilla-La Mancha	2.100	2.100	2.100	2.100	2.100	3,7	3,7	3,7	4,2	4,2
Cataluña	3.907	3.907	3.907	3.907	3.907	6,8	6,8	6,8	7,8	7,8
Comunitat Valenciana	0	0	0	0	0	0,0	0,0	0,0	0,0	0,0
Galicia	0	0	0	0	0	0,0	0,0	0,0	0,0	0,0
Madrid (Comunidad de)	44.442	44.442	44.442	37.324	37.324	77,7	77,5	77,5	74,3	74,3
Murcia (Región de)	0	0	0	0	0	0,0	0,0	0,0	0,0	0,0
Ceuta	0	0	0	0	0	0,0	0,0	0,0	0,0	0,0
Melilla	0	0	0	0	0	0,0	0,0	0,0	0,0	0,0
MINISTERIO DE DEFENSA										
TOTAL MDEF	27.073	27.241	27.742	27.397	29.873	100	100	100	100	100
Andalucía	1.546	1.620	1.620	1.716	3.436	5,7	5,9	5,8	6,3	11,5
Balears (Illes)	985	886	886	835	835	3,6	3,3	3,2	3,0	2,8
Canarias	1.140	1.140	1.140	980	1.090	4,2	4,2	4,1	3,6	3,6
Castilla y León	4.286	4.026	4.221	4.421	4.455	15,8	14,8	15,2	16,1	14,9
Castilla-La Mancha	4.221	4.286	4.646	4.221	4.221	15,6	15,7	16,7	15,4	14,1
Cataluña	425	425	425	420	420	1,6	1,6	1,5	1,5	1,4
Comunitat Valenciana	1.130	1.130	1.130	1.130	1.130	4,2	4,1	4,1	4,1	3,8
Galicia	3.879	3.919	3.919	3.919	3.919	14,3	14,4	14,1	14,3	13,1
Madrid (Comunidad de)	6.445	6.793	6.739	6.739	7.195	23,8	24,9	24,3	24,6	24,1
Murcia (Región de)	2.000	2.000	2.000	2.000	2.000	7,4	7,3	7,2	7,3	6,7
Ceuta	738	738	738	738	738	2,7	2,7	2,7	2,7	2,5
Melilla	278	278	278	278	434	1,0	1,0	1,0	1,0	1,5

Fuente: MCUD. Estadística de Archivos

(1) Véase nota a este cuadro en el apartado Notas metodológicas

12.3. Fondos documentales en los archivos estatales por tipo de documento ⁽¹⁾

	2016	2017	2018	2019	2020
TOTAL					
CONVENCIONALES (Metros)	422.842	429.498	423.426	414.641	422.624
NO CONVENCIONALES (Unidades)					
Pergaminos	298.701	298.908	299.006	307.661	307.712
Cartográficos	539.992	542.872	569.042	569.630	588.685
Figurativos (carteles, estampas)	39.032	39.144	42.896	45.572	43.696
Fotográficos	2.231.415	2.314.586	2.492.051	2.492.172	2.583.728
Otros audiovisuales (imágenes en movimiento o registros sonoros)	8.832	8.872	14.198	15.333	14.775
Sellos	23.198	23.218	23.228	24.174	23.875
Otros	5.979	6.077	12.801	25.116	25.578
Imágenes digitalizadas y documentos electrónicos	46.986.491	48.686.174	50.410.234	45.831.987	46.087.655
<i>Imágenes digitalizadas</i>	46.984.033	48.683.716	50.407.776	45.772.010	46.085.197
<i>Documentos electrónicos</i>	2.458	2.458	2.458	2.458	2.458
Microcopias/microformas	18.044.366	16.820.668	16.820.668	16.820.668	16.820.668
MINISTERIO DE CULTURA Y DEPORTE					
CONVENCIONALES (Metros)	271.242	273.501	273.559	258.683	258.690
NO CONVENCIONALES (Unidades)					
Pergaminos	298.648	298.853	298.948	307.601	307.602
Cartográficos	94.914	94.975	91.518	91.316	90.937
Figurativos (carteles, estampas)	29.873	29.940	32.886	33.114	33.533
Fotográficos	1.659.533	1.676.627	1.676.702	1.675.422	1.675.904
Otros audiovisuales (imágenes en movimiento o registros sonoros)	3.615	3.651	4.256	4.991	4.991
Sellos	20.249	20.269	20.279	20.925	20.926
Otros	5.239	5.239	5.808	18.023	18.285
Imágenes digitalizadas y documentos electrónicos	40.450.220	41.966.853	42.966.265	38.216.080	38.760.929
<i>Imágenes digitalizadas</i>	40.447.762	41.964.395	42.963.807	38.213.622	38.758.471
<i>Documentos electrónicos</i>	2.458	2.458	2.458	2.458	2.458
Microcopias/microformas	17.986.539	16.763.149	16.763.149	16.763.149	16.763.149
MINISTERIO DE DEFENSA					
CONVENCIONALES (Metros)	151.600	155.997	149.867	155.958	163.934
NO CONVENCIONALES (Unidades)					
Pergaminos	53	55	58	60	110
Cartográficos	445.078	447.897	477.524	478.314	497.748
Figurativos (carteles, estampas)	9.159	9.204	10.010	12.458	10.163
Fotográficos	571.882	637.959	815.349	816.750	907.824
Otros audiovisuales (imágenes en movimiento o registros sonoros)	5.217	5.221	9.942	10.342	9.784
Sellos	2.949	2.949	2.949	3.249	2.949
Otros	740	838	6.993	7.093	7.293
Imágenes digitalizadas y documentos electrónicos	6.536.271	6.719.321	7.443.969	7.615.907	7.326.726
<i>Imágenes digitalizadas</i>	6.536.271	6.719.321	7.443.969	7.558.388	7.326.726
<i>Documentos electrónicos</i>	0	0	0	0	0
Microcopias/microformas	57.827	57.519	57.519	57.519	57.519

Fuente: MCUD. Estadística de Archivos

(1) Véase nota a este cuadro en el apartado Notas metodológicas

12.4. Documentos restaurados en los archivos estatales por tipo de documento

	VALORES ABSOLUTOS					DISTRIBUCIÓN PORCENTUAL				
	2016	2017	2018	2019	2020	2016	2017	2018	2019	2020
TOTAL										
CONVENCIONALES (Unidades)	18.510	5.638	14.908	12.807	11.323	100	100	100	100	100
NO CONVENCIONALES (Unidades)	2.575	637	560	2.608	1.335	100	100	100	100	100
Pergaminos	364	69	72	99	29	14,1	10,8	12,9	3,8	2,2
Cartográficos, figurativos	1.491	188	104	143	59	57,9	29,5	18,6	5,5	4,4
Fotográficos	168	356	340	2.342	862	6,5	55,9	60,7	89,8	64,6
Sellos	0	2	1	4	3	0,0	0,3	0,2	0,2	0,2
Otros	552	22	43	20	382	21,4	3,5	7,7	0,8	28,6
MINISTERIO DE CULTURA Y DEPORTE										
CONVENCIONALES (Unidades)	13.331	5.324	14.546	12.506	11.323	100	100	100	100	100
NO CONVENCIONALES (Unidades)	1.516	628	541	470	738	100	100	100	100	100
Pergaminos	364	69	72	99	29	24,0	11,0	13,3	21,1	3,9
Cartográficos, figurativos	498	179	94	128	57	32,8	28,5	17,4	27,2	7,7
Fotográficos	168	356	339	219	267	11,1	56,7	62,7	46,6	36,2
Sellos	0	2	1	4	3	0,0	0,3	0,2	0,9	0,4
Otros	486	22	35	20	382	32,1	3,5	6,5	4,3	51,8
MINISTERIO DE DEFENSA										
CONVENCIONALES (Unidades)	5179	314	362	301	0	100	100	100	100	100
NO CONVENCIONALES (Unidades)	1.059	9	19	2.138	597	100	100	100	100	100
Pergaminos	0	0	0	0	0	0,0	0,0	0,0	0,0	0,0
Cartográficos, figurativos	993	9	10	15	2	93,8	100,0	52,6	0,7	0,3
Fotográficos	0	0	1	2.123	595	0,0	0,0	5,3	99,3	99,7
Sellos	0	0	0	0	0	0,0	0,0	0,0	0,0	0,0
Otros	66	0	8	0	0	6,2	0,0	42,1	0,0	0,0

Fuente: MCUD. Estadística de Archivos

12.5. Tratamiento técnico de los fondos documentales en los archivos estatales

	2016	2017	2018	2019	2020
TOTAL					
CONVENCIONALES (Metros)					
Ingresos	4.151	3.669	3.273	2.386	1.608
Salidas	1.065	1.145	609	338	292
Eliminación	0	1.095	390	53	0
Descripción	280.202	87.753	128.093	49.996	25.315
Reinstalaciones	4.209	5.696	5.992	3.693	1.926
NO CONVENCIONALES (Unidades)					
Ingresos	47.772	86.928	210.300	330	19.301
Salidas	254	1.331	833	223	433
Descripción	41.243	29.158	40.399	6.775	1.497
Reinstalaciones	14.141	59.531	5.615	16.963	7.731
MINISTERIO DE CULTURA Y DEPORTE					
CONVENCIONALES (Metros)					
Ingresos	528	1.170	167	118	9
Salidas	131	0	0	5	0
Eliminación	0	1.095	50	5	0
Descripción	278.240	86.557	125.292	48.617	23.804
Reinstalaciones	3.455	5.058	4.758	1.367	1.417
NO CONVENCIONALES (Unidades)					
Ingresos	44.308	5.135	107	82	764
Salidas	254	73	105	39	0
Descripción	345	908	64	2.606	438
Reinstalaciones	5.643	58.956	2.154	14.837	7.019
MINISTERIO DE DEFENSA					
CONVENCIONALES (Metros)					
Ingresos	3.623	2.499	3.106	2.268	1.599
Salidas	934	1.145	609	333	292
Eliminación	0	0	340	48	0
Descripción	1.962	1.196	2.801	1.379	1.511
Reinstalaciones	754	638	1.234	2.326	510
NO CONVENCIONALES (Unidades)					
Ingresos	3.464	81.793	210.193	248	18.537
Salidas	0	1.258	728	184	433
Descripción	40.898	28.250	40.335	4.169	1.059
Reinstalaciones	8.498	575	3.461	2.126	712

Fuente: MCUD. Estadística de Archivos

12.6. Servicios en sala y en Internet y visitantes de los archivos estatales ⁽¹⁾

	VALORES ABSOLUTOS					POR 100.000 HABITANTES				
	2016	2017	2018	2019	2020	2016	2017	2018	2019	2020
TOTAL										
SERVICIOS EN SALA										
Plazas disponibles	618	605	591	570	549	1,3	1,3	1,3	1,2	1,2
Usuarios presenciales	10.110	9.297	9.791	10.338	4.960	21,8	20,0	21,0	22,0	10,5
Sesiones de trabajo	36.435	35.766	35.464	31.352	17.227	78,4	76,9	76,0	66,8	36,4
Documentos consultados	106.432	100.189	88.330	94.806	42.033	229,2	215,3	189,3	202,0	88,8
SERVICIOS EN INTERNET										
Sesiones de trabajo	1.579.211	1.747.165	1.913.683	2.180.003	2.521.004	3.400,1	3.755,1	4.101,5	4.644,5	5.326,1
Páginas visitadas	35.934.685	37.265.655	38.795.128	39.528.904	31.701.770	77.369,0	80.092,9	83.147,1	84.216,8	66.976,6
Imágenes publicadas	29.791.718	31.469.795	32.387.262	34.670.651	35.081.059	64.142,9	67.636,2	69.413,5	73.866,3	74.116,0
Registros descriptivos publicados	5.212.841	5.255.269	5.270.295	5.293.884	5.317.544	11.223,5	11.294,8	11.295,5	11.278,7	11.234,4
VISITANTES										
Por interés cultural, artístico o arquitectónico	1.052.197	1.267.177	1.186.931	1.562.020	312.988	2.265,4	2.723,5	2.543,9	3.327,9	661,3
A exposiciones	424.196	413.471	430.944	1.320.350	155.932	913,3	888,6	923,6	2.813,0	329,4
MINISTERIO DE CULTURA Y DEPORTE										
SERVICIOS EN SALA										
Plazas disponibles	413	397	403	389	384	0,9	0,9	0,9	0,8	0,8
Usuarios presenciales	6.311	6.200	6.162	6.591	2.996	13,6	13,3	13,2	14,0	6,3
Sesiones de trabajo	28.875	29.380	28.381	25.896	12.986	62,2	63,1	60,8	55,2	27,4
Documentos consultados	70.318	67.695	55.447	64.234	18.991	151,4	145,5	118,8	136,9	40,1
SERVICIOS EN INTERNET										
Sesiones de trabajo	1.201.466	1.353.693	1.503.411	1.766.503	2.104.276	2.586,8	2.909,4	3.222,2	3.763,6	4.445,7
Páginas visitadas	24.342.529	24.692.232	25.117.197	25.403.104	17.128.101	52.410,6	53.069,6	53.832,0	54.121,6	36.186,7
Imágenes publicadas	29.791.718	31.469.795	32.387.262	34.670.651	35.081.059	64.142,9	67.636,2	69.413,5	73.866,3	74.116,0
Registros descriptivos publicados	5.212.841	5.255.269	5.270.295	5.293.884	5.317.544	11.223,5	11.294,8	11.295,5	11.278,7	11.234,4
VISITANTES										
Por interés cultural, artístico o arquitectónico	1.043.460	1.209.661	1.138.620	1.501.593	309.945	2.246,6	2.599,9	2.440,3	3.199,2	654,8
A exposiciones	418.842	391.586	405.407	1.313.797	155.434	901,8	841,6	868,9	2.799,1	328,4
MINISTERIO DE DEFENSA										
SERVICIOS EN SALA										
Plazas disponibles	205	208	188	181	165	0,4	0,4	0,4	0,4	0,3
Usuarios presenciales	3.799	3.097	3.629	3.747	1.964	8,2	6,7	7,8	8,0	4,1
Sesiones de trabajo	7.560	6.386	7.083	5.456	4.241	16,3	13,7	15,2	11,6	9,0
Documentos consultados	36.114	32.494	32.883	30.572	23.042	77,8	69,8	70,5	65,1	48,7
SERVICIOS EN INTERNET										
Sesiones de trabajo	377.745	393.472	410.272	413.500	416.728	813,3	845,7	879,3	881,0	880,4
Páginas visitadas	11.592.156	12.573.423	13.677.931	14.125.800	14.573.669	24.958,4	27.023,3	29.315,0	30.095,2	30.789,9
Imágenes publicadas	-	-	-	-	-	-	-	-	-	-
Registros descriptivos publicados	-	-	-	-	-	-	-	-	-	-
VISITANTES										
Por interés cultural, artístico o arquitectónico	8.737	57.516	48.311	60.427	3.043	18,8	123,6	103,5	128,7	6,4
A exposiciones	5.354	21.885	25.537	6.553	498	11,5	47,0	54,7	14,0	1,1

Fuente: MCUD. Estadística de Archivos

(1) Véase nota a este cuadro en el apartado Notas metodológicas

12.7. Consultas realizadas en los archivos estatales

	VALORES ABSOLUTOS					DISTRIBUCIÓN PORCENTUAL				
	2016	2017	2018	2019	2020	2016	2017	2018	2019	2020
TOTAL										
CONSULTAS	70.558	73.493	70.178	47.439	41.823	100	100	100	100	100
Por teléfono	25.644	15.528	15.804	11.648	8.112	36,3	21,1	22,5	24,6	19,4
Por escrito	35.825	44.600	39.596	34.712	31.254	50,8	60,7	56,4	73,2	74,7
<i>Correo y fax</i>	10.004	15.366	2.501	3.113	1.403	14,2	20,9	3,6	6,6	3,4
<i>Electrónico</i>	25.821	29.234	37.095	31.599	29.851	36,6	39,8	52,9	66,6	71,4
No consta	9.089	13.365	14.778	1.079	2.457	12,9	18,2	21,1	2,3	5,9
MINISTERIO DE CULTURA Y DEPORTE										
CONSULTAS	44.302	38.357	37.282	28.671	24.712	100	100	100	100	100
Por teléfono	22.292	12.239	12.632	7.610	5.681	50,3	31,9	33,9	26,5	23,0
Por escrito	22.010	26.118	24.650	21.061	19.031	49,7	68,1	66,1	73,5	77,0
<i>Correo y fax</i>	3.076	6.104	1.401	2.047	863	6,9	15,9	3,8	7,1	3,5
<i>Electrónico</i>	18.934	20.014	23.249	19.014	18.168	42,7	52,2	62,4	66,3	73,5
MINISTERIO DE DEFENSA										
CONSULTAS	26.256	35.136	32.896	18.768	17.111	100	100	100	100	100
Por teléfono	3.352	3.289	3.172	4.038	2.431	12,8	9,4	9,6	21,5	14,2
Por escrito	13.815	18.482	14.946	13.651	12.223	52,6	52,6	45,4	72,7	71,4
<i>Correo y fax</i>	6.928	9.262	1.100	1.066	540	26,4	26,4	3,3	5,7	3,2
<i>Electrónico</i>	6.887	9.220	13.846	12.585	11.683	26,2	26,2	42,1	67,1	68,3
No consta	9.089	13.365	14.778	1.079	2.457	34,6	38,0	44,9	5,7	14,4

Fuente: MCUD. Estadística de Archivos

12.8. Documentación facilitada a los usuarios de los archivos estatales

	VALORES ABSOLUTOS					POR 100.000 HABITANTES				
	2016	2017	2018	2019	2020	2016	2017	2018	2019	2020
TOTAL										
COPIAS FACILITADAS	2.458.829	2.493.735	2.404.159	1.894.630	1.541.413	5.294,0	5.359,6	5.152,7	4.036,5	3.256,6
Fotocopias	487.915	387.953	342.941	153.495	113.452	1.050,5	833,8	735,0	327,0	239,7
Fotografías	6.725	1.071	1.510	233	244	14,5	2,3	3,2	0,5	0,5
Microcopias/microfichas	828	1	0	0	0	1,8	0,0	0,0	0,0	0,0
Copias digitales	1.963.361	2.104.710	2.059.708	1.740.902	1.427.717	4.227,2	4.523,5	4.414,4	3.709,0	3.016,3
PRÉSTAMOS DE DOCUMENTOS	3.455	1.967	2.235	1.627	684	7,4	4,2	4,8	3,5	1,4
MINISTERIO DE CULTURA Y DEPORTE										
COPIAS FACILITADAS	2.050.177	2.135.071	1.973.631	1.698.011	1.286.608	4.414,1	4.588,8	4.230,0	3.617,6	2.718,2
Fotocopias	270.114	206.828	185.186	97.003	49.240	581,6	444,5	396,9	206,7	104,0
Fotografías	3.876	52	25	0	0	8,3	0,1	0,1	0,0	0,0
Microcopias/microfichas	828	1	0	0	0	1,8	0,0	0,0	0,0	0,0
Copias digitales	1.775.359	1.928.190	1.788.420	1.601.008	1.237.368	3.822,4	4.144,1	3.833,0	3.411,0	2.614,2
PRÉSTAMOS DE DOCUMENTOS	2.085	1.621	1.336	831	439	4,5	3,5	2,9	1,8	0,9
MINISTERIO DE DEFENSA										
COPIAS FACILITADAS	408.652	358.664	430.528	196.619	254.805	879,8	770,9	922,7	418,9	538,3
Fotocopias	217.801	181.125	157.755	56.492	64.212	468,9	389,3	338,1	120,4	135,7
Fotografías	2.849	1.019	1.485	233	244	6,1	2,2	3,2	0,5	0,5
Microcopias/microfichas	0	0	0	0	0	0,0	0,0	0,0	0,0	0,0
Copias digitales	188.002	176.520	271.288	139.894	190.349	404,8	379,4	581,4	298,0	402,2
PRÉSTAMOS DE DOCUMENTOS	1.370	346	899	796	245	2,9	0,7	1,9	1,7	0,5

Fuente: MCUD. Estadística de Archivos

12.9. Archivos estatales por actividades educativas y culturales realizadas

	VALORES ABSOLUTOS					EN PORCENTAJE DEL TOTAL				
	2016	2017	2018	2019	2020	2016	2017	2018	2019	2020
TOTAL	36	36	36	35	37	100	100	100	100	100
Actividades educativas destinadas a:	28	29	31	19	9	77,8	80,6	86,1	54,3	24,3
<i>Alumnos de enseñanza primaria y secundaria</i>	10	11	11	9	4	27,8	30,6	30,6	25,7	10,8
<i>Alumnos universitarios</i>	17	14	16	12	8	47,2	38,9	44,4	34,3	21,6
<i>Personas con discapacidad</i>	4	4	3	3	0	11,1	11,1	8,3	8,6	0,0
<i>Personas mayores</i>	11	11	12	8	2	30,6	30,6	33,3	22,9	5,4
<i>Otros colectivos</i>	11	13	12	9	3	30,6	36,1	33,3	25,7	8,1
Conciertos, conferencias	8	10	11	13	4	22,2	27,8	30,6	37,1	10,8
Cursos, talleres, seminarios	14	13	16	10	8	38,9	36,1	44,4	28,6	21,6
Otras actividades	11	9	13	12	8	30,6	25,0	36,1	34,3	21,6
MINISTERIO DE CULTURA Y DEPORTE										
TOTAL MCUD	10	10	10	9	9	100	100	100	100	100
Actividades educativas destinadas a:	9	10	10	9	5	90,0	100,0	100,0	100,0	55,6
<i>Alumnos de enseñanza primaria y secundaria</i>	8	8	8	8	4	80,0	80,0	80,0	88,9	44,4
<i>Alumnos universitarios</i>	8	8	8	8	5	80,0	80,0	80,0	88,9	55,6
<i>Personas con discapacidad</i>	2	2	1	3	0	20,0	20,0	10,0	33,3	0,0
<i>Personas mayores</i>	8	8	8	6	1	80,0	80,0	80,0	66,7	11,1
<i>Otros colectivos</i>	8	8	8	6	3	80,0	80,0	80,0	66,7	33,3
Conciertos, conferencias	7	7	8	7	4	70,0	70,0	80,0	77,8	44,4
Cursos, talleres, seminarios	6	6	8	6	4	60,0	60,0	80,0	66,7	44,4
Otras actividades	8	7	8	7	3	80,0	70,0	80,0	77,8	33,3
MINISTERIO DE DEFENSA										
TOTAL MDEF	26	26	26	26	28	100	100	100	100	100
Actividades educativas destinadas a:	19	19	21	10	4	73,1	73,1	80,8	38,5	14,3
<i>Alumnos de enseñanza primaria y secundaria</i>	2	3	3	1	0	7,7	11,5	11,5	3,8	0,0
<i>Alumnos universitarios</i>	9	6	8	4	3	34,6	23,1	30,8	15,4	10,7
<i>Personas con discapacidad</i>	2	2	2	0	0	7,7	7,7	7,7	0,0	0,0
<i>Personas mayores</i>	3	3	4	2	1	11,5	11,5	15,4	7,7	3,6
<i>Otros colectivos</i>	3	5	4	3	0	11,5	19,2	15,4	11,5	0,0
Conciertos, conferencias	1	3	3	6	0	3,8	11,5	11,5	23,1	0,0
Cursos, talleres, seminarios	8	7	8	4	4	30,8	26,9	30,8	15,4	14,3
Otras actividades	3	2	5	5	5	11,5	7,7	19,2	19,2	17,9

Fuente: MCUD. Estadística de Archivos

12.10. Disponibilidad de servicios y equipamientos de los archivos estatales

(Archivos que disponen del servicio o equipamiento, en porcentaje del total)

	TOTAL					MINISTERIO DE CULTURA Y DEPORTE					MINISTERIO DE DEFENSA				
	2016	2017	2018	2019	2020	2016	2017	2018	2019	2020	2016	2017	2018	2019	2020
TOTAL	100	100	100	100	100	100	100	100	100	100	100	100	100	100	100
SERVICIOS															
Sala de atención al público y de consulta	94,4	94,4	94,4	94,3	91,9	100,0	100,0	100,0	100,0	100,0	92,3	92,3	92,3	92,3	89,3
Taller de restauración	27,8	27,8	27,8	25,7	27,0	70,0	70,0	70,0	77,8	77,8	11,5	11,5	11,5	7,7	10,7
Laboratorio fotográfico y microfilm	11,1	11,1	11,1	14,3	10,8	30,0	30,0	30,0	44,4	33,3	3,8	3,8	3,8	3,8	3,6
Servicios de reproducción	88,9	88,9	72,2	80,0	75,7	100,0	100,0	100,0	100,0	100,0	84,6	84,6	61,5	73,1	67,9
<i>Servicios de fotocopias</i>	80,6	77,8	80,6	80,0	78,4	90,0	90,0	90,0	88,9	88,9	76,9	73,1	76,9	76,9	75,0
<i>Servicios de microfilm</i>	8,3	8,3	8,3	5,7	8,1	20,0	20,0	20,0	22,2	22,2	3,8	3,8	3,8	0,0	3,6
<i>Servicios de fotografías</i>	16,7	16,7	16,7	14,3	48,6	20,0	20,0	20,0	22,2	22,2	15,4	15,4	15,4	11,5	57,1
<i>Servicios de reproducciones digitales</i>	66,7	66,7	72,2	71,4	67,5	90,0	90,0	100,0	100,0	100,0	57,7	57,7	61,5	61,5	57,1
Biblioteca auxiliar	83,3	75,0	69,9	80,0	75,7	100,0	90,0	90,0	88,9	88,9	76,9	69,2	62,2	76,9	71,4
Salón de actos	33,3	33,3	33,3	37,1	37,8	90,0	90,0	90,0	100,0	88,9	11,5	11,5	11,5	15,4	21,4
Espacio para actividades didácticas	19,4	25,0	27,8	25,7	48,6	50,0	60,0	60,0	66,7	66,7	7,7	11,5	15,4	11,5	42,9
Sala de exposiciones	36,1	36,1	33,3	37,1	35,1	70,0	70,0	70,0	77,8	77,8	23,1	23,1	19,2	23,1	21,4
Visitas guiadas	66,7	61,1	63,9	60,0	56,8	100,0	100,0	100,0	100,0	100,0	53,8	46,2	50,0	46,2	42,9
Acceso para personas con discapacidad	41,7	41,7	47,2	42,9	40,5	80,0	80,0	90,0	88,9	88,9	26,9	26,9	30,8	26,9	25,0
Cafetería, restaurante	16,7	16,7	16,7	20,0	16,2	60,0	60,0	60,0	66,7	66,7	0,0	0,0	0,0	3,8	0,0
Control ambiental	52,8	52,8	55,6	54,3	67,6	90,0	90,0	90,0	88,9	88,9	38,5	38,5	42,3	42,3	60,7
EQUIPAMIENTOS															
Cámara analógica o digital de captura imagen fija	58,3	55,6	58,3	57,1	56,8	80,0	80,0	80,0	88,9	88,9	50,0	46,2	50,0	46,2	46,4
Aparato lector o reproductor de microformas	25,0	25,0	25,0	25,7	24,3	70,0	70,0	70,0	77,8	77,8	7,7	7,7	7,7	7,7	7,1
Equipo de captura o reproducción imagen movimiento	13,9	13,9	13,9	14,3	16,2	30,0	30,0	30,0	33,3	44,4	7,7	7,7	7,7	7,7	7,1
Equipo de grabación o audición registros sonoros	5,6	5,6	5,6	8,6	8,1	10,0	10,0	10,0	22,2	22,2	3,8	3,8	3,8	3,8	3,6
Impresora	94,4	94,4	91,7	97,1	91,9	100,0	100,0	100,0	100,0	100,0	92,3	92,3	88,5	96,2	89,3
Escáner	100,0	100,0	97,2	100,0	94,6	100,0	100,0	100,0	100,0	100,0	100,0	100,0	96,2	100,0	92,9
Ordenador	100,0	100,0	100,0	100,0	100,0	100,0	100,0	100,0	100,0	100,0	100,0	100,0	100,0	100,0	100,0
<i>Uso público</i>	72,2	66,7	66,7	88,6	86,5	90,0	90,0	90,0	88,9	100,0	65,4	57,7	57,7	88,5	82,1
<i>Uso interno</i>	100,0	100,0	100,0	100,0	100,0	100,0	100,0	100,0	100,0	100,0	100,0	100,0	100,0	100,0	100,0
Página Web	100,0	100,0	100,0	100,0	100,0	100,0	100,0	100,0	100,0	100,0	100,0	100,0	100,0	100,0	100,0
<i>Portal de difusión archivística</i>	100,0	100,0	100,0	100,0	100,0	100,0	100,0	100,0	100,0	100,0	100,0	100,0	100,0	100,0	100,0
<i>Acceso al inventario de fondos</i>	27,8	27,8	27,8	25,7	24,3	100,0	100,0	100,0	100,0	100,0	0,0	0,0	0,0	0,0	0,0

Fuente: MCUD. Estadística de Archivos

12.11. Personal adscrito a los archivos estatales por características ⁽¹⁾

	VALORES ABSOLUTOS					DISTRIBUCIÓN PORCENTUAL				
	2016	2017	2018	2019	2020	2016	2017	2018	2019	2020
TOTAL	585	592	592	591	536	100	100	100	100	100
SEXO										
Hombres	314	318	327	318	293	53,7	53,7	55,2	53,8	54,7
Mujeres	271	274	265	273	243	46,3	46,3	44,8	46,2	45,3
RELACIÓN LABORAL										
Indefinido	569	547	542	546	511	97,3	92,4	91,6	92,4	95,3
Temporal	16	45	50	45	25	2,7	7,6	8,4	7,6	4,7
TIPO DE JORNADA										
A tiempo completo	583	589	590	586	534	99,7	99,5	99,7	99,2	99,6
A tiempo parcial	2	3	2	5	2	0,3	0,5	0,3	0,8	0,4
CATEGORÍA PROFESIONAL										
Directivos y Técnicos	186	177	180	233	220	31,8	29,9	30,4	39,4	41,0
Hombres	100	104	102	125	120	17,1	17,6	17,2	21,2	22,4
Mujeres	86	73	78	108	100	14,7	12,3	13,2	18,3	18,7
Otro personal	399	415	412	358	316	68,2	70,1	69,6	60,6	59,0
Hombres	214	214	225	193	173	36,6	36,1	38,0	32,7	32,3
Mujeres	185	201	187	165	143	31,6	34,0	31,6	27,9	26,7
MINISTERIO DE CULTURA Y DEPORTE										
TOTAL MCUD	301	318	306	308	277	100	100	100	100	100
SEXO										
Hombres	129	138	134	135	116	42,9	43,4	43,8	43,8	41,9
Mujeres	172	180	172	173	161	57,1	56,6	56,2	56,2	58,1
RELACIÓN LABORAL										
Indefinido	293	281	275	278	260	97,3	88,4	89,9	90,3	93,9
Temporal	8	37	31	30	17	2,7	11,6	10,1	9,7	6,1
TIPO DE JORNADA										
A tiempo completo	299	315	304	308	277	99,3	99,1	99,3	100,0	100,0
A tiempo parcial	2	3	2	0	0	0,7	0,9	0,7	0,0	0,0
CATEGORÍA PROFESIONAL										
Directivos y Técnicos	121	114	114	152	153	40,2	35,8	37,3	49,4	55,2
Hombres	51	57	52	67	71	16,9	17,9	17,0	21,8	25,6
Mujeres	70	57	62	85	82	23,3	17,9	20,3	27,6	29,6
Otro personal	180	204	192	156	124	59,8	64,2	62,7	50,6	44,8
Hombres	78	81	82	68	45	25,9	25,5	26,8	22,1	16,2
Mujeres	102	123	110	88	79	33,9	38,7	35,9	28,6	28,5
MINISTERIO DE DEFENSA										
TOTAL MDEF	284	274	286	283	259	100	100	100	100	100
SEXO										
Hombres	185	180	193	183	177	65,1	65,7	67,5	64,7	68,3
Mujeres	99	94	93	100	82	34,9	34,3	32,5	35,3	31,7
RELACIÓN LABORAL										
Indefinido	276	266	267	268	251	97,2	97,1	93,4	94,7	96,9
Temporal	8	8	19	15	8	2,8	2,9	6,6	5,3	3,1
TIPO DE JORNADA										
A tiempo completo	284	274	286	278	257	100,0	100,0	100,0	98,2	99,2
A tiempo parcial	0	0	0	5	2	0,0	0,0	0,0	1,8	0,8
CATEGORÍA PROFESIONAL										
Directivos y Técnicos	65	63	66	81	67	22,9	23,0	23,1	28,6	25,9
Hombres	49	47	50	58	49	17,3	17,2	17,5	20,5	18,9
Mujeres	16	16	16	23	18	5,6	5,8	5,6	8,1	6,9
Otro personal	219	211	220	202	192	77,1	77,0	76,9	71,4	74,1
Hombres	136	133	143	125	128	47,9	48,5	50,0	44,2	49,4
Mujeres	83	78	77	77	64	29,2	28,5	26,9	27,2	24,7

Fuente: MCUD. Estadística de Archivos

(1) Véase nota a este cuadro en el apartado Notas metodológicas