

Un poco de historia...



¿Qué observamos?

Esta imagen nos muestra el interior de un barco romano repleto de ánforas. Pero, ¿quiénes fueron los romanos?, ¿qué son las ánforas?

Cuando hablamos de la civilización romana nos estamos refiriendo a una sociedad que entre el siglo VIII a.C. y el s. VI d.C., es decir, en la Edad Antigua, consiguió, poco a poco, crear un gran imperio y dominar buena parte del Mediterráneo.

Desde la península itálica (lo que hoy es Italia) fueron sometiendo territorios, incluida la península ibérica (donde hoy se encuentran España y Portugal), que cayó bajo su dominio tras un largo proceso de conquista que se inició en el siglo III a.C. y duró prácticamente 200 años.

Gracias a sus avances científicos lograron barcos muy rápidos y con una gran capacidad, donde podían llevar hasta 300 ánforas en su interior. Pero, ¿qué son las ánforas? Las ánforas son unos recipientes que servían para transportar diferentes líquidos y salsas. Fueron utilizadas por muy variadas y diferentes culturas, como los fenicios, los griegos o los romanos.

Las ánforas romanas transportaban principalmente vino, aceite y salazones como el garum. Seguramente ahora te estés preguntando qué es el garum y es importante que lo conozcas, ya que fue una de las mercancías más apreciadas por el mundo romano. Se trata de una salsa hecha con vísceras de pescado muy importante en su gastronomía. Cuando visites el Museo no te olvides de olfatear nuestras tres ánforas, están junto al barco romano como puedes observar en la siguiente foto. Sus tapones están impregnados del olor de su posible contenido: vino, aceite y garum. Seguro que el del garum lo reconoces enseguida, ya que su olor es muy fuerte.



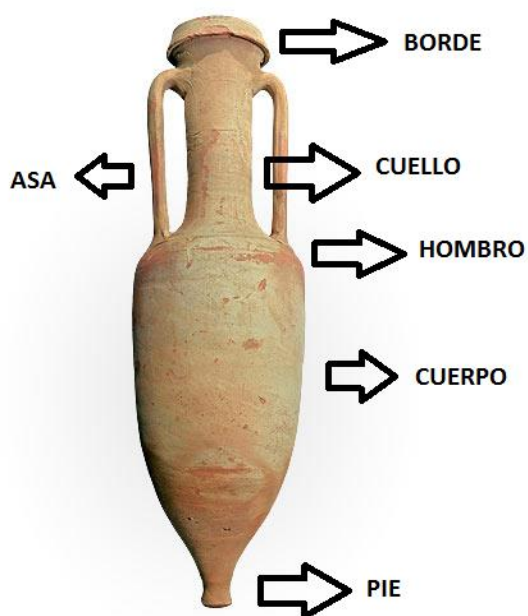
Las ánforas están hechas en cerámica, es decir, arcilla cocida. Su producción era tan barata que en muchas ocasiones no se reutilizaban ¡qué poco sostenibles! Las tiraban y hacían nuevas. De hecho, existe un monte en Roma denominado Monte Testaccio que se formó a partir de fragmentos de millones de ánforas rotas. ¡Búscalos en Internet para que puedas verlo!

¿Cuáles son las partes de un ánfora?

En cualquier ánfora podemos distinguir las siguientes partes:

1. Borde
2. Cuello
3. Asa
4. Hombro
5. Cuerpo
6. Pie

Te mostramos un dibujo para ilustrarlo:



¿Cómo se almacenaban las ánforas en el barco?

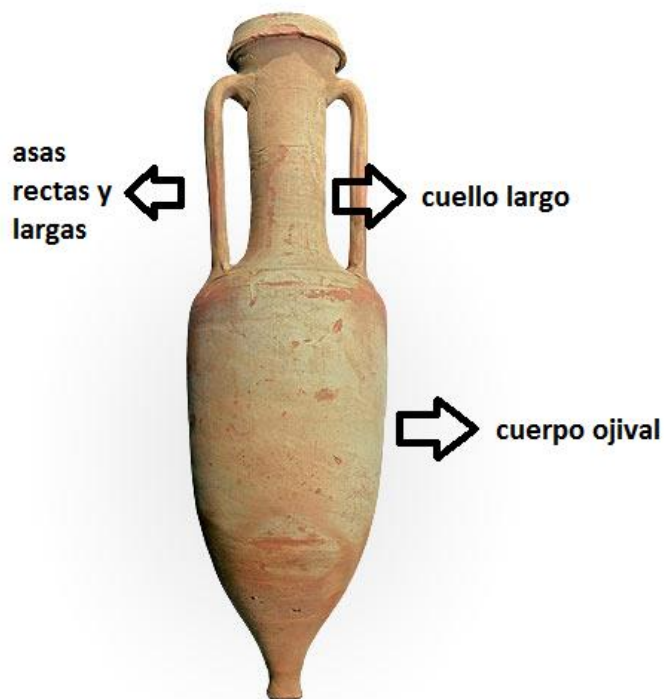
En la primera fotografía observamos el interior de un barco romano con dos niveles de ánforas, lo cual nos aporta ya muchas pistas para conocer este sistema de almacenaje. La adecuada colocación y distribución de la mercancía en un barco recibe el nombre de sistema de estibado o estiba y fue especialmente importante en el caso de las ánforas. El pie era fundamental, ya que su extremo redondeado o apuntado facilitaba la estiba, apilando las ánforas incluso en varios niveles, como se aprecia en la foto, lo que permitía aprovechar al máximo el espacio disponible. Además, sus fuertes asas ayudaban tanto a cargarlas como a descargarlas.

¿Qué tipos de ánforas existen?

Existen muchos tipos de ánforas según su forma. En muchas ocasiones reciben nombres tan raros como Dressel o Lamboglia en honor a sus investigadores, las personas que las estudian y que hacen una clasificación diferenciándolas unas de otras.

Te vamos a presentar tres tipos de ánforas, ¡atento/a!

La primera es una característica ánfora vinaria romana, es decir, su contenido principal solía ser el vino. Fíjate en su cuello largo, sus asas rectas y su cuerpo ojival, es decir, un cuerpo con paredes levemente curvadas que se acaban uniéndose en uno de los extremos, en este caso el inferior. Esos detalles te darán la clave para reconocerla.



La siguiente es un ánfora olearia romana, es decir, su contenido principal era el aceite. Es la más fácil de reconocer dado su gran cuerpo en forma de globo, sus paredes gruesas, el cuello mucho más corto que la anterior ánfora de vino y las asas también más cortas. Estas ánforas eran muy utilizadas en las propiedades agrícolas de las riberas del Guadalquivir y sus afluentes, entre Sevilla y Córdoba, para envasar el aceite bético que producían en esta zona.



La última ánfora que te presentamos contenía frecuentemente salazones de pescado, como el *garum*. La reconocerás por su cuerpo muy alargado y estrecho, mucho más que el de la vinaria, y el pivote también alargado y macizo.



APRENDER JUGANDO

Tras la lectura anterior, responde a las siguientes preguntas.

- 1. ¿En qué época vivió la civilización romana? Elige entre las siguientes opciones:*

Edad Media Edad Contemporánea Edad Antigua


Edad Moderna Prehistoria

- 2. ¿Qué es un ánfora?, ¿se reutilizaban?, ¿qué tres principales productos llevaban en su interior?*

3. *Escribe cada una de las partes del ánfora en el lugar que le corresponda.*



4. *Relaciona las siguientes ánforas con sus posibles contenidos. Después, coloréalas.*

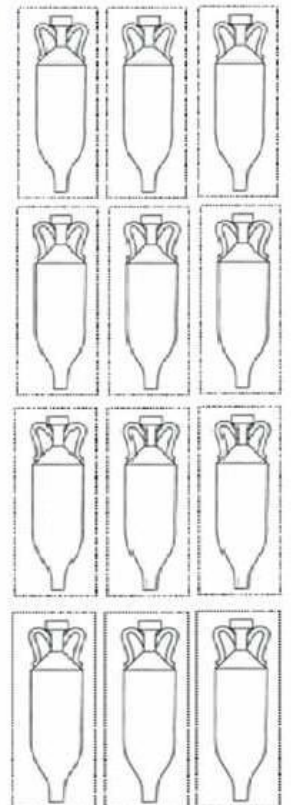



Aceite

Salazones

Vino

5. *Conviértete en todo un estibador/a y ubica estas ánforas en el interior del barco. ¡Cuidado, no puedes dejar ninguna fuera! Aplica todo lo que has aprendido y fíjate en la primera fotografía para ubicarlas todas en este barco de mayor tamaño.*



1. *¡Hora del ingenio y de la creatividad! Te dejamos plantillas en grande de las tres ánforas para que elijas la que más te guste, la colorea y le des vida, dándole un nombre y eligiendo qué va a llevar en su interior. ¡También puedes hacer tres modelos diferentes! Aquí te damos un ejemplo, esta es Rita la Anforita. Y la tuya ¿cómo se llama?, ¿qué quieres que lleve en su interior? ¡Si tus familiares nos lo hacen llegar a través de Instagram (@museoarqua) lo compartiremos para que todo el mundo pueda conocerla!*



