

20

20

**ESTADÍSTICA
DE DEPORTE
FEDERADO**

Introducción

La operación estadística de Deporte Federado, perteneciente al Plan Estadístico Nacional, es elaborada por el Consejo Superior de Deportes (CSD), organismo adscrito al Ministerio de Cultura y Deporte. El proyecto cuenta con la colaboración de las federaciones deportivas españolas.

Concretamente ofrece información relativa a las licencias federadas deportivas españolas en vigor por modalidad deportiva o federación, sexo y comunidad autónoma, de los clubs deportivos federados por diversas características y de aquellos deportistas federados calificados por el Consejo Superior de Deportes como Deportistas de Alto Nivel

por sexo y federación. Adicionalmente se incorporan indicadores relativos a la participación en competiciones estatales e internacionales y a los principales resultados obtenidos en ellas.

En la interpretación de los resultados debe tenerse en cuenta que la información que se presenta incluye un momento de referencia inmerso en la crisis COVID-19.

Los detalles metodológicos y los principales resultados de esta operación estadística pueden ser consultados en la Web del Ministerio.

Principales resultados

Gráfico 8.1. Licencias federadas
(En miles)

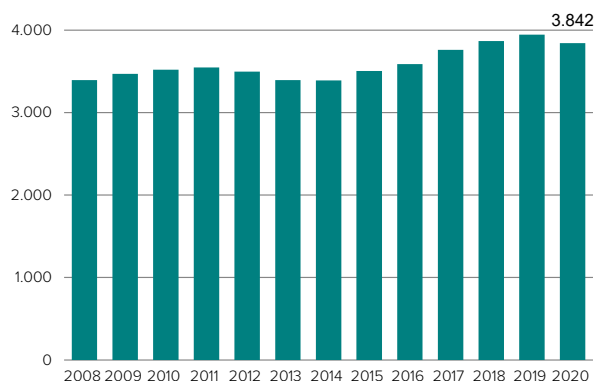


Gráfico 8.2. Licencias federadas por sexo. 2020
(En porcentaje)

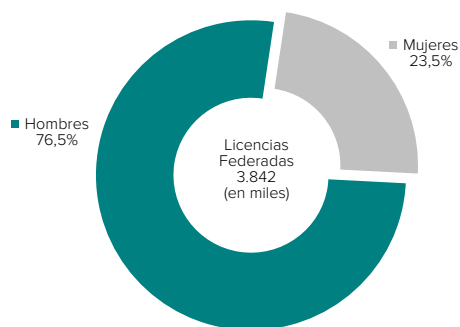
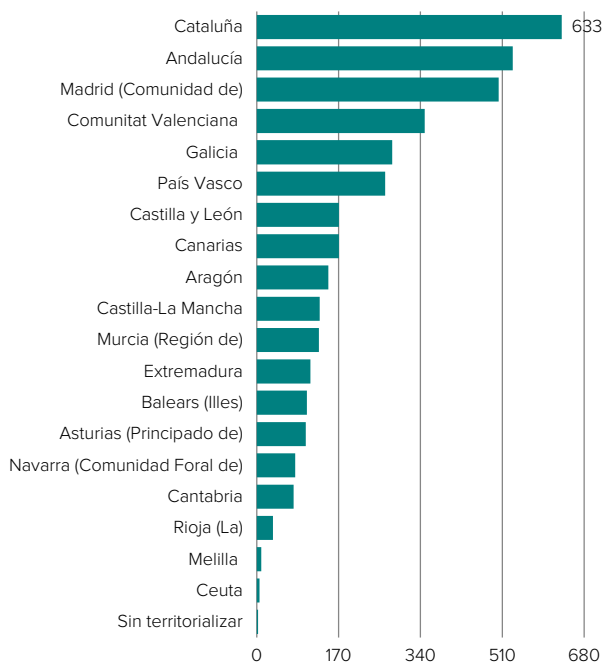


Gráfico 8.3. Licencias federadas por comunidad autónoma. 2020
(En miles)



8. Deporte federado

La información de este epígrafe procede de la Estadística de Deporte Federado, elaborada por el Consejo Superior de Deportes (CSD), con la colaboración de la División de Estadística y Estudios del departamento ministerial. El proyecto cuenta con la colaboración de las federaciones deportivas españolas.

Sus principales resultados indican que en 2020 el número total de licencias federadas deportivas fue de 3.841,9 mil, cifra que supone un descenso interanual del 2,6%.

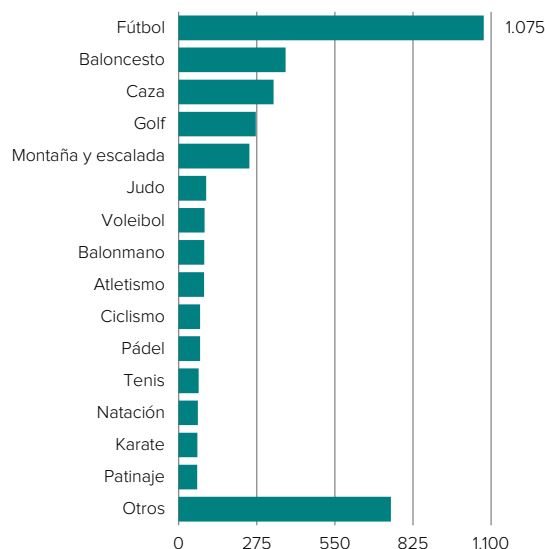
Si se desglosan los resultados por sexo se observan notables diferencias. Concretamente el 76,5% de las licencias federadas corresponden a hombres y el 23,5% a mujeres.

Cuatro comunidades autónomas -Andalucía, Cataluña, Comunitat Valenciana y Comunidad de Madrid- concentran el 52,5% de las licencias deportivas.

Del total de licencias federadas deportivas en 2020, el 80,5% se corresponden con 15 federaciones, concretamente Fútbol, Baloncesto, Caza, Golf, Montaña y escalada, Judo, Voleibol, Balonmano, Atletismo, Ciclismo, Pádel, Tenis, Natación, Karate y Patinaje.

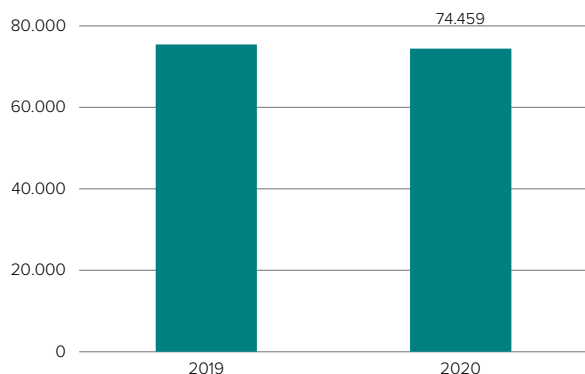
El detalle del conjunto de modalidades deportivas puede consultarse en la información disponible en el capítulo 8 dedicado a deporte federado.

Gráfico 8.4. Licencias federadas deportivas por federaciones. 2020
(En miles)



Fuente: Ministerio de Cultura y Deporte. Consejo Superior de Deportes. Estadística de Deporte Federado

Gráfico 8.5. Clubs deportivos
(Valores absolutos)



En 2020 el número de clubs deportivos fue de 74.459, cifra que supone un descenso interanual del 1,3%. Por término medio, el número de licencias por club deportivo se situó en 2020 en 51,6.

Por lo que respecta a los Deportistas de Alto Nivel (DAN), en 2020 se cifraron en 5.483. En términos interanuales este dato representa un ascenso respecto al año anterior del 2,7%. El desglose por sexo indica que 3.404 deportistas de alto nivel, el 62,1%, corresponden a hombres y 2.079, el 37,9%, a mujeres.

En 2020, las federaciones participaron en 3.130 competiciones estatales y 980 competiciones internacionales, cifras que suponen el 76,2% y 23,8% respectivamente.

Puede destacarse, asimismo, por lo que se refiere a las competiciones internacionales, que en ellas se alcanzaron 144 medallas, a lo largo de 2020.

El capítulo también incorpora información acerca de los récords de España obtenidos en 2020, concretamente 321. De ellos, Halterofilia supone el 28%; Atletismo el 15,3%; Natación el 12,5% y Deporte discapacidad intelectual concentra el 11,2%.

Los detalles metodológicos y los principales resultados de esta operación estadística pueden ser consultados en el capítulo 8 de esta publicación.

Gráfico 8.6. Deportistas de Alto Nivel
(Valores absolutos)

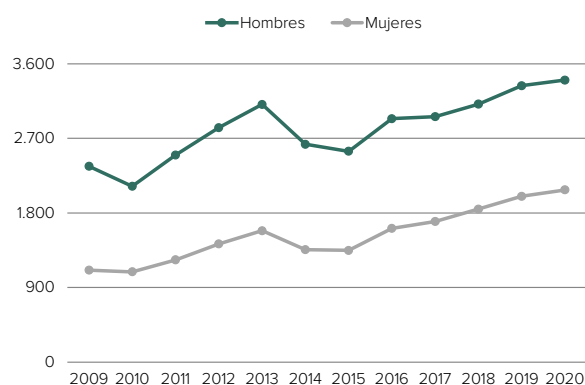
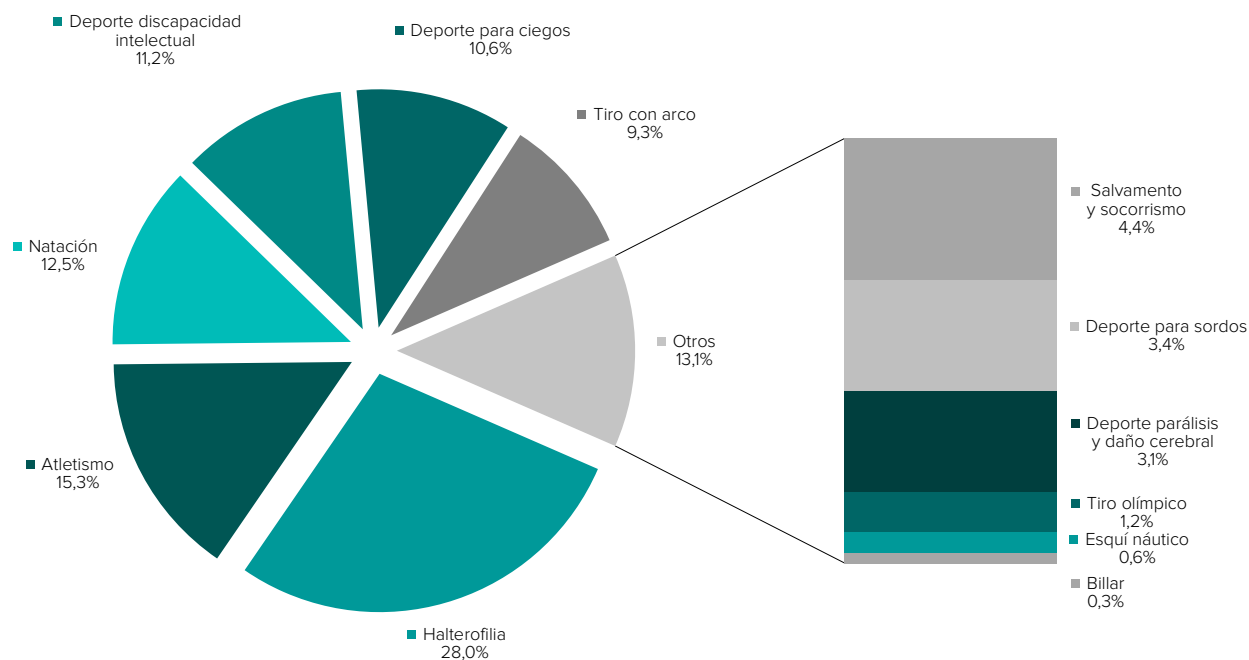


Gráfico 8.7. Récords de España. 2020
(En porcentaje)



Fuente: Ministerio de Cultura y Deporte. Consejo Superior de Deportes. Estadística de Deporte Federado

Metodología

1. Materia objeto de la investigación estadística

El objetivo de este capítulo es proporcionar indicadores estadísticos que permitan estimar la dimensión y características de la actividad deportiva federada.

Concretamente se incluye información de las licencias de una federación deportiva española o autonómica integrada en ella¹ en vigor por modalidad deportiva o federación, sexo y comunidad autónoma, de los clubs deportivos federados por diversas características y de aquellos deportistas federados calificados por el Consejo Superior de Deportes como Deportistas de Alto Nivel (DAN) por sexo y federación. Adicionalmente se incorporan indicadores relativos a la participación en competiciones estatales e internacionales y a los principales resultados obtenidos en ellas.

2. Fuentes de información

Los datos proceden de la **Estadística de Deporte Federado**, operación estadística de periodicidad anual perteneciente al Plan Estadístico Nacional, elaborada por el Ministerio de Cultura y Deporte a través del Consejo Superior de Deportes (CSD) con la colaboración de la División de Estadística y Estudios del departamento ministerial. El proyecto cuenta con la colaboración de las federaciones deportivas españolas y autonómicas.

La información necesaria para la elaboración de esta estadística procede de las fuentes administrativas que se recogen a continuación.

Los datos relativos a las *licencias y clubs deportivos* federados, así como los indicadores relativos a la participación y resultados de los deportistas federados en competiciones estatales e internacionales, son proporcionados por el CSD, obtenidos de los informes oficiales que cada federación deportiva española le entrega con periodicidad anual con objeto de facilitar la tutela y la coordinación que la Ley 10/1990, de 15 de octubre, del Deporte le asigna sobre ellas.

La información sobre los *Deportistas de Alto Nivel* procede de las resoluciones anuales del CSD para su calificación en los términos establecidos en el Real Decreto 971/2007.

Las principales *normas legales* vigentes relativas a los documentos o ficheros administrativos implicados en la explotación estadística son los siguientes.

- *Ley 10/1990, de 15 de octubre, del Deporte*, pudiendo destacarse sus referencias al reconocimiento de modalidades deportivas; la regulación de las funciones que ejercerán las federaciones deportivas españolas, bajo la coordinación y tutela del CSD o algún aspecto relativo a los DAN.

- *Ley 15/2014, de 16 de septiembre, de racionalización del Sector Público y otras medidas de reforma administrativa* por la que se introduce el modelo de licencia deportiva única.
- *Real Decreto 1835/1991, de 20 de diciembre, sobre Federaciones Deportivas Españolas y Registro de Asociaciones Deportivas*, fichero administrativo que recoge los datos de las diversas modalidades deportivas que existen dentro del deporte federado y al que, conforme a la Ley 10/1990, las federaciones deportivas españolas han de estar inscritas.
- *Real Decreto 971/2007, de 13 de julio, sobre deportistas de alto nivel y alto rendimiento*, que regula las condiciones y criterios para el reconocimiento por el CSD de la condición de DAN y los métodos de difusión, a través de su publicación en el Boletín Oficial del Estado, de esta calificación.

3. Delimitación del ámbito

El *ámbito poblacional* de la investigación está formado por los deportistas de cualquier edad que dispongan de licencia de una federación deportiva española o autonómica² integrada en ella para la práctica de un deporte. El *ámbito geográfico* comprende el deporte federado en todo el territorio nacional, incluyendo las ciudades autónomas de Ceuta y Melilla³.

Las *unidades a investigar* en la operación estadística son las licencias en vigor en las federaciones deportivas de ámbito estatal, los clubs federados, y los deportistas que disponen de una licencia federativa para realizar una determinada modalidad o especialidad deportiva.

Para una correcta interpretación de los resultados ha de tenerse en cuenta que dentro de una misma federación los conceptos de licencia federada y deportista coinciden. Sin embargo, dado que una misma persona puede disponer de licencia deportiva en diversas federaciones, en función del tipo de deporte que practique, el conjunto total de licencias federadas puede diferir del número de deportistas con licencia federativa.

4. Principales conceptos

Federaciones deportivas españolas. Se trata de entidades privadas, con personalidad jurídica propia, cuyo ámbito de actuación se extiende al conjunto del territorio del Estado, en el desarrollo de las competencias que le son propias, integradas por

² Con la introducción del modelo de licencia deportiva única las federaciones autonómicas integradas podrán expedir una licencia deportiva autonómica que producirá efectos en los ámbitos estatal y autonómico. En los supuestos de inexistencia de federación autonómica, imposibilidad material, cuando así se determine por la propia federación autonómica, o cuando la federación autonómica no se hallare integrada en la federación estatal, la expedición de licencias será asumida por la federación correspondiente de ámbito estatal.

³ Se analizan las características y actividad de los deportistas del ámbito de estudio que dispongan de licencia en una federación deportiva española, con independencia de que, para determinadas variables de estudio del proyecto, tales como los resultados de campeonatos europeos y mundiales, su actividad se realice fuera del territorio español.

¹ Se trata de licencias deportivas federadas tramitadas en virtud de lo establecido en el artículo 32.4 de la Ley 10/1990, de 15 de octubre, del Deporte

Federaciones deportivas de ámbito autonómico, Clubs deportivos, deportistas, técnicos, jueces y árbitros, Ligas Profesionales, si las hubiese, y otros colectivos interesados que promueven, practican o contribuyen al desarrollo del deporte.

Las Federaciones deportivas españolas, además de sus propias atribuciones, ejercen por delegación funciones públicas de carácter administrativo entre las que pueden citarse las vinculadas a la preparación de los deportistas de alto nivel, a la formación de técnicos deportivos, a la prevención y control del dopaje, a la organización de competiciones oficiales de carácter internacional que se celebren en el territorio del Estado o al desempeño respecto de sus asociados de las funciones de tutela, control y supervisión que le reconoce el ordenamiento jurídico deportivo.

Para una correcta interpretación de la relación entre modalidad deportiva y federación ha de tenerse en cuenta que la legislación vigente establece que solo podrá existir una federación deportiva española por cada modalidad deportiva, salvo las polideportivas de ámbito estatal, dedicadas al desarrollo y organización de la práctica acumulativa de diferentes modalidades deportivas, en la que se integran los deportistas con discapacidades físicas, psíquicas, sensoriales y mixtas.

Club deportivo. Se trata de asociaciones privadas, integradas por personas físicas o jurídicas, que tengan por objeto la promoción de una o varias modalidades deportivas, la práctica de las mismas por sus asociados, así como la participación en actividades y competiciones deportivas. Todos los clubs deberán inscribirse en el correspondiente Registro de Asociaciones Deportivas.

Agrupaciones deportivas. Se trata de agrupaciones de clubs que podrán ser reconocidas con el exclusivo objeto de desarrollar actuaciones deportivas en aquellas modalidades y actividades no contempladas por las federaciones deportivas españolas.

5. Variables de estudio y clasificación

Las *variables de estudio* son las siguientes: licencia federada, club deportivo, deportista de alto nivel y competición.

Licencia federada. Se trata del documento que permite al deportista la participación en actividades o competiciones deportivas oficiales de ámbito estatal de una determinada modalidad deportiva. Es expedido por la federación deportiva española o autonómica integrada en ella⁴.

Deportista federado. Deportista que dispone de licencia federativa estatal en vigor o con licencia autonómica integrada en ella.

Deportista de alto nivel. Se considera Deportista de Alto Nivel a aquel que ha obtenido esta

calificación mediante resolución del CSD de acuerdo con los criterios establecidos en el *Real Decreto 971/2007* que comprenden entre otros sus especiales cualidades y dedicación a la práctica deportiva, las clasificaciones obtenidas en competiciones o pruebas deportivas internacionales en las que hayan participado representando a la nación española o su trayectoria deportiva y relevancia social. La calificación de DAN tendrá una duración de cinco años, salvo que dicho deportista haya sido medallista olímpico o paralímpico, en cuyo caso el plazo de duración será de siete años⁵.

Competición estatal. Competición oficial de ámbito nacional organizada por las federaciones. Dentro de ellas, se distingue entre ligas y campeonatos.

Competición internacional. Competición oficial de ámbito internacional en la que participan deportistas españoles. Dentro de ellas, se distingue entre Campeonatos del Mundo y Campeonatos de Europa.

Las *variables de clasificación* son las siguientes: para las licencias federadas deportivas el sexo del deportista, la federación o modalidad deportiva y la comunidad autónoma. Los Clubs se desglosan por federación y comunidad autónoma. Para los DAN se ofrece información por sexo y federación. Finalmente tanto los campeonatos nacionales e internacionales como sus resultados se desglosan por federación deportiva.

Clasificación por federación. Incluye por una parte aquellas federaciones españolas que se corresponden con una única modalidad deportiva. A ellas se añaden, por una parte, las federaciones autorizadas para la práctica y desarrollo de diferentes modalidades deportivas, en la que se integran los deportistas con discapacidades físicas, psíquicas, sensoriales y mixtas⁶.

Consecuentemente, la clasificación por federación deportiva se corresponde en la mayor parte de los casos con la modalidad deportiva única para la que ha sido autorizada la federación.

Ha de tenerse en cuenta que una misma persona puede estar federada en diversas federaciones en función de la modalidad de deporte que practique.

Clasificación por comunidades autónomas. La distribución geográfica por comunidades autónomas se corresponde con la de la federación territorial o autonómica a través de la cual el deportista desarrolla su actividad deportiva y para la que dispone de licencia⁷, ubicación que no tiene que corresponderse necesariamente con la residencia habitual del deportista.

⁴ Se contabilizan aquellos deportistas que en algún momento del período anual de estudio hayan tenido la calificación de DAN.

⁵ Concretamente son las siguientes: Federación Española de Deportes de Personas con Discapacidad Física, Federación Española de Deportes para Personas con Discapacidad Intelectual, Federación Española de Deportes para Ciegos, Federación Española de Deportes para Sordos, Federación Española de Deportes de Personas con Parálisis Cerebral y Daño Cerebral Adquirido

⁶ Si la inscripción se ha realizado a través de un club deportivo se corresponderá con el domicilio social del club en el que esté inscrito.

⁴ Hasta 2012, se consideran asimismo los deportistas que practiquen especialidades deportivas no acogidas por ninguna federación deportiva española, pero integrados en una agrupación de clubs de ámbito estatal reconocida por el CSD. Esto afectaba a "Baile deportivo" y a "Fútbol americano" que se constituyeron como federación en 2012.

6. Notas a los cuadros

En la interpretación de los resultados de 2020 debe tenerse en cuenta que la información que se presenta incluye un momento de referencia inmerso en la crisis COVID-19. Así mismo los incrementos de licencias en algunas federaciones se explican por la incorporación de la totalidad de las licencias de las federaciones autonómicas integradas.

Notas a los cuadros 8.1 a 8.7 Como consecuencia del cese de actividad de la Federación Española de Espeleología, los datos relativos a licencias y clubs deportivos de las federaciones autonómicas de Espeleología han sido recogidos a partir de 2016 por el CSD a través de la Asociación Española de Espeleología y Barrancos (ASEDEB) y la Confederación de Espeleología y Cañones (CEC).

Notas a los cuadros 8.1, 8.2, 8.4, 8.5, 8.7, 8.8 a 8.12. A partir de 2017 la Federación Española de Kickboxing pasa a denominarse Federación Española de Kickboxing y Muaythai y Disciplinas Asociadas.

En 2019 la Federación Española de Surf pasa a denominarse Federación Española de Surfing.

Notas a los cuadros 8.1, 8.2, 8.3 y 8.4. En relación con las licencias de vela en la Comunitat Valenciana, a partir de 2019 la Real Federación Española de Vela ha procedido a una revisión de las cifras que han sido actualizadas, con la conformidad del CSD y que suponen una ruptura metodológica con periodos anteriores que impiden su comparación en términos homogéneos. En 2020 la federación de boxeo de Castilla y León (integrada en la federación española) no remitió los datos de sus licencias autonómicas.

Nota a los cuadros 8.5, 8.6 y 8.7. Desde 2018, el CSD, incorpora en fútbol los clubs con y sin inscripción de jugadores lo que supone una ruptura metodológica con periodos anteriores que impiden su comparación en términos homogéneos.

Nota a los cuadros 8.11 y 8.12. Bajo el epígrafe campeonatos del mundo se incluyen las copas del mundo, las grandes vueltas y los grandes slams.

Anexo. Relación de Federaciones consideradas en la Estadística de Deporte Federado

- Federación Española de Actividades Subacuáticas
- Real Federación Aeronáutica Española
- Federación Española de Ajedrez
- Real Federación Española de Atletismo
- Real Federación Española de Automovilismo
- Federación Española de Bádminton
- Federación Española de Baile Deportivo
- Federación Española de Baloncesto
- Real Federación Española de Balonmano
- Real Federación Española de Béisbol y Sófbol
- Real Federación Española de Billar
- Federación Española de Bolos
- Federación Española de Boxeo
- Real Federación Española de Caza
- Real Federación Española de Ciclismo
- Real Federación Española de Colombicultura
- Real Federación Colombófila Española
- Federación Española de Deportes de Personas con Discapacidad Física
- Federación Española de Deportes para Personas con Discapacidad Intelectual
- Federación Española de Deportes para Ciegos
- Federación Española de Deportes para Sordos
- Federación Española de Deportes de Personas con Parálisis Cerebral y Daño Cerebral Adquirido
- Real Federación Española Deportes de Hielo
- Real Federación Española Deportes de Invierno
- Real Federación Española de Esgrima
- Federación Española de Esquí Náutico y Wakeboard
- Real Federación Española de Fútbol
- Federación Española de Fútbol Americano
- Federación Española de Galgos
- Real Federación Española de Gimnasia
- Real Federación Española de Golf
- Federación Española de Halterofilia
- Real Federación Hípica Española
- Real Federación Española de Hockey
- Real Federación Española de Judo y Deportes Asociados
- Real Federación Española de Karate y Disciplinas Asociadas
- Federación Española Kickboxing y Muaythai y Disciplinas Asociadas
- Federación Española de Luchas Olímpicas y Disciplinas Asociadas
- Federación Española de Deportes de Montaña y Escalada
- Real Federación Motociclista Española
- Real Federación Española de Motonáutica
- Real Federación Española de Natación
- Federación Española de Orientación
- Federación Española de Pádel
- Real Federación Española de Patinaje
- Federación Española de Pelota
- Federación Española de Pentatlón Moderno
- Federación Española de Pesca y Casting
- Federación Española de Petanca
- Real Federación Española de Piragüismo
- Real Federación Española de Polo
- Federación Española de Remo
- Federación Española de Rugby
- Real Federación Española de Salvamento y Socorrismo
- Real Federación Española de Squash
- Federación Española de Surfing
- Real Federación Española de Taekwondo
- Real Federación Española de Tenis
- Real Federación Española de Tenis de Mesa
- Real Federación Española de Tiro a Vuelo
- Real Federación Española de Tiro con Arco
- Real Federación Española de Tiro Olímpico
- Federación Española de Triatlón
- Real Federación Española de Vela
- Real Federación Española de Voleibol

Resultados detallados

8.1. Licencias federadas por tipo ⁽¹⁾

	VALORES ABSOLUTOS					DISTRIBUCIÓN PORCENTUAL				
	2016	2017	2018	2019	2020	2016	2017	2018	2019	2020
TOTAL	3.586.133	3.761.498	3.866.867	3.945.510	3.841.916	100	100	100	100	100
Actividades subacuáticas	26.122	26.572	27.888	27.431	30.444	0,7	0,7	0,7	0,7	0,8
Aeronáutica	8.079	8.246	9.557	12.755	11.051	0,2	0,2	0,2	0,3	0,3
Ajedrez	26.558	27.755	28.382	29.826	28.096	0,7	0,7	0,7	0,8	0,7
Atletismo	74.087	81.673	85.401	94.284	89.470	2,1	2,2	2,2	2,4	2,3
Automovilismo	19.549	20.315	26.314	26.180	16.392	0,5	0,5	0,7	0,7	0,4
Bádminton	7.565	7.789	8.357	9.473	9.546	0,2	0,2	0,2	0,2	0,2
Baile deportivo	5.010	4.711	4.932	5.437	4.187	0,1	0,1	0,1	0,1	0,1
Baloncesto	347.017	354.328	385.110	385.635	376.352	9,7	9,4	10,0	9,8	9,8
Balónmano	95.037	98.709	99.185	100.368	90.336	2,7	2,6	2,6	2,5	2,4
Béisbol y sófbol	4.163	4.456	4.593	4.935	3.294	0,1	0,1	0,1	0,1	0,1
Billar	2.844	1.985	3.620	3.195	2.051	0,1	0,1	0,1	0,1	0,1
Bolos	8.849	9.827	9.785	8.112	6.733	0,2	0,3	0,3	0,2	0,2
Boxeo	3.179	10.108	11.793	12.155	4.736	0,1	0,3	0,3	0,3	0,1
Caza	332.130	328.677	317.065	335.474	334.635	9,3	8,7	8,2	8,5	8,7
Ciclismo	75.871	74.664	75.680	74.768	75.638	2,1	2,0	2,0	1,9	2,0
Colombicultura	24.874	25.430	26.925	26.835	26.752	0,7	0,7	0,7	0,7	0,7
Colombófila	3.106	2.976	2.953	3.136	3.257	0,1	0,1	0,1	0,1	0,1
Deporte discapacidad física	1.632	1.567	1.543	1.687	1.608	0,0	0,0	0,0	0,0	0,0
Deporte discapacidad intelectual	5.951	5.823	5.368	6.377	9.347	0,2	0,2	0,1	0,2	0,2
Deporte para ciegos	1.767	1.843	1.772	1.841	1.672	0,0	0,0	0,0	0,0	0,0
Deporte para sordos	1.079	906	907	772	562	0,0	0,0	0,0	0,0	0,0
Deporte parálisis y daño cerebral	1.324	1.289	1.352	1.514	1.340	0,0	0,0	0,0	0,0	0,0
Deportes de hielo	2.124	2.151	1.949	2.020	2.126	0,1	0,1	0,1	0,1	0,1
Deportes de invierno	3.446	3.742	3.741	3.714	3.833	0,1	0,1	0,1	0,1	0,1
Esríma	5.867	6.162	6.182	6.622	5.119	0,2	0,2	0,2	0,2	0,1
Espeleología	10.833	10.967	9.978	12.349	11.926	0,3	0,3	0,3	0,3	0,3
Esquí náutico	799	867	853	621	681	0,0	0,0	0,0	0,0	0,0
Fútbol	942.674	1.027.907	1.063.090	1.095.604	1.074.567	26,3	27,3	27,5	27,8	28,0
Fútbol americano	5.907	6.408	7.080	7.349	5.526	0,2	0,2	0,2	0,2	0,1
Galgos	11.201	11.600	12.190	12.498	11.956	0,3	0,3	0,3	0,3	0,3
Gimnasia	40.066	45.863	49.719	45.884	49.811	1,1	1,2	1,3	1,2	1,3
Golf	271.865	270.463	270.996	269.743	271.609	7,6	7,2	7,0	6,8	7,1
Halterofilia	2.834	2.571	2.956	3.327	2.899	0,1	0,1	0,1	0,1	0,1
Hípica	50.705	51.362	50.781	52.405	61.976	1,4	1,4	1,3	1,3	1,6
Hockey	14.336	14.845	16.209	16.411	16.270	0,4	0,4	0,4	0,4	0,4
Judo	104.932	105.388	105.206	108.145	97.092	2,9	2,8	2,7	2,7	2,5
Karate	64.952	70.290	72.910	75.406	66.201	1,8	1,9	1,9	1,9	1,7
Kickboxing y Muaythai	9.486	9.150	10.182	10.794	9.515	0,3	0,2	0,3	0,3	0,2
Luchas olímpicas	6.194	8.003	10.085	10.812	9.598	0,2	0,2	0,3	0,3	0,2
Montaña y escalada	222.556	237.825	233.161	248.406	248.983	6,2	6,3	6,0	6,3	6,5
Motociclismo	16.403	15.377	14.630	14.980	12.424	0,5	0,4	0,4	0,4	0,3
Motonáutica	367	338	455	473	390	0,0	0,0	0,0	0,0	0,0
Natación	63.216	64.119	67.918	69.483	67.399	1,8	1,7	1,8	1,8	1,8
Orientación	14.754	18.515	19.018	19.605	10.060	0,4	0,5	0,5	0,5	0,3
Pádel	58.324	68.788	72.266	75.818	75.548	1,6	1,8	1,9	1,9	2,0
Patinaje	58.057	60.425	64.789	65.820	65.130	1,6	1,6	1,7	1,7	1,7
Pelota	13.833	13.608	13.486	13.180	11.702	0,4	0,4	0,3	0,3	0,3
Pentatlón moderno	447	510	539	518	441	0,0	0,0	0,0	0,0	0,0
Pesca y casting	54.992	52.526	52.351	53.291	51.679	1,5	1,4	1,4	1,4	1,3
Petanca	19.588	18.706	19.401	17.881	11.263	0,5	0,5	0,5	0,5	0,3
Piragüismo	9.838	10.015	10.154	9.925	13.208	0,3	0,3	0,3	0,3	0,3
Polo	802	784	854	772	568	0,0	0,0	0,0	0,0	0,0
Remo	11.562	11.542	10.689	12.929	12.738	0,3	0,3	0,3	0,3	0,3
Rugby	31.692	34.232	35.682	37.782	37.750	0,9	0,9	0,9	1,0	1,0
Salvamento y socorrismo	10.602	10.839	13.803	19.027	15.836	0,3	0,3	0,4	0,5	0,4
Squash	1.212	1.805	2.110	2.010	1.766	0,0	0,0	0,1	0,1	0,0
Surfing	30.555	38.520	44.286	48.181	56.830	0,9	1,0	1,1	1,2	1,5
Taekwondo	42.364	43.007	43.760	44.201	35.177	1,2	1,1	1,1	1,1	0,9
Tenis	80.227	77.864	78.100	71.091	70.151	2,2	2,1	2,0	1,8	1,8
Tenis de mesa	8.629	11.386	11.274	12.570	10.056	0,2	0,3	0,3	0,3	0,3
Tiro a vuelo	1.795	1.807	1.947	1.973	1.882	0,1	0,0	0,1	0,1	0,0
Tiro con arco	17.586	18.529	17.590	17.805	18.262	0,5	0,5	0,5	0,5	0,5
Tiro olímpico	50.739	49.722	48.919	44.740	43.430	1,4	1,3	1,3	1,1	1,1
Triatlón	27.760	30.744	31.682	32.174	32.319	0,8	0,8	0,8	0,8	0,8
Vela	41.987	44.244	40.769	19.134	17.498	1,2	1,2	1,1	0,5	0,5
Voleibol	72.232	78.333	84.645	85.847	91.222	2,0	2,1	2,2	2,2	2,4

Fuente: MCUD. CSD. Estadística de Deporte Federado

(1) Véase notas a los cuadros en el apartado Notas metodológicas

8.2. Licencias federadas según sexo por federación ⁽¹⁾

Continúa

	VALORES ABSOLUTOS					
	TOTAL		Hombres		Mujeres	
	2019	2020	2019	2020	2019	2020
TOTAL	3.945.510	3.841.916	3.036.863	2.940.920	908.647	900.996
Actividades subacuáticas	27.431	30.444	23.092	26.509	4.339	3.935
Aeronáutica	12.755	11.051	12.301	10.627	454	424
Ajedrez	29.826	28.096	26.627	25.416	3.199	2.680
Atletismo	94.284	89.470	51.716	50.068	42.568	39.402
Automovilismo	26.180	16.392	23.077	14.410	3.103	1.982
Bádminton	9.473	9.546	5.724	5.816	3.749	3.730
Baile deportivo	5.437	4.187	1.087	985	4.350	3.202
Baloncesto	385.635	376.352	252.708	245.813	132.927	130.539
Balonmano	100.368	90.336	64.194	56.818	36.174	33.518
Béisbol y sófbol	4.935	3.294	3.865	2.573	1.070	721
Billar	3.195	2.051	3.136	1.978	59	73
Bolos	8.112	6.733	6.897	5.691	1.215	1.042
Boxeo	12.155	4.736	9.603	3.881	2.552	855
Caza	335.474	334.635	333.014	332.206	2.460	2.429
Ciclismo	74.768	75.638	69.909	70.604	4.859	5.034
Colombicultura	26.835	26.752	23.852	24.329	2.983	2.423
Colombófila	3.136	3.257	3.011	3.130	125	127
Deporte discapacidad física	1.687	1.608	1.407	1.321	280	287
Deporte discapacidad intelectual	6.377	9.347	4.639	6.680	1.738	2.667
Deporte para ciegos	1.841	1.672	1.417	1.278	424	394
Deporte para sordos	772	562	631	461	141	101
Deporte parálisis y daño cerebral	1.514	1.340	960	877	554	463
Deportes de hielo	2.020	2.126	1.033	1.078	987	1.048
Deportes de invierno	3.714	3.833	2.394	2.298	1.320	1.535
Esgrima	6.622	5.119	4.669	3.627	1.953	1.492
Espeleología	12.349	11.926	8.432	7.932	3.917	3.994
Esquí náutico	621	681	451	479	170	202
Fútbol	1.095.604	1.074.567	1.024.328	997.106	71.276	77.461
Fútbol americano	7.349	5.526	6.344	4.709	1.005	817
Galgos	12.498	11.956	11.465	10.900	1.033	1.056
Gimnasia	45.884	49.811	4.422	3.290	41.462	46.521
Golf	269.743	271.609	193.500	196.162	76.243	75.447
Halterofilia	3.327	2.899	2.325	1.917	1.002	982
Hípica	52.405	61.976	15.649	18.548	36.756	43.428
Hockey	16.411	16.270	9.443	9.423	6.968	6.847
Judo	108.145	97.092	85.009	76.322	23.136	20.770
Karate	75.406	66.201	52.073	45.357	23.333	20.844
Kickboxing y Muaythai	10.794	9.515	8.380	7.147	2.414	2.368
Luchas olímpicas	10.812	9.598	8.654	7.547	2.158	2.051
Montaña y escalada	248.406	248.983	164.288	163.813	84.118	85.170
Motociclismo	14.980	12.424	14.209	12.093	771	331
Motonáutica	473	390	436	352	37	38
Natación	69.483	67.399	37.276	36.201	32.207	31.198
Orientación	19.605	10.060	11.480	6.068	8.125	3.992
Pádel	75.818	75.548	48.584	48.905	27.234	26.643
Patinaje	65.820	65.130	25.042	25.850	40.778	39.280
Pelota	13.180	11.702	11.828	10.452	1.352	1.250
Pentatlón moderno	518	441	280	255	238	186
Pesca y casting	53.291	51.679	50.093	48.830	3.198	2.849
Petanca	17.881	11.263	14.429	8.975	3.452	2.288
Piragüismo	9.925	13.208	7.225	9.135	2.700	4.073
Polo	772	568	567	437	205	131
Remo	12.929	12.738	8.452	8.313	4.477	4.425
Rugby	37.782	37.750	31.965	32.011	5.817	5.739
Salvamento y socorrismo	19.027	15.836	11.587	8.914	7.440	6.922
Squash	2.010	1.766	1.725	1.528	285	238
Surfing	48.181	56.830	26.530	33.308	21.651	23.522
Taekwondo	44.201	35.177	30.188	23.875	14.013	11.302
Tenis	71.091	70.151	50.889	50.119	20.202	20.032
Tenis de mesa	12.570	10.056	10.950	8.786	1.620	1.270
Tiro a vuelo	1.973	1.882	1.856	1.762	117	120
Tiro con arco	17.805	18.262	13.461	13.769	4.344	4.493
Tiro olímpico	44.740	43.430	40.535	38.142	4.205	5.288
Triatlón	32.174	32.319	25.088	24.968	7.086	7.351
Vela	19.134	17.498	15.041	13.909	4.093	3.589
Voleibol	85.847	91.222	21.421	24.837	64.426	66.385

Fuente: MCUD. CSD. Estadística de Deporte Federado

(1) Véase notas a los cuadros en el apartado Notas metodológicas

8.2. Licencias federadas según sexo por federación ⁽¹⁾

Conclusión

	DISTRIBUCIÓN PORCENTUAL					
	TOTAL		Hombres		Mujeres	
	2019	2020	2019	2020	2019	2020
TOTAL	100	100	77,0	76,5	23,0	23,5
Actividades subacuáticas	100	100	84,2	87,1	15,8	12,9
Aeronáutica	100	100	96,4	96,2	3,6	3,8
Ajedrez	100	100	89,3	90,5	10,7	9,5
Atletismo	100	100	54,9	56,0	45,1	44,0
Automovilismo	100	100	88,1	87,9	11,9	12,1
Bádminton	100	100	60,4	60,9	39,6	39,1
Baile deportivo	100	100	20,0	23,5	80,0	76,5
Baloncesto	100	100	65,5	65,3	34,5	34,7
Balonmano	100	100	64,0	62,9	36,0	37,1
Béisbol y sófbol	100	100	78,3	78,1	21,7	21,9
Billar	100	100	98,2	96,4	1,8	3,6
Bolos	100	100	85,0	84,5	15,0	15,5
Boxeo	100	100	79,0	81,9	21,0	18,1
Caza	100	100	99,3	99,3	0,7	0,7
Ciclismo	100	100	93,5	93,3	6,5	6,7
Colombicultura	100	100	88,9	90,9	11,1	9,1
Colombófila	100	100	96,0	96,1	4,0	3,9
Deporte discapacidad física	100	100	83,4	82,2	16,6	17,8
Deporte discapacidad intelectual	100	100	72,7	71,5	27,3	28,5
Deporte para ciegos	100	100	77,0	76,4	23,0	23,6
Deporte para sordos	100	100	81,7	82,0	18,3	18,0
Deporte parálisis y daño cerebral	100	100	63,4	65,4	36,6	34,6
Deportes de hielo	100	100	51,1	50,7	48,9	49,3
Deportes de invierno	100	100	64,5	60,0	35,5	40,0
Esgrima	100	100	70,5	70,9	29,5	29,1
Espeleología	100	100	68,3	66,5	31,7	33,5
Esquí náutico	100	100	72,6	70,3	27,4	29,7
Fútbol	100	100	93,5	92,8	6,5	7,2
Fútbol americano	100	100	86,3	85,2	13,7	14,8
Galgos	100	100	91,7	91,2	8,3	8,8
Gimnasia	100	100	9,6	6,6	90,4	93,4
Golf	100	100	71,7	72,2	28,3	27,8
Halterofilia	100	100	69,9	66,1	30,1	33,9
Hípica	100	100	29,9	29,9	70,1	70,1
Hockey	100	100	57,5	57,9	42,5	42,1
Judo	100	100	78,6	78,6	21,4	21,4
Karaté	100	100	69,1	68,5	30,9	31,5
Kickboxing y Muaythai	100	100	77,6	75,1	22,4	24,9
Luchas olímpicas	100	100	80,0	78,6	20,0	21,4
Montaña y escalada	100	100	66,1	65,8	33,9	34,2
Motociclismo	100	100	94,9	97,3	5,1	2,7
Motonáutica	100	100	92,2	90,3	7,8	9,7
Natación	100	100	53,6	53,7	46,4	46,3
Orientación	100	100	58,6	60,3	41,4	39,7
Pádel	100	100	64,1	64,7	35,9	35,3
Patinaje	100	100	38,0	39,7	62,0	60,3
Pelota	100	100	89,7	89,3	10,3	10,7
Pentatlón moderno	100	100	54,1	57,8	45,9	42,2
Pesca y casting	100	100	94,0	94,5	6,0	5,5
Petanca	100	100	80,7	79,7	19,3	20,3
Piragüismo	100	100	72,8	69,2	27,2	30,8
Polo	100	100	73,4	76,9	26,6	23,1
Remo	100	100	65,4	65,3	34,6	34,7
Rugby	100	100	84,6	84,8	15,4	15,2
Salvamento y socorrismo	100	100	60,9	56,3	39,1	43,7
Squash	100	100	85,8	86,5	14,2	13,5
Surfing	100	100	55,1	58,6	44,9	41,4
Taekwondo	100	100	68,3	67,9	31,7	32,1
Tenis	100	100	71,6	71,4	28,4	28,6
Tenis de mesa	100	100	87,1	87,4	12,9	12,6
Tiro a vuelo	100	100	94,1	93,6	5,9	6,4
Tiro con arco	100	100	75,6	75,4	24,4	24,6
Tiro olímpico	100	100	90,6	87,8	9,4	12,2
Triatlón	100	100	78,0	77,3	22,0	22,7
Vela	100	100	78,6	79,5	21,4	20,5
Voleibol	100	100	25,0	27,2	75,0	72,8

Fuente: MCUD. CSD. Estadística de Deporte Federado

(1) Véase notas a los cuadros en el apartado Notas metodológicas

8.3. Licencias federadas según sexo por comunidad autónoma ⁽¹⁾

	TOTAL		HOMBRES		MUJERES	
	2019	2020	2019	2020	2019	2020
VALORES ABSOLUTOS	3.945.510	3.841.916	3.036.863	2.940.920	908.647	900.996
Andalucía	522.529	531.900	434.492	435.236	88.037	96.664
Aragón	145.263	149.009	113.770	117.525	31.493	31.484
Asturias (Principado de)	101.064	102.022	75.877	74.922	25.187	27.100
Balears (Illes)	106.320	104.040	77.745	76.566	28.575	27.474
Canarias	176.308	170.682	130.770	127.969	45.538	42.713
Cantabria	78.181	76.861	57.892	56.995	20.289	19.866
Castilla y León	193.955	170.935	151.543	134.733	42.412	36.202
Castilla-La Mancha	134.191	130.951	108.347	102.738	25.844	28.213
Cataluña	651.723	633.422	485.534	469.989	166.189	163.433
Comunitat Valenciana	375.659	348.992	303.695	276.936	71.964	72.056
Extremadura	112.342	111.374	96.112	93.431	16.230	17.943
Galicia	282.369	281.561	216.825	214.664	65.544	66.897
Madrid (Comunidad de)	523.569	502.482	376.570	364.796	146.999	137.686
Murcia (Región de)	129.883	129.118	105.599	105.136	24.284	23.982
Navarra (Comunidad Foral de)	78.815	79.969	55.791	56.681	23.024	23.288
País Vasco	280.930	266.611	206.406	192.941	74.524	73.670
Rioja (La)	34.496	33.658	26.132	25.807	8.364	7.851
Ceuta	5.100	5.750	4.136	4.516	964	1.234
Melilla	10.020	9.733	7.577	7.483	2.443	2.250
Sin territorializar	2.793	2.846	2.050	1.856	743	990
	TOTAL		HOMBRES		MUJERES	
	2019	2020	2019	2020	2019	2020
DISTRIBUCIÓN PORCENTUAL	100	100	100	100	100	100
Andalucía	13,2	13,8	14,3	14,8	9,7	10,7
Aragón	3,7	3,9	3,7	4,0	3,5	3,5
Asturias (Principado de)	2,6	2,7	2,5	2,5	2,8	3,0
Balears (Illes)	2,7	2,7	2,6	2,6	3,2	3,0
Canarias	4,5	4,4	4,3	4,4	5,0	4,7
Cantabria	2,0	2,0	1,9	1,9	2,2	2,2
Castilla y León	4,9	4,4	5,0	4,6	4,7	4,0
Castilla-La Mancha	3,4	3,4	3,6	3,5	2,9	3,1
Cataluña	16,5	16,5	16,0	16,0	18,3	18,1
Comunitat Valenciana	9,5	9,1	10,0	9,4	7,9	8,0
Extremadura	2,9	2,9	3,2	3,2	1,8	2,0
Galicia	7,1	7,3	7,1	7,3	7,2	7,4
Madrid (Comunidad de)	13,3	13,1	12,4	12,4	16,2	15,3
Murcia (Región de)	3,3	3,4	3,5	3,6	2,7	2,7
Navarra (Comunidad Foral de)	2,0	2,1	1,8	1,9	2,5	2,6
País Vasco	7,1	6,9	6,8	6,6	8,2	8,2
Rioja (La)	0,9	0,9	0,9	0,9	0,9	0,9
Ceuta	0,1	0,1	0,1	0,2	0,1	0,1
Melilla	0,3	0,3	0,2	0,3	0,3	0,2
Sin territorializar	0,1	0,1	0,1	0,1	0,1	0,1

Fuente: MCUD. CSD. Estadística de Deporte Federado

(1) Véase notas a los cuadros en el apartado Notas metodológicas

8.4. Licencias federadas según comunidad autónoma por federación y sexo. Total. 2020 ⁽¹⁾

Continúa

	TOTAL	Andalucía	Aragón	Asturias (Principado de)	Balears (Illes)	Canarias	Cantabria	Castilla y León	Castilla-La Mancha	Cataluña	Comunitat Valenciana
TOTAL	3.841.916	531.900	149.009	102.022	104.040	170.682	76.861	170.935	130.951	633.422	348.992
Actividades subacuáticas	30.444	3.243	398	1.018	1.814	2.023	762	438	743	4.850	4.199
Aeronáutica	11.051	815	556	151	0	460	78	355	869	2.022	1.550
Ajedrez	28.096	2.483	1.340	688	790	1.544	445	625	678	7.047	2.309
Atletismo	89.470	9.371	2.194	1.729	4.649	5.092	2.619	4.843	7.419	13.161	7.655
Automovilismo	16.392	1.242	875	1.385	933	2.218	602	978	174	2.310	1.142
Bádminton	9.546	1.283	397	361	496	643	277	642	263	805	788
Baile deportivo	4.187	120	60	1	250	68	12	31	109	867	1.520
Baloncesto	376.352	28.437	15.196	7.844	9.834	11.894	3.952	19.010	8.569	76.270	35.357
Balónmano	90.336	9.893	3.974	3.286	1.277	3.251	3.442	4.591	3.512	14.774	10.011
Béisbol y sófbol	3.294	280	88	193	0	168	42	0	0	1.422	151
Billar	2.051	47	34	62	24	6	18	67	3	656	577
Bolos	6.733	1.339	20	555	43	0	1.409	497	8	54	109
Boxeo	4.736	341	77	136	215	544	240	42	49	400	694
Caza	334.635	88.772	27.023	4.944	4.360	9.420	5.928	16.463	13.373	35.136	36.188
Ciclismo	75.638	10.048	3.056	1.684	2.643	3.249	2.672	3.486	2.120	9.504	8.852
Colombicultura	26.752	5.687	102	32	139	1.030	0	74	1.159	835	10.275
Colombófila	3.257	584	63	114	322	881	94	101	68	140	296
Deporte discapacidad física	1.608	188	45	53	33	79	18	96	82	276	150
Deporte discapacidad intelectual	9.347	457	63	34	6	125	56	818	630	3.284	458
Deporte para ciegos	1.672	351	66	23	16	79	15	54	34	280	230
Deporte para sordos	562	231	0	1	2	20	12	11	5	57	100
Deporte parálisis y daño cerebral	1.340	140	24	12	4	26	19	49	2	330	305
Deportes de hielo	2.126	60	164	2	0	0	1	20	0	530	74
Deportes de invierno	3.833	519	610	196	0	0	96	259	0	1.168	67
Esgrima	5.119	314	108	71	13	100	54	549	183	709	93
Espeleología	11.926	1.242	417	98	467	566	499	656	479	1.365	831
Esquí náutico	681	4	0	0	3	1	0	25	22	434	23
Fútbol	1.074.567	160.345	38.963	26.661	29.069	49.097	15.119	41.594	41.869	179.783	84.516
Fútbol americano	5.526	992	154	235	100	143	53	15	99	2.003	327
Galgos	11.956	3.635	57	0	0	0	0	3.449	2.460	4	22
Gimnasia	49.811	8.316	1.652	562	2.439	2.070	357	1.678	1.994	7.253	3.251
Golf	271.609	45.604	6.160	7.794	7.374	7.757	7.309	12.973	5.295	27.717	19.058
Halterofilia	2.899	576	122	129	78	72	46	76	48	180	321
Hípica	61.976	7.616	2.218	1.277	2.888	1.278	1.205	4.035	2.060	8.997	2.674
Hockey	16.270	1.202	147	570	92	349	818	45	0	5.798	1.340
Judo	97.092	6.393	3.160	4.174	3.905	5.017	1.362	5.021	4.400	10.646	4.857
Karate	66.201	7.040	1.179	1.978	1.392	2.987	2.246	2.137	2.871	10.440	8.785
Kickboxing y Muaythai	9.515	1.383	312	225	252	518	186	1.123	365	462	1.557
Luchas olímpicas	9.598	1.241	108	314	585	807	123	506	590	857	120
Montaña y escalada	248.983	28.808	14.257	8.079	4.890	19.050	5.711	12.227	4.678	42.479	20.090
Motociclismo	12.424	1.743	461	222	830	199	107	329	559	3.627	1.739
Motonáutica	390	94	22	23	25	27	5	0	0	52	30
Natación	67.399	7.358	1.898	1.568	1.588	4.653	1.518	2.530	3.293	15.130	7.438
Orientación	10.060	932	217	640	26	221	28	1.118	685	238	460
Pádel	75.548	9.038	3.414	1.214	3.443	2.836	3.076	2.242	247	19.284	7.051
Patinaje	65.130	2.521	2.620	2.282	1.228	1.814	1.369	2.921	1.431	26.595	5.197
Pelota	11.702	239	460	14	0	296	0	469	189	1.461	2.004
Pentatlón moderno	441	0	0	69	0	0	21	42	0	255	0
Pesca y casting	51.679	12.151	4.493	3.089	439	325	367	2.578	2.367	3.213	8.107
Petanca	11.263	2.116	175	96	1.383	1.069	239	167	204	2.319	1.028
Piragüismo	13.208	734	211	1.068	218	340	295	634	2.093	364	1.020
Polo	568	389	0	0	0	0	0	0	0	66	0
Remo	12.738	1.707	160	209	2	3	1.033	2	4	2.308	1.394
Rugby	37.750	4.951	815	1.210	1.083	294	757	2.492	42	6.375	4.237
Salvamento y socorrismo	15.836	1.176	513	320	0	173	565	6.451	309	215	1.476
Squash	1.766	165	0	5	46	114	44	169	47	329	73
Surfing	56.830	4.542	34	3.054	1.086	11.912	6.221	8	2	5.984	4.422
Taekwondo	35.177	8.051	626	424	1.210	1.297	274	1.100	2.102	7.918	2.839
Tenis	70.151	4.821	1.586	1.294	2.378	2.135	738	1.132	1.432	21.381	7.481
Tenis de mesa	10.056	1.129	156	142	304	551	134	336	360	3.196	526
Tiro a vuelo	1.882	293	15	8	168	200	1	33	131	13	405
Tiro con arco	18.262	1.847	642	622	516	421	251	1.468	1.011	3.076	1.339
Tiro olímpico	43.430	5.795	1.850	3.236	965	1.536	512	1.528	1.307	10.594	4.719
Triatlón	32.319	4.100	1.170	557	1.099	1.170	314	1.449	1.214	4.629	3.529
Vela	17.498	1.642	231	241	1.860	1.223	857	698	427	2.854	2.447
Voleibol	91.222	13.724	1.801	3.744	2.746	5.241	238	1.380	4.213	16.641	9.109

Fuente: MCUD. CSD. Estadística de Deporte Federado

(1) Véase notas a los cuadros en el apartado Notas metodológicas

8.4. Licencias federadas según comunidad autónoma por federación y sexo. Total. 2020 ⁽¹⁾

Conclusión

	Extremadura	Galicia	Madrid (Comunidad de)	Murcia (Región de)	Navarra (Comunidad Foral de)	Pais Vasco	Rioja (La)	Ceuta	Melilla	Sin territorializar
TOTAL	111.374	281.561	502.482	129.118	79.969	266.611	33.658	5.750	9.733	2.846
Actividades subacuáticas	141	4.369	1.032	2.399	243	2.288	31	135	318	0
Aeronáutica	275	520	2.044	497	143	545	171	0	0	0
Ajedrez	503	4.087	2.885	508	360	1.420	310	0	74	0
Atletismo	1.677	8.568	9.238	3.569	1.133	5.325	1.089	4	135	0
Automovilismo	490	1.512	1.573	262	356	285	55	0	0	0
Bádminton	432	1.334	799	448	161	203	38	81	95	0
Baile deportivo	81	621	297	105	2	41	2	0	0	0
Baloncesto	6.300	17.077	77.594	5.630	7.003	40.509	4.226	464	1.186	0
Balónmano	3.227	11.968	5.124	1.661	3.684	4.691	1.207	385	378	0
Béisbol y sófbol	0	144	419	90	147	150	0	0	0	0
Billar	50	109	356	1	14	27	0	0	0	0
Bolos	0	516	387	0	0	1.796	0	0	0	0
Boxeo	17	478	589	228	24	526	74	0	0	62
Caza	34.338	20.086	4.421	7.458	4.350	16.288	5.970	117	0	0
Ciclismo	2.387	7.264	3.933	3.005	2.813	8.205	591	42	84	0
Colombicultura	1.069	108	617	5.418	0	0	0	0	207	0
Colombófila	44	238	161	89	0	62	0	0	0	0
Deporte discapacidad física	58	55	273	32	8	162	0	0	0	0
Deporte discapacidad intelectual	38	485	1.966	178	526	163	60	0	0	0
Deporte para ciegos	7	39	305	44	35	93	1	0	0	0
Deporte para sordos	0	0	109	0	0	0	0	0	0	14
Deporte parálisis y daño cerebral	109	16	133	7	30	123	11	0	0	0
Deportes de hielo	0	0	704	0	83	307	135	0	0	46
Deportes de invierno	0	71	528	4	149	148	18	0	0	0
Esgrima	80	579	1.745	10	113	235	163	0	0	0
Espeleología	0	535	1.069	786	668	0	387	0	0	1.861
Esquí náutico	0	32	135	0	0	2	0	0	0	0
Fútbol	26.782	93.739	126.424	49.831	18.008	78.240	8.182	2.766	3.579	0
Fútbol americano	0	93	1.084	166	0	62	0	0	0	0
Galgos	958	0	1.135	188	26	0	22	0	0	0
Gimnasia	1.296	5.644	8.356	1.593	1.550	1.327	105	90	278	0
Golf	2.331	10.839	82.960	5.909	3.177	17.015	2.056	36	245	0
Halterofilia	17	414	313	0	55	254	45	0	153	0
Hípica	912	4.719	13.080	1.400	1.960	5.236	421	0	0	0
Hockey	0	608	2.671	166	0	2.464	0	0	0	0
Judo	1.576	8.011	26.694	2.066	3.828	4.313	1.342	0	327	0
Karate	1.372	2.879	16.552	779	1.364	1.102	814	115	169	0
Kickboxing y Muaythai	159	837	167	210	150	620	297	9	0	683
Luchas olímpicas	254	1.148	1.465	940	72	282	186	0	0	0
Montaña y escalada	3.629	6.218	18.778	11.562	12.148	34.753	1.204	401	21	0
Motociclismo	128	326	913	357	389	318	175	0	2	0
Motonáutica	1	23	32	49	0	7	0	0	0	0
Natación	1.277	5.024	7.421	1.493	1.044	3.169	614	47	336	0
Orientación	858	1.255	826	1.125	180	1.198	53	0	0	0
Pádel	1.556	5.268	7.733	599	3.033	4.635	30	132	717	0
Patinaje	849	6.333	6.527	705	1.360	882	380	0	0	116
Pelota	0	188	332	69	3.093	2.459	429	0	0	0
Pentatlón moderno	0	49	5	0	0	0	0	0	0	0
Pesca y casting	6.162	3.846	809	1.310	375	1.088	539	53	368	0
Petanca	88	863	571	560	0	160	43	82	91	9
Piragüismo	116	4.205	554	582	97	499	153	25	0	0
Polo	0	0	113	0	0	0	0	0	0	0
Remo	1	2.197	159	318	138	3.097	1	2	3	0
Rugby	314	1.768	9.384	791	972	2.265	0	0	0	0
Salvamento y socorrismo	486	892	2.367	324	28	494	0	4	43	0
Squash	0	302	53	22	130	240	27	0	0	0
Surfing	9	10.023	5.341	1.801	23	2.363	2	3	0	0
Taekwondo	801	2.520	1.256	1.950	834	1.306	492	148	29	0
Tenis	636	3.839	16.081	1.537	753	1.933	364	229	401	0
Tenis de mesa	174	1.242	1.020	245	72	467	2	0	0	0
Tiro a vuelo	63	40	423	8	9	50	1	21	0	0
Tiro con arco	519	999	3.358	488	588	914	137	0	66	0
Tiro olímpico	1.194	3.886	238	1.767	1.177	2.635	381	81	29	0
Triatlón	636	2.423	5.577	1.509	837	1.618	212	130	146	0
Vela	102	2.043	312	928	119	1.294	0	148	72	0
Voleibol	4.795	6.047	12.962	3.342	335	4.258	410	0	181	55

Fuente: MCUD. CSD. Estadística de Deporte Federado

(1) Véase notas a los cuadros en el apartado Notas metodológicas

8.4.1. Licencias federadas según comunidad autónoma por federación y sexo. Hombres. 2020 ⁽¹⁾

Continúa

	TOTAL	Andalucía	Aragón	Asturias (Principado de)	Balears (Illes)	Canarias	Cantabria	Castilla y León	Castilla-La Mancha	Cataluña	Comunitat Valenciana
TOTAL	2.940.920	435.236	117.525	74.922	76.566	127.969	56.995	134.733	102.738	469.989	276.936
Actividades subacuáticas	26.509	2.854	267	957	1.700	1.648	717	313	613	4.122	3.618
Aeronáutica	10.627	791	526	150	0	427	74	348	845	1.901	1.478
Ajedrez	25.416	2.310	1.189	628	728	1.290	394	564	587	6.571	2.184
Atletismo	50.068	5.479	1.226	894	2.680	2.869	1.524	2.593	4.155	7.428	4.026
Automovilismo	14.410	1.087	719	1.227	798	1.938	542	830	154	2.075	1.005
Bádminton	5.816	856	235	185	287	355	156	420	162	485	466
Baile deportivo	985	41	22	1	57	21	3	3	29	268	267
Baloncesto	245.813	20.571	8.747	3.871	5.074	7.500	2.585	15.129	5.991	50.025	27.877
Balónmano	56.818	6.307	2.823	1.929	970	1.668	2.067	3.196	2.425	10.260	6.080
Béisbol y sófbol	2.573	233	56	149	0	143	34	0	0	1.127	82
Billar	1.978	42	34	62	24	5	18	65	3	638	562
Bolos	5.691	937	19	520	38	0	1.291	472	0	54	83
Boxeo	3.881	290	68	104	158	444	182	37	42	328	588
Caza	332.206	88.222	26.866	4.854	4.335	9.330	5.913	16.378	13.323	34.826	35.749
Ciclismo	70.604	9.469	2.835	1.580	2.432	2.960	2.496	3.240	2.006	8.772	8.308
Colombicultura	24.329	5.087	91	22	123	964	0	68	1.108	718	9.404
Colombófila	3.130	552	62	111	309	854	93	92	66	136	287
Deporte discapacidad física	1.321	159	40	42	26	67	17	71	61	233	112
Deporte discapacidad intelectual	6.680	326	42	20	3	92	45	608	385	2.311	348
Deporte para ciegos	1.278	272	50	20	16	68	13	37	34	203	188
Deporte para sordos	461	204	0	1	2	20	11	8	5	25	79
Deporte parálisis y daño cerebral	877	90	15	8	2	18	12	33	1	214	206
Deportes de hielo	1.078	20	111	2	0	0	1	11	0	302	13
Deportes de invierno	2.298	342	361	109	0	0	62	146	0	675	52
Esgrima	3.627	236	80	51	11	63	37	403	140	534	71
Espeleología	7.932	876	266	73	278	373	354	481	358	928	550
Esquí náutico	479	4	0	0	3	0	0	13	16	316	20
Fútbol	997.106	151.379	36.883	25.132	27.779	46.212	14.236	39.546	39.121	165.690	79.115
Fútbol americano	4.709	889	131	183	91	112	41	11	91	1.651	262
Galgos	10.900	3.374	49	0	0	0	0	3.146	2.159	4	15
Gimnasia	3.290	382	74	47	192	117	2	141	107	859	161
Golf	196.162	33.658	4.310	5.468	5.070	5.662	5.324	9.686	4.179	20.576	13.765
Halterofilia	1.917	355	80	84	53	55	35	41	34	112	216
Hípica	18.548	3.059	667	350	716	335	275	1.441	746	2.340	954
Hockey	9.423	666	115	336	37	199	473	45	0	3.310	788
Judo	76.322	5.118	2.478	3.223	3.070	4.007	984	4.032	3.505	8.307	3.869
Karate	45.357	4.981	670	1.274	941	1.733	1.404	1.449	2.046	7.498	6.366
Kickboxing y Muaythai	7.147	1.129	253	179	157	392	145	815	271	379	1.158
Luchas olímpicas	7.547	1.027	103	255	462	676	98	383	488	670	100
Montaña y escalada	163.813	18.652	9.493	5.374	3.229	11.725	3.782	8.234	3.063	26.863	13.798
Motociclismo	12.093	1.722	439	211	823	191	101	323	539	3.611	1.623
Motonáutica	352	82	20	19	25	25	5	0	0	51	28
Natación	36.201	4.186	954	683	740	2.634	765	1.228	1.837	8.383	3.995
Orientación	6.068	570	137	381	16	146	15	723	417	133	273
Pádel	48.905	6.338	2.271	712	2.307	2.030	2.114	1.279	166	11.577	4.901
Patinaje	25.850	948	394	949	223	1.435	229	1.283	328	11.139	1.944
Pelota	10.452	196	444	14	0	191	0	430	152	1.279	1.829
Pentatlón moderno	255	0	0	39	0	0	16	25	0	145	0
Pesca y casting	48.830	11.874	4.172	2.652	385	290	350	2.399	2.292	3.087	7.592
Petanca	8.975	1.764	134	68	1.065	773	156	128	162	1.804	854
Piragüismo	9.135	532	149	839	157	246	214	496	1.149	275	721
Polo	437	286	0	0	0	0	0	0	0	51	0
Remo	8.313	1.134	107	145	2	3	663	2	3	1.331	786
Rugby	32.011	4.296	611	962	957	270	641	2.049	42	5.348	3.564
Salvamento y socorrismo	8.914	860	268	206	0	93	360	3.123	168	105	967
Squash	1.528	155	0	1	42	87	36	146	44	297	65
Surfing	33.308	2.675	22	1.689	654	7.345	3.456	5	1	3.548	2.876
Taekwondo	23.875	5.859	379	262	860	892	191	703	1.410	5.355	1.887
Tenis	50.119	3.607	1.143	936	1.758	1.464	487	901	1.156	14.537	5.382
Tenis de mesa	8.786	964	138	112	264	466	111	271	333	2.882	461
Tiro a vuelo	1.762	273	12	8	164	190	1	31	126	12	380
Tiro con arco	13.769	1.455	487	451	354	297	186	1.129	771	2.316	1.064
Tiro olímpico	38.142	5.351	1.715	2.900	883	1.369	471	1.378	962	8.375	4.341
Triatlón	24.968	3.170	900	437	852	894	250	1.156	952	3.596	2.742
Vela	13.909	1.377	199	202	1.452	897	649	573	347	2.278	1.934
Voleibol	24.837	3.236	374	569	732	1.399	88	423	1.062	4.740	2.457

Fuente: MCUD. CSD. Estadística de Deporte Federado

(1) Véase notas a los cuadros en el apartado Notas metodológicas

8.4.1. Licencias federadas según comunidad autónoma por federación y sexo. Hombres. 2020 ⁽¹⁾

Conclusión

	Extremadura	Galicia	Madrid (Comunidad de)	Murcia (Región de)	Navarra (Comunidad Foral de)	País Vasco	Rioja (La)	Ceuta	Melilla	Sin territorializar
TOTAL	93.431	214.664	364.796	105.136	56.681	192.941	25.807	4.516	7.483	1.856
Actividades subacuáticas	110	4.269	821	2.068	141	1.880	20	131	260	0
Aeronáutica	275	511	1.979	490	139	524	169	0	0	0
Ajedrez	412	3.379	2.729	458	330	1.327	271	0	65	0
Atletismo	937	4.879	5.004	2.145	623	2.905	611	2	88	0
Automovilismo	444	1.367	1.378	229	319	252	46	0	0	0
Bádminton	266	795	497	292	85	135	25	49	65	0
Baile deportivo	27	141	82	4	1	17	1	0	0	0
Baloncesto	4.955	11.556	49.556	4.455	2.761	22.212	1.883	232	833	0
Balónmano	1.854	6.985	3.580	979	1.705	2.703	831	199	257	0
Béisbol y sófbol	0	119	288	74	144	124	0	0	0	0
Billar	50	99	340	1	14	21	0	0	0	0
Bolos	0	448	332	0	0	1.497	0	0	0	0
Boxeo	14	378	465	207	24	439	64	0	0	49
Caza	34.268	19.926	4.255	7.336	4.321	16.230	5.960	114	0	0
Ciclismo	2.234	6.744	3.602	2.879	2.612	7.773	540	41	81	0
Colombicultura	812	83	521	5.179	0	0	0	0	149	0
Colombófila	43	223	156	86	0	60	0	0	0	0
Deporte discapacidad física	47	47	231	24	6	138	0	0	0	0
Deporte discapacidad intelectual	27	331	1.491	140	342	123	46	0	0	0
Deporte para ciegos	7	28	226	35	18	62	1	0	0	0
Deporte para sordos	0	0	92	0	0	0	0	0	0	14
Deporte parálisis y daño cerebral	61	7	90	7	20	87	6	0	0	0
Deportes de hielo	0	0	313	0	37	168	61	0	0	39
Deportes de invierno	0	48	327	4	79	85	8	0	0	0
Esgrima	52	392	1.195	10	77	164	111	0	0	0
Espeleología	0	351	709	534	485	0	243	0	0	1.073
Esquí náutico	0	23	82	0	0	2	0	0	0	0
Fútbol	25.044	87.133	118.211	46.419	16.243	65.501	7.702	2.524	3.236	0
Fútbol americano	0	81	972	153	0	41	0	0	0	0
Galgos	903	0	1.049	157	24	0	20	0	0	0
Gimnasia	104	375	529	47	62	84	2	0	5	0
Golf	1.768	7.848	59.244	4.318	2.225	11.422	1.428	27	184	0
Halterofilia	8	251	194	0	37	223	38	0	101	0
Hípica	385	1.266	3.557	448	624	1.291	94	0	0	0
Hockey	0	458	1.537	141	0	1.318	0	0	0	0
Judo	1.040	6.208	21.195	1.619	3.051	3.413	938	0	265	0
Karate	931	1.839	11.189	598	858	838	536	86	120	0
Kickboxing y Muaythai	133	514	138	168	131	434	200	9	0	542
Luchas olímpicas	210	826	1.219	706	51	152	121	0	0	0
Montaña y escalada	2.161	3.803	12.856	7.502	8.072	24.101	858	230	17	0
Motociclismo	121	315	875	351	366	309	171	0	2	0
Motonáutica	1	20	27	42	0	7	0	0	0	0
Natación	644	2.372	4.056	902	511	1.750	329	36	196	0
Orientación	501	768	515	700	88	653	32	0	0	0
Pádel	1.064	3.187	5.066	437	1.831	3.006	28	89	502	0
Patinaje	197	2.147	3.166	266	482	582	41	0	0	97
Pelota	0	161	319	69	2.799	2.196	373	0	0	0
Pentatlón moderno	0	30	0	0	0	0	0	0	0	0
Pesca y casting	5.888	3.621	740	1.160	358	1.033	532	53	352	0
Petanca	68	716	480	510	0	131	36	67	54	5
Piragüismo	77	2.911	389	381	72	354	151	22	0	0
Polo	0	0	100	0	0	0	0	0	0	0
Remo	0	1.635	112	160	83	2.141	1	2	3	0
Rugby	303	1.495	8.019	676	832	1.946	0	0	0	0
Salvamento y socorrismo	248	484	1.415	210	15	353	0	4	35	0
Squash	0	241	42	16	119	213	24	0	0	0
Surfing	8	5.234	3.435	1.234	14	1.107	2	3	0	0
Taekwondo	574	1.538	851	1.367	497	826	291	106	27	0
Tenis	504	2.901	11.477	1.219	547	1.382	289	172	257	0
Tenis de mesa	138	1.039	901	221	67	416	2	0	0	0
Tiro a vuelo	57	37	394	8	6	45	1	17	0	0
Tiro con arco	428	721	2.454	317	435	738	114	0	52	0
Tiro olímpico	1.140	3.464	206	1.687	1.063	2.402	339	73	23	0
Triatlón	478	1.849	4.117	1.170	658	1.377	169	99	102	0
Vela	85	1.632	237	762	93	1.008	0	129	55	0
Voleibol	1.325	2.415	3.172	1.359	84	1.220	48	0	97	37

Fuente: MCUD. CSD. Estadística de Deporte Federado

(1) Véase notas a los cuadros en el apartado Notas metodológicas

8.4.2. Licencias federadas según comunidad autónoma por federación y sexo. Mujeres. 2020 ⁽¹⁾

Continúa

	TOTAL	Andalucía	Aragón	Asturias (Principado de)	Balears (Illes)	Canarias	Cantabria	Castilla y León	Castilla-La Mancha	Cataluña	Comunitat Valenciana
TOTAL	900.996	96.664	31.484	27.100	27.474	42.713	19.866	36.202	28.213	163.433	72.056
Actividades subacuáticas	3.935	389	131	61	114	375	45	125	130	728	581
Aeronáutica	424	24	30	1	0	33	4	7	24	121	72
Ajedrez	2.680	173	151	60	62	254	51	61	91	476	125
Atletismo	39.402	3.892	968	835	1.969	2.223	1.095	2.250	3.264	5.733	3.629
Automovilismo	1.982	155	156	158	135	280	60	148	20	235	137
Bádminton	3.730	427	162	176	209	288	121	222	101	320	322
Baile deportivo	3.202	79	38	0	193	47	9	28	80	599	1.253
Baloncesto	130.539	7.866	6.449	3.973	4.760	4.394	1.367	3.881	2.578	26.245	7.480
Balónmano	33.518	3.586	1.151	1.357	307	1.583	1.375	1.395	1.087	4.514	3.931
Béisbol y sófbol	721	47	32	44	0	25	8	0	0	295	69
Billar	73	5	0	0	0	1	0	2	0	18	15
Bolos	1.042	402	1	35	5	0	118	25	8	0	26
Boxeo	855	51	9	32	57	100	58	5	7	72	106
Caza	2.429	550	157	90	25	90	15	85	50	310	439
Ciclismo	5.034	579	221	104	211	289	176	246	114	732	544
Colombicultura	2.423	600	11	10	16	66	0	6	51	117	871
Colombófila	127	32	1	3	13	27	1	9	2	4	9
Deporte discapacidad física	287	29	5	11	7	12	1	25	21	43	38
Deporte discapacidad intelectual	2.667	131	21	14	3	33	11	210	245	973	110
Deporte para ciegos	394	79	16	3	0	11	2	17	0	77	42
Deporte para sordos	101	27	0	0	0	0	1	3	0	32	21
Deporte parálisis y daño cerebral	463	50	9	4	2	8	7	16	1	116	99
Deportes de hielo	1.048	40	53	0	0	0	0	9	0	228	61
Deportes de invierno	1.535	177	249	87	0	0	34	113	0	493	15
Esgrima	1.492	78	28	20	2	37	17	146	43	175	22
Espeleología	3.994	366	151	25	189	193	145	175	121	437	281
Esquí náutico	202	0	0	0	0	1	0	12	6	118	3
Fútbol	77.461	8.966	2.080	1.529	1.290	2.885	883	2.048	2.748	14.093	5.401
Fútbol americano	817	103	23	52	9	31	12	4	8	352	65
Galgos	1.056	261	8	0	0	0	0	303	301	0	7
Gimnasia	46.521	7.934	1.578	515	2.247	1.953	355	1.537	1.887	6.394	3.090
Golf	75.447	11.946	1.850	2.326	2.304	2.095	1.985	3.287	1.116	7.141	5.293
Halterofilia	982	221	42	45	25	17	11	35	14	68	105
Hípica	43.428	4.557	1.551	927	2.172	943	930	2.594	1.314	6.657	1.720
Hockey	6.847	536	32	234	55	150	345	0	0	2.488	552
Judo	20.770	1.275	682	951	835	1.010	378	989	895	2.339	988
Karate	20.844	2.059	509	704	451	1.254	842	688	825	2.942	2.419
Kickboxing y Muaythai	2.368	254	59	46	95	126	41	308	94	83	399
Luchas olímpicas	2.051	214	5	59	123	131	25	123	102	187	20
Montaña y escalada	85.170	10.156	4.764	2.705	1.661	7.325	1.929	3.993	1.615	15.616	6.292
Motociclismo	331	21	22	11	7	8	6	6	20	16	116
Motonáutica	38	12	2	4	0	2	0	0	0	1	2
Natación	31.198	3.172	944	885	848	2.019	753	1.302	1.456	6.747	3.443
Orientación	3.992	362	80	259	10	75	13	395	268	105	187
Pádel	26.643	2.700	1.143	502	1.136	806	962	963	81	7.707	2.150
Patínaje	39.280	1.573	2.226	1.333	1.005	379	1.140	1.638	1.103	15.456	3.253
Pelota	1.250	43	16	0	0	105	0	39	37	182	175
Pentatlón moderno	186	0	0	30	0	0	5	17	0	110	0
Pesca y casting	2.849	277	321	437	54	35	17	179	75	126	515
Petanca	2.288	352	41	28	318	296	83	39	42	515	174
Piragüismo	4.073	202	62	229	61	94	81	138	944	89	299
Polo	131	103	0	0	0	0	0	0	0	15	0
Remo	4.425	573	53	64	0	0	370	0	1	977	608
Rugby	5.739	655	204	248	126	24	116	443	0	1.027	673
Salvamento y socorrismo	6.922	316	245	114	0	80	205	3.328	141	110	509
Squash	238	10	0	4	4	27	8	23	3	32	8
Surfing	23.522	1.867	12	1.365	432	4.567	2.765	3	1	2.436	1.546
Taekwondo	11.302	2.192	247	162	350	405	83	397	692	2.563	952
Tenis	20.032	1.214	443	358	620	671	251	231	276	6.844	2.099
Tenis de mesa	1.270	165	18	30	40	85	23	65	27	314	65
Tiro a vuelo	120	20	3	0	4	10	0	2	5	1	25
Tiro con arco	4.493	392	155	171	162	124	65	339	240	760	275
Tiro olímpico	5.288	444	135	336	82	167	41	150	345	2.219	378
Triatlón	7.351	930	270	120	247	276	64	293	262	1.033	787
Vela	3.589	265	32	39	408	326	208	125	80	576	513
Voleibol	66.385	10.488	1.427	3.175	2.014	3.842	150	957	3.151	11.901	6.652

Fuente: MCUD. CSD. Estadística de Deporte Federado

(1) Véase notas a los cuadros en el apartado Notas metodológicas

8.4.2. Licencias federadas según comunidad autónoma por federación y sexo. Mujeres. 2020 ⁽¹⁾

Conclusión

	Extremadura	Galicia	Madrid (Comunidad de)	Murcia (Región de)	Navarra (Comunidad Foral de)	País Vasco	Rioja (La)	Ceuta	Melilla	Sin territorializar
TOTAL	17.943	66.897	137.686	23.982	23.288	73.670	7.851	1.234	2.250	990
Actividades subacuáticas	31	100	211	331	102	408	11	4	58	0
Aeronáutica	0	9	65	7	4	21	2	0	0	0
Ajedrez	91	708	156	50	30	93	39	0	9	0
Atletismo	740	3.689	4.234	1.424	510	2.420	478	2	47	0
Automovilismo	46	145	195	33	37	33	9	0	0	0
Bádminton	166	539	302	156	76	68	13	32	30	0
Baile deportivo	54	480	215	101	1	24	1	0	0	0
Baloncesto	1.345	5.521	28.038	1.175	4.242	18.297	2.343	232	353	0
Balonmano	1.373	4.983	1.544	682	1.979	1.988	376	186	121	0
Béisbol y sófbol	0	25	131	16	3	26	0	0	0	0
Billar	0	10	16	0	0	6	0	0	0	0
Bolos	0	68	55	0	0	299	0	0	0	0
Boxeo	3	100	124	21	0	87	10	0	0	13
Caza	70	160	166	122	29	58	10	3	0	0
Ciclismo	153	520	331	126	201	432	51	1	3	0
Colombicultura	257	25	96	239	0	0	0	0	58	0
Colombófila	1	15	5	3	0	2	0	0	0	0
Deporte discapacidad física	11	8	42	8	2	24	0	0	0	0
Deporte discapacidad intelectual	11	154	475	38	184	40	14	0	0	0
Deporte para ciegos	0	11	79	9	17	31	0	0	0	0
Deporte para sordos	0	0	17	0	0	0	0	0	0	0
Deporte parálisis y daño cerebral	48	9	43	0	10	36	5	0	0	0
Deportes de hielo	0	0	391	0	46	139	74	0	0	7
Deportes de invierno	0	23	201	0	70	63	10	0	0	0
Esgrima	28	187	550	0	36	71	52	0	0	0
Espeleología	0	184	360	252	183	0	144	0	0	788
Esquí náutico	0	9	53	0	0	0	0	0	0	0
Fútbol	1.738	6.606	8.213	3.412	1.765	12.739	480	242	343	0
Fútbol americano	0	12	112	13	0	21	0	0	0	0
Galgos	55	0	86	31	2	0	2	0	0	0
Gimnasia	1.192	5.269	7.827	1.546	1.488	1.243	103	90	273	0
Golf	563	2.991	23.716	1.591	952	5.593	628	9	61	0
Halterofilia	9	163	119	0	18	31	7	0	52	0
Hípica	527	3.453	9.523	952	1.336	3.945	327	0	0	0
Hockey	0	150	1.134	25	0	1.146	0	0	0	0
Judo	536	1.803	5.499	447	777	900	404	0	62	0
Karate	441	1.040	5.363	181	506	264	278	29	49	0
Kickboxing y Muaythai	26	323	29	42	19	186	97	0	0	141
Luchas olímpicas	44	322	246	234	21	130	65	0	0	0
Montaña y escalada	1.468	2.415	5.922	4.060	4.076	10.652	346	171	4	0
Motociclismo	7	11	38	6	23	9	4	0	0	0
Motonáutica	0	3	5	7	0	0	0	0	0	0
Natación	633	2.652	3.365	591	533	1.419	285	11	140	0
Orientación	357	487	311	425	92	545	21	0	0	0
Pádel	492	2.081	2.667	162	1.202	1.629	2	43	215	0
Patinaje	652	4.186	3.361	439	878	300	339	0	0	19
Pelota	0	27	13	0	294	263	56	0	0	0
Pentatlón moderno	0	19	5	0	0	0	0	0	0	0
Pesca y casting	274	225	69	150	17	55	7	0	16	0
Petanca	20	147	91	50	0	29	7	15	37	4
Piragüismo	39	1.294	165	201	25	145	2	3	0	0
Polo	0	0	13	0	0	0	0	0	0	0
Remo	1	562	47	158	55	956	0	0	0	0
Rugby	11	273	1.365	115	140	319	0	0	0	0
Salvamento y socorrismo	238	408	952	114	13	141	0	0	8	0
Squash	0	61	11	6	11	27	3	0	0	0
Surfing	1	4.789	1.906	567	9	1.256	0	0	0	0
Taekwondo	227	982	405	583	337	480	201	42	2	0
Tenis	132	938	4.604	318	206	551	75	57	144	0
Tenis de mesa	36	203	119	24	5	51	0	0	0	0
Tiro a vuelo	6	3	29	0	3	5	0	4	0	0
Tiro con arco	91	278	904	171	153	176	23	0	14	0
Tiro olímpico	54	422	32	80	114	233	42	8	6	0
Triatlón	158	574	1.460	339	179	241	43	31	44	0
Vela	17	411	75	166	26	286	0	19	17	0
Voleibol	3.470	3.632	9.790	1.983	251	3.038	362	0	84	18

Fuente: MCUD. CSD. Estadística de Deporte Federado

(1) Véase notas a los cuadros en el apartado Notas metodológicas

8.5. Clubs deportivos federados y número medio de licencias por federación ⁽¹⁾

	VALORES ABSOLUTOS		DISTRIBUCIÓN PORCENTUAL		NÚMERO MEDIO DE LICENCIAS	
	2019	2020	2019	2020	2019	2020
TOTAL	75.455	74.459	100	100	52,3	51,6
Actividades subacuáticas	964	909	1,3	1,2	28,5	33,5
Aeronáutica	513	553	0,7	0,7	24,9	20,0
Ajedrez	993	964	1,3	1,3	30,0	29,1
Atletismo	1.287	1.411	1,7	1,9	73,3	63,4
Automovilismo	591	447	0,8	0,6	44,3	36,7
Bádminton	293	294	0,4	0,4	32,3	32,5
Baile deportivo	193	147	0,3	0,2	28,2	28,5
Baloncesto	3.594	3.361	4,8	4,5	107,3	112,0
Balonmano	932	852	1,2	1,1	107,7	106,0
Béisbol y sófbol	84	65	0,1	0,1	58,8	50,7
Billar	222	222	0,3	0,3	14,4	9,2
Bolos	344	329	0,5	0,4	23,6	20,5
Boxeo	590	415	0,8	0,6	20,6	11,4
Caza	5.941	5.629	7,9	7,6	56,5	59,4
Ciclismo	3.878	3.634	5,1	4,9	19,3	20,8
Colombicultura	1.073	925	1,4	1,2	25,0	28,9
Colombófila	169	163	0,2	0,2	18,6	20,0
Deporte discapacidad física	156	125	0,2	0,2	10,8	12,9
Deporte discapacidad intelectual	268	367	0,4	0,5	23,8	25,5
Deporte para ciegos	0	0	0,0	0,0	-	-
Deporte para sordos	47	34	0,1	0,0	16,4	16,5
Deporte parálisis y daño cerebral	118	129	0,2	0,2	12,8	10,4
Deportes de hielo	41	43	0,1	0,1	49,3	49,4
Deportes de invierno	214	213	0,3	0,3	17,4	18,0
Esgrima	289	295	0,4	0,4	22,9	17,4
Espeleología	396	452	0,5	0,6	31,2	26,4
Esquí náutico	15	12	0,0	0,0	41,4	56,8
Fútbol	28.451	29.205	37,7	39,2	38,5	36,8
Fútbol americano	162	104	0,2	0,1	45,4	53,1
Galgos	500	516	0,7	0,7	25,0	23,2
Gimnasia	1.119	1.125	1,5	1,5	41,0	44,3
Golf	592	596	0,8	0,8	455,6	455,7
Halterofilia	135	101	0,2	0,1	24,6	28,7
Hípica	837	797	1,1	1,1	62,6	77,8
Hockey	140	125	0,2	0,2	117,2	130,2
Judo	1.033	1.009	1,4	1,4	104,7	96,2
Karate	1.441	1.405	1,9	1,9	52,3	47,1
Kickboxing y Muaythai	491	469	0,7	0,6	22,0	20,3
Luchas olímpicas	478	482	0,6	0,6	22,6	19,9
Montaña y escalada	2.845	2.909	3,8	3,9	87,3	85,6
Motociclismo	771	819	1,0	1,1	18,9	15,2
Motonáutica	221	222	0,3	0,3	2,1	1,8
Natación	846	862	1,1	1,2	82,1	78,2
Orientación	172	170	0,2	0,2	114,0	59,2
Pádel	1.258	1.119	1,7	1,5	60,3	67,5
Patinaje	1.465	1.495	1,9	2,0	44,9	43,6
Pelota	583	586	0,8	0,8	22,6	20,0
Pentatlón moderno	21	20	0,0	0,0	24,7	22,1
Pesca y casting	1.279	1.251	1,7	1,7	41,7	41,3
Petanca	673	591	0,9	0,8	26,6	19,1
Piragüismo	318	316	0,4	0,4	31,2	41,8
Polo	22	23	0,0	0,0	35,1	24,7
Remo	223	236	0,3	0,3	58,0	54,0
Rugby	332	296	0,4	0,4	113,8	127,5
Salvamento y socorrismo	99	94	0,1	0,1	192,2	168,5
Squash	79	88	0,1	0,1	25,4	20,1
Surfing	180	180	0,2	0,2	267,7	315,7
Taekwondo	783	747	1,0	1,0	56,5	47,1
Tenis	1.121	1.128	1,5	1,5	63,4	62,2
Tenis de mesa	514	476	0,7	0,6	24,5	21,1
Tiro a vuelo	38	36	0,1	0,0	51,9	52,3
Tiro con arco	492	493	0,7	0,7	36,2	37,0
Tiro olímpico	458	511	0,6	0,7	97,7	85,0
Triatlón	1.108	1.126	1,5	1,5	29,0	28,7
Vela	348	127	0,5	0,2	55,0	137,8
Voleibol	622	614	0,8	0,8	138,0	148,6

Fuente: MCUD. CSD. Estadística de Deporte Federado

(1) Véase notas a los cuadros en el apartado Notas metodológicas

8.6. Clubs deportivos federados por comunidad autónoma ⁽¹⁾

	2019	2020
VALORES ABSOLUTOS	75.455	74.459
Andalucía	12.072	11.764
Aragón	4.567	4.516
Asturias (Principado de)	1.942	1.861
Baleares (Illes)	1.963	1.932
Canarias	3.624	3.556
Cantabria	1.567	1.518
Castilla y León	4.133	3.839
Castilla-La Mancha	4.729	4.842
Cataluña	10.763	10.600
Comunitat Valenciana	6.239	6.137
Extremadura	2.630	2.805
Galicia	5.767	5.501
Madrid (Comunidad de)	5.794	5.909
Murcia (Región de)	2.890	2.945
Navarra (Comunidad Foral de)	1.305	1.328
País Vasco	4.374	4.282
Rioja (La)	753	775
Ceuta	140	147
Melilla	151	147
Sin territorializar	52	55
	2019	2020
DISTRIBUCIÓN PORCENTUAL	100	100
Andalucía	16,0	15,8
Aragón	6,1	6,1
Asturias (Principado de)	2,6	2,5
Baleares (Illes)	2,6	2,6
Canarias	4,8	4,8
Cantabria	2,1	2,0
Castilla y León	5,5	5,2
Castilla-La Mancha	6,3	6,5
Cataluña	14,3	14,2
Comunitat Valenciana	8,3	8,2
Extremadura	3,5	3,8
Galicia	7,6	7,4
Madrid (Comunidad de)	7,7	7,9
Murcia (Región de)	3,8	4,0
Navarra (Comunidad Foral de)	1,7	1,8
País Vasco	5,8	5,8
Rioja (La)	1,0	1,0
Ceuta	0,2	0,2
Melilla	0,2	0,2
Sin territorializar	0,1	0,1

Fuente: MCUD. CSD. Estadística de Deporte Federado

(1) Véase notas a los cuadros en el apartado Notas metodológicas

8.7. Clubs deportivos federados según comunidad autónoma por federación. 2020 ⁽¹⁾

Continúa

	TOTAL	Andalucía	Aragón	Asturias (Principado de)	Balears (Illes)	Canarias	Cantabria	Castilla y León	Castilla-La Mancha	Cataluña	Comunitat Valenciana
TOTAL	74.459	11.764	4.516	1.861	1.932	3.556	1.518	3.839	4.842	10.600	6.137
Actividades subacuáticas	909	79	19	37	39	113	22	33	19	110	106
Aeronáutica	553	76	17	10	14	41	6	36	27	74	80
Ajedrez	964	118	47	25	35	54	23	37	24	208	81
Atletismo	1.411	205	36	36	77	54	51	80	128	126	94
Automovilismo	447	37	10	44	11	52	26	22	7	43	43
Bádminton	294	34	14	6	16	15	9	17	29	26	21
Baile deportivo	147	10	2	0	8	5	1	3	3	35	43
Baloncesto	3.361	292	195	135	65	107	38	446	157	443	382
Balónmano	852	117	28	23	12	39	27	46	74	108	83
Béisbol y sófbol	65	6	2	3	0	5	1	0	0	14	4
Billar	222	22	14	5	8	1	1	19	6	38	40
Bolos	329	33	3	47	5	0	124	35	1	6	12
Boxeo	415	20	4	4	23	69	19	7	8	56	80
Caza	5.629	1.200	750	14	90	75	68	398	257	725	540
Ciclismo	3.634	581	142	112	102	154	88	148	142	594	383
Colombicultura	925	193	16	4	10	28	0	10	48	71	335
Colombófila	163	19	3	7	20	26	4	7	6	18	19
Deporte discapacidad física	125	20	1	6	2	7	1	4	9	13	14
Deporte discapacidad intelectual	367	39	6	2	3	11	4	23	31	108	22
Deporte para ciegos	0	0	0	0	0	0	0	0	0	0	0
Deporte para sordos	34	9	0	1	2	1	1	2	1	4	5
Deporte parálisis y daño cerebral	129	12	2	4	1	6	3	5	2	33	18
Deportes de hielo	43	2	3	1	0	0	1	1	0	11	4
Deportes de invierno	213	22	20	19	0	0	8	19	0	44	4
Esgrima	295	35	11	6	4	14	8	27	22	17	29
Espeleología	452	57	15	6	7	25	20	33	16	95	53
Esquí náutico	12	0	0	0	1	0	0	1	1	3	1
Fútbol	29.205	5.187	2.215	613	572	1.492	447	1.009	2.781	4.125	1.200
Fútbol americano	104	10	2	6	2	8	2	1	3	32	10
Galgos	516	157	2	0	0	0	0	131	116	0	1
Gimnasia	1.125	148	29	32	69	49	12	48	51	143	146
Golf	596	128	18	22	24	26	25	54	25	54	56
Halterofilia	101	11	3	7	12	3	2	6	2	10	12
Hípica	797	206	21	21	32	24	15	45	16	134	52
Hockey	125	20	4	5	3	3	3	2	0	27	5
Judo	1.009	47	37	36	32	86	25	49	50	148	77
Karate	1.405	172	31	50	30	75	22	74	64	174	136
Kickboxing y Muaythai	469	72	20	15	9	32	13	21	17	45	63
Luchas olímpicas	482	56	12	28	26	36	16	22	33	42	20
Montaña y escalada	2.909	405	210	106	37	196	99	234	140	325	378
Motociclismo	819	138	44	15	25	1	9	60	47	185	65
Motonáutica	222	16	8	16	12	14	8	8	8	34	18
Natación	862	123	26	24	31	57	22	34	47	114	103
Orientación	170	15	6	5	2	6	2	14	11	3	20
Pádel	1.119	182	38	22	57	60	35	52	12	264	126
Patinaje	1.495	67	107	46	43	44	36	61	31	402	125
Pelota	586	14	30	1	0	7	0	34	13	28	79
Pentatlón moderno	20	0	0	10	0	0	1	1	0	6	0
Pesca y casting	1.251	298	78	19	18	16	9	66	91	128	189
Petanca	591	104	11	5	57	64	13	12	14	138	43
Piragüismo	316	31	4	29	19	13	13	31	10	13	32
Polo	23	13	0	0	1	0	0	0	0	3	0
Remo	236	39	7	10	0	1	15	0	1	29	26
Rugby	296	44	10	13	12	7	7	15	4	48	27
Salvamento y socorrismo	94	2	7	1	0	3	5	13	5	8	10
Squash	88	19	0	4	2	4	1	4	2	25	4
Surfing	180	17	0	16	6	46	19	0	2	14	27
Taekwondo	747	127	17	6	26	34	9	28	27	162	83
Tenis	1.128	161	32	20	61	57	18	54	54	191	154
Tenis de mesa	476	88	7	10	20	27	8	21	22	104	26
Tiro a vuelo	36	6	0	0	2	6	0	3	5	0	4
Tiro con arco	493	63	17	17	12	22	11	41	34	73	37
Tiro olímpico	511	76	37	20	10	26	5	62	23	58	59
Triatlón	1.126	166	40	28	64	60	26	47	33	138	158
Vela	127	19	0	1	16	5	3	1	3	29	20
Voleibol	614	79	26	25	33	44	8	22	27	121	50

Fuente: MCUD. CSD. Estadística de Deporte Federado

(1) Véase notas a los cuadros en el apartado Notas metodológicas

8.7. Clubs deportivos federados según comunidad autónoma por federación. 2020 ⁽¹⁾

Conclusión

	Extremadura	Galicia	Madrid (Comunidad de)	Murcia (Región de)	Navarra (Comunidad Foral de)	País Vasco	Rioja (La)	Ceuta	Melilla	Sin territorializar
TOTAL	2.805	5.501	5.909	2.945	1.328	4.282	775	147	147	55
Actividades subacuáticas	11	61	45	97	14	90	4	7	3	0
Aeronáutica	23	23	66	13	12	25	9	1	0	0
Ajedrez	26	90	81	26	14	64	9	1	1	0
Atletismo	22	178	93	94	24	82	29	0	2	0
Automovilismo	13	58	42	6	10	21	2	0	0	0
Bádminton	22	20	28	16	4	13	2	1	1	0
Baile deportivo	5	18	9	4	0	1	0	0	0	0
Baloncesto	78	171	498	55	59	189	35	7	9	0
Balónmano	44	55	50	18	33	61	23	5	6	0
Béisbol y sófbol	0	5	9	3	6	7	0	0	0	0
Billar	5	25	22	7	1	8	0	0	0	0
Bolos	0	31	16	0	0	16	0	0	0	0
Boxeo	7	2	27	20	1	63	5	0	0	0
Caza	315	478	169	109	95	224	120	2	0	0
Ciclismo	143	282	187	149	112	275	29	4	7	0
Colombicultura	34	7	26	141	0	0	0	0	2	0
Colombófila	2	17	5	6	0	4	0	0	0	0
Deporte discapacidad física	7	7	15	4	1	14	0	0	0	0
Deporte discapacidad intelectual	5	16	61	8	13	13	2	0	0	0
Deporte para ciegos	0	0	0	0	0	0	0	0	0	0
Deporte para sordos	0	0	8	0	0	0	0	0	0	0
Deporte parálisis y daño cerebral	9	3	12	2	2	13	2	0	0	0
Deportes de hielo	0	0	7	0	1	8	2	0	0	2
Deportes de invierno	0	9	22	1	10	31	4	0	0	0
Esgrima	3	23	71	4	5	14	2	0	0	0
Espeleología	0	16	46	0	27	6	6	0	0	24
Esquí náutico	0	3	2	0	0	0	0	0	0	0
Fútbol	1.374	2.408	2.085	1.324	350	1.605	271	90	57	0
Fútbol americano	0	5	17	4	0	2	0	0	0	0
Galgos	45	0	54	8	1	0	1	0	0	0
Gimnasia	40	84	120	44	38	60	8	1	3	0
Golf	12	25	64	24	8	25	4	0	2	0
Halterofilia	1	4	14	0	4	7	1	0	2	0
Hípica	16	64	66	11	29	37	8	0	0	0
Hockey	0	16	18	5	0	14	0	0	0	0
Judo	16	58	197	22	43	70	12	0	4	0
Karate	40	59	327	23	25	80	17	1	5	0
Kickboxing y Muaythai	8	57	11	13	7	24	13	1	0	28
Luchas olímpicas	10	44	67	35	6	23	6	0	0	0
Montaña y escalada	37	107	152	153	110	200	17	1	2	0
Motociclismo	24	42	29	72	6	36	21	0	0	0
Motonáutica	2	32	15	20	0	6	0	3	2	0
Natación	14	71	63	30	23	62	12	2	4	0
Orientación	9	26	28	16	2	3	2	0	0	0
Pádel	43	6	116	26	34	37	0	3	6	0
Patinaje	36	143	218	37	27	63	9	0	0	0
Pelota	0	10	31	8	58	248	25	0	0	0
Pentatlón moderno	0	2	0	0	0	0	0	0	0	0
Pesca y casting	134	57	28	51	7	44	11	1	6	0
Petanca	4	52	24	27	0	9	4	6	4	0
Piragüismo	5	62	12	13	4	21	3	1	0	0
Polo	0	0	6	0	0	0	0	0	0	0
Remo	1	51	5	9	2	38	0	1	1	0
Rugby	6	16	47	10	6	24	0	0	0	0
Salvamento y socorrismo	7	12	14	4	1	1	0	0	1	0
Squash	0	6	2	4	3	8	0	0	0	0
Surfing	0	25	3	1	1	3	0	0	0	0
Taekwondo	11	55	77	23	22	30	8	1	1	0
Tenis	26	77	116	32	15	43	9	4	4	0
Tenis de mesa	15	48	43	14	5	17	1	0	0	0
Tiro a vuelo	2	3	3	0	0	1	0	1	0	0
Tiro con arco	18	45	39	11	11	32	6	0	4	0
Tiro olímpico	21	31	0	18	4	55	5	0	1	0
Triatlón	15	58	113	42	29	94	9	2	4	0
Vela	2	13	4	5	0	5	0	0	1	0
Voleibol	37	29	64	23	3	13	7	0	2	1

Fuente: MCUD. CSD. Estadística de Deporte Federado

(1) Véase notas a los cuadros en el apartado Notas metodológicas

8.8. Deportistas de Alto Nivel (DAN) según sexo por federación⁽¹⁾

Continúa

	VALORES ABSOLUTOS					
	TOTAL		Hombres		Mujeres	
	2019	2020	2019	2020	2019	2020
TOTAL	5.337	5.483	3.336	3.404	2.001	2.079
Actividades subacuáticas	48	48	25	25	23	23
Aeronáutica	66	64	58	56	8	8
Ajedrez	16	16	9	9	7	7
Atletismo	276	303	167	185	109	118
Automovilismo	5	5	4	4	1	1
Bádminton	17	20	5	7	12	13
Baile deportivo	1	2	0	1	1	1
Baloncesto	281	279	145	143	136	136
Balonmano	270	266	170	169	100	97
Béisbol y sófbol	44	66	44	50	0	16
Billar	28	27	22	21	6	6
Bolos	1	1	1	1	0	0
Boxeo	8	7	6	5	2	2
Caza	22	22	15	15	7	7
Ciclismo	152	159	115	116	37	43
Colombicultura	0	0	0	0	0	0
Colombófila	0	0	0	0	0	0
Deporte discapacidad física	56	55	47	46	9	9
Deporte discapacidad intelectual	21	26	17	19	4	7
Deporte para ciegos	92	77	70	57	22	20
Deporte para sordos	44	51	30	36	14	15
Deporte parálisis y daño cerebral	8	7	8	7	0	0
Deportes de hielo	12	11	7	7	5	4
Deportes de invierno	19	21	11	13	8	8
Esgrima	35	34	21	20	14	14
Espeleología	0	0	0	0	0	0
Esquí náutico	0	1	0	1	0	0
Fútbol	205	209	73	79	132	130
Fútbol americano	0	15	0	0	0	15
Galgos	0	0	0	0	0	0
Gimnasia	67	73	21	24	46	49
Golf	56	56	24	24	32	32
Halterofilia	34	38	16	18	18	20
Hípica	107	109	56	57	51	52
Hockey	156	156	91	91	65	65
Judo	153	149	101	96	52	53
Karate	98	100	56	56	42	44
Kickboxing y Muaythai	29	34	21	24	8	10
Luchas olímpicas	54	51	28	29	26	22
Montaña y escalada	88	83	50	44	38	39
Motociclismo	106	123	94	110	12	13
Motonáutica	3	5	2	3	1	2
Natación	331	333	131	133	200	200
Orientación	9	9	7	7	2	2
Pádel	88	90	42	44	46	46
Patinaje	385	381	226	226	159	155
Pelota	114	120	88	93	26	27
Pentatlón moderno	5	5	2	2	3	3
Pesca y casting	123	124	105	106	18	18
Petanca	41	41	24	24	17	17
Piragüismo	280	280	195	195	85	85
Polo	0	0	0	0	0	0
Remo	89	103	71	76	18	27
Rugby	243	243	180	180	63	63
Salvamento y socorrismo	68	68	38	38	30	30
Squash	13	13	11	11	2	2
Surfing	51	80	37	52	14	28
Taekwondo	106	99	50	48	56	51
Tenis	67	70	37	39	30	31
Tenis de mesa	24	24	17	17	7	7
Tiro a vuelo	47	47	33	33	14	14
Tiro con arco	51	53	30	30	21	23
Tiro olímpico	127	127	107	107	20	20
Triatlón	75	80	46	47	29	33
Vela	287	289	205	204	82	85
Voleibol	35	35	24	24	11	11

Fuente: MCUD. CSD. Estadística de Deporte Federado

(1) Véase notas a los cuadros en el apartado Notas metodológicas

8.8. Deportistas de Alto Nivel (DAN) según sexo por federación⁽¹⁾

Conclusión

	DISTRIBUCIÓN PORCENTUAL					
	TOTAL		Hombres		Mujeres	
	2019	2020	2019	2020	2019	2020
TOTAL	100	100	62,5	62,1	37,5	37,9
Actividades subacuáticas	100	100	52,1	52,1	47,9	47,9
Aeronáutica	100	100	87,9	87,5	12,1	12,5
Ajedrez	100	100	56,3	56,3	43,8	43,8
Atletismo	100	100	60,5	61,1	39,5	38,9
Automovilismo	100	100	80,0	80,0	20,0	20,0
Bádminton	100	100	29,4	35,0	70,6	65,0
Baile deportivo	100	100	0,0	50,0	100,0	50,0
Baloncesto	100	100	51,6	51,3	48,4	48,7
Balonmano	100	100	63,0	63,5	37,0	36,5
Béisbol y sófbol	100	100	100,0	75,8	0,0	24,2
Billar	100	100	78,6	77,8	21,4	22,2
Bolos	100	100	100,0	100,0	0,0	0,0
Boxeo	100	100	75,0	71,4	25,0	28,6
Caza	100	100	68,2	68,2	31,8	31,8
Ciclismo	100	100	75,7	73,0	24,3	27,0
Colombicultura	-	-	-	-	-	-
Colombófila	-	-	-	-	-	-
Deporte discapacidad física	100	100	83,9	83,6	16,1	16,4
Deporte discapacidad intelectual	100	100	81,0	73,1	19,0	26,9
Deporte para ciegos	100	100	76,1	74,0	23,9	26,0
Deporte para sordos	100	100	68,2	70,6	31,8	29,4
Deporte parálisis y daño cerebral	100	100	100,0	100,0	0,0	0,0
Deportes de hielo	100	100	58,3	63,6	41,7	36,4
Deportes de invierno	100	100	57,9	61,9	42,1	38,1
Esgrima	100	100	60,0	58,8	40,0	41,2
Espeleología	-	-	-	-	-	-
Esquí náutico	-	100	-	100,0	-	0,0
Fútbol	100	100	35,6	37,8	64,4	62,2
Fútbol americano	-	100	-	0,0	-	100,0
Galgos	-	-	-	-	-	-
Gimnasia	100	100	31,3	32,9	68,7	67,1
Golf	100	100	42,9	42,9	57,1	57,1
Halterofilia	100	100	47,1	47,4	52,9	52,6
Hípica	100	100	52,3	52,3	47,7	47,7
Hockey	100	100	58,3	58,3	41,7	41,7
Judo	100	100	66,0	64,4	34,0	35,6
Karate	100	100	57,1	56,0	42,9	44,0
Kickboxing y Muaythai	100	100	72,4	70,6	27,6	29,4
Luchas olímpicas	100	100	51,9	56,9	48,1	43,1
Montaña y escalada	100	100	56,8	53,0	43,2	47,0
Motociclismo	100	100	88,7	89,4	11,3	10,6
Motonáutica	100	100	66,7	60,0	33,3	40,0
Natación	100	100	39,6	39,9	60,4	60,1
Orientación	100	100	77,8	77,8	22,2	22,2
Pádel	100	100	47,7	48,9	52,3	51,1
Patinaje	100	100	58,7	59,3	41,3	40,7
Pelota	100	100	77,2	77,5	22,8	22,5
Pentatlón moderno	100	100	40,0	40,0	60,0	60,0
Pesca y casting	100	100	85,4	85,5	14,6	14,5
Petanca	100	100	58,5	58,5	41,5	41,5
Piragüismo	100	100	69,6	69,6	30,4	30,4
Polo	-	-	-	-	-	-
Remo	100	100	79,8	73,8	20,2	26,2
Rugby	100	100	74,1	74,1	25,9	25,9
Salvamento y socorrismo	100	100	55,9	55,9	44,1	44,1
Squash	100	100	84,6	84,6	15,4	15,4
Surfing	100	100	72,5	65,0	27,5	35,0
Taekwondo	100	100	47,2	48,5	52,8	51,5
Tenis	100	100	55,2	55,7	44,8	44,3
Tenis de mesa	100	100	70,8	70,8	29,2	29,2
Tiro a vuelo	100	100	70,2	70,2	29,8	29,8
Tiro con arco	100	100	58,8	56,6	41,2	43,4
Tiro olímpico	100	100	84,3	84,3	15,7	15,7
Triatlón	100	100	61,3	58,8	38,7	41,3
Vela	100	100	71,4	70,6	28,6	29,4
Voleibol	100	100	68,6	68,6	31,4	31,4

Fuente: MCUD. CSD. Estadística de Deporte Federado

(1) Véase notas a los cuadros en el apartado Notas metodológicas

8.9. Participación en competiciones estatales e internacionales por federación ⁽¹⁾

	TOTAL		COMPETICIONES ESTATALES		COMPETICIONES INTERNACIONALES	
	2019	2020	2019	2020	2019	2020
TOTAL	6.978	4.110	3.517	3.130	3.461	980
Actividades subacuáticas	27	3	17	2	10	1
Aeronáutica	130	35	65	24	65	11
Ajedrez	35	12	23	10	12	2
Atletismo	91	42	58	37	33	5
Automovilismo	204	102	139	67	65	35
Bádminton	142	93	63	64	79	29
Baile deportivo	39	9	16	5	23	4
Baloncesto	24	12	0	9	24	3
Balonmano	67	29	50	22	17	7
Béisbol y sófbol	17	8	8	5	9	3
Billar	97	26	43	20	54	6
Bolos	227	96	220	94	7	2
Boxeo	44	18	17	6	27	12
Caza	56	1	29	1	27	0
Ciclismo	153	66	61	39	92	27
Colombicultura	4	1	4	1	0	0
Colombófila	29	8	24	2	5	6
Deporte discapacidad física	70	34	38	29	32	5
Deporte discapacidad intelectual	29	19	21	15	8	4
Deporte para ciegos	13	28	0	21	13	7
Deporte para sordos	35	14	19	12	16	2
Deporte parálisis y daño cerebral	24	13	12	9	12	4
Deportes de hielo	82	39	17	10	65	29
Deportes de invierno	102	61	86	48	16	13
Esgrima	178	77	61	25	117	52
Espeleología	0	0	0	0	0	0
Esquí náutico	23	3	8	3	15	0
Fútbol	47	58	26	37	21	21
Fútbol americano	18	9	11	8	7	1
Galgos	5	3	5	3	0	0
Gimnasia	66	20	0	11	66	9
Golf	80	9	44	3	36	6
Halterofilia	45	24	18	16	27	8
Hípica	618	334	343	260	275	74
Hockey	37	24	29	22	8	2
Judo	128	42	60	21	68	21
Karate	24	8	4	4	20	4
Kickboxing y Muaythai	21	2	6	2	15	0
Luchas olímpicas	143	69	49	41	94	28
Montaña y escalada	97	20	40	15	57	5
Motociclismo	556	335	103	93	453	242
Motonáutica	38	26	14	12	24	14
Natación	148	36	33	21	115	15
Orientación	35	21	22	21	13	0
Pádel	25	10	23	10	2	0
Patinaje	300	52	103	39	197	13
Pelota	36	18	28	18	8	0
Pentatlón moderno	9	3	0	1	9	2
Pesca y casting	81	11	52	11	29	0
Petanca	26	11	16	9	10	2
Piragüismo	173	9	132	4	41	5
Polo	74	49	73	49	1	0
Remo	40	19	27	15	13	4
Rugby	24	15	12	10	12	5
Salvamento y socorrismo	21	12	10	10	11	2
Squash	40	18	27	13	13	5
Surfing	184	55	15	13	169	42
Taekwondo	49	8	18	2	31	6
Tenis	32	11	11	7	21	4
Tenis de mesa	60	25	17	12	43	13
Tiro a vuelo	155	75	81	47	74	28
Tiro con arco	62	29	23	20	39	9
Tiro olímpico	943	1.614	751	1.572	192	42
Triatlón	146	52	65	37	81	15
Vela	243	98	76	50	167	48
Voleibol	207	27	51	11	156	16

Fuente: MCUD. CSD. Estadística de Deporte Federado

(1) Véase notas a los cuadros en el apartado Notas metodológicas

8.10. Participación en competiciones estatales e internacionales por tipo y federación. 2020 ⁽¹⁾

	TOTAL	COMPETICIONES ESTATALES				COMPETICIONES INTERNACIONALES			
		Total	Ligas	Campeonatos de España	Otros	Total	Campeonatos del mundo	Campeonatos de Europa	Otros
TOTAL	4.110	3.130	152	799	2.179	980	76	117	787
Actividades subacuáticas	3	2	0	2	0	1	0	0	1
Aeronáutica	35	24	3	10	11	11	0	0	11
Ajedrez	12	10	0	10	0	2	1	0	1
Atletismo	42	37	0	12	25	5	1	2	2
Automovilismo	102	67	0	55	12	35	4	3	28
Bádminton	93	64	3	8	53	29	0	4	25
Baile deportivo	9	5	0	5	0	4	2	2	0
Baloncesto	12	9	5	0	4	3	0	0	3
Balónmano	29	22	5	6	11	7	0	2	5
Béisbol y sófbol	8	5	2	2	1	3	0	0	3
Billar	26	20	1	12	7	6	0	3	3
Bolos	96	94	6	58	30	2	0	2	0
Boxeo	18	6	2	2	2	12	0	2	10
Caza	1	1	0	1	0	0	0	0	0
Ciclismo	66	39	0	24	15	27	11	8	8
Colombicultura	1	1	0	1	0	0	0	0	0
Colombófila	8	2	0	1	1	6	2	2	2
Deporte discapacidad física	34	29	3	16	10	5	0	0	5
Deporte discapacidad intelectual	19	15	0	12	3	4	1	0	3
Deporte para ciegos	28	21	7	7	7	7	1	0	6
Deporte para sordos	14	12	1	10	1	2	1	0	1
Deporte parálisis y daño cerebral	13	9	1	7	1	4	0	0	4
Deportes de hielo	39	10	3	5	2	29	7	1	21
Deportes de invierno	61	48	0	8	40	13	0	0	13
Esgrima	77	25	6	18	1	52	0	0	52
Espeleología	0	0	0	0	0	0	0	0	0
Esquí náutico	3	3	0	1	2	0	0	0	0
Fútbol	58	37	15	11	11	21	0	1	20
Fútbol americano	9	8	5	1	2	1	0	0	1
Galgos	3	3	0	1	2	0	0	0	0
Gimnasia	20	11	2	8	1	9	0	0	9
Golf	9	3	0	1	2	6	0	6	0
Halterofilia	24	16	4	4	8	8	0	0	8
Hípica	334	260	4	25	231	74	0	4	70
Hockey	24	22	4	10	8	2	0	2	0
Judo	42	21	5	6	10	21	1	4	16
Kárate	8	4	2	2	0	4	0	1	3
Kickboxing y Muaythai	2	2	0	2	0	0	0	0	0
Luchas olímpicas	69	41	2	39	0	28	0	12	16
Montaña y escalada	20	15	0	6	9	5	0	0	5
Motociclismo	335	93	0	35	58	242	26	5	211
Motonáutica	26	12	0	7	5	14	3	3	8
Natación	36	21	5	9	7	15	0	2	13
Orientación	21	21	8	13	0	0	0	0	0
Pádel	10	10	0	5	5	0	0	0	0
Patinaje	52	39	7	10	22	13	0	0	13
Pelota	18	18	0	13	5	0	0	0	0
Pentatlón moderno	3	1	0	1	0	2	0	0	2
Pesca y casting	11	11	0	11	0	0	0	0	0
Petanca	11	9	0	8	1	2	0	0	2
Piragüismo	9	4	4	0	0	5	0	1	4
Polo	49	49	0	4	45	0	0	0	0
Remo	19	15	0	13	2	4	0	3	1
Rugby	15	10	5	0	5	5	0	1	4
Salvamento y socorrismo	12	10	2	6	2	2	0	0	2
Squash	18	13	1	5	7	5	0	0	5
Surfing	55	13	10	3	0	42	2	0	40
Taekwondo	8	2	0	2	0	6	0	1	5
Tenis	11	7	0	7	0	4	0	0	4
Tenis de mesa	25	12	4	3	5	13	0	0	13
Tiro a vuelo	75	47	0	17	30	28	4	4	20
Tiro con arco	29	20	2	18	0	9	0	0	9
Tiro olímpico	1.614	1.572	0	147	1.425	42	0	12	30
Triatlón	52	37	4	31	2	15	1	3	11
Vela	98	50	1	22	27	48	8	13	27
Voleibol	27	11	8	0	3	16	0	8	8

Fuente: MCUD. CSD. Estadística de Deporte Federado

(1) Véase notas a los cuadros en el apartado Notas metodológicas

8.11. Medallas obtenidas en competiciones internacionales según tipo de campeonato por federación ⁽¹⁾

	TOTAL		CAMPEONATOS DEL MUNDO		CAMPEONATOS DE EUROPA	
	2019	2020	2019	2020	2019	2020
TOTAL	963	144	463	84	500	60
Actividades subacuáticas	10	0	3	0	7	0
Aeronáutica	6	0	5	0	1	0
Ajedrez	9	0	9	0	0	0
Atletismo	37	0	9	0	28	0
Automovilismo	4	0	2	0	2	0
Bádminton	0	0	0	0	0	0
Baile deportivo	0	0	0	0	0	0
Baloncesto	9	0	2	0	7	0
Balónmano	3	1	1	0	2	1
Béisbol y sófbol	1	0	0	0	1	0
Billar	10	2	2	0	8	2
Bolos	1	0	0	0	1	0
Boxeo	1	3	0	0	1	3
Caza	10	0	9	0	1	0
Ciclismo	30	17	20	12	10	5
Colombicultura	0	0	0	0	0	0
Colombófila	0	0	0	0	0	0
Deporte discapacidad física	7	0	6	0	1	0
Deporte discapacidad intelectual	57	12	44	12	13	0
Deporte para ciegos	8	0	6	0	2	0
Deporte para sordos	6	0	2	0	4	0
Deporte parálisis y daño cerebral	0	0	0	0	0	0
Deportes de hielo	1	0	0	0	1	0
Deportes de invierno	4	2	4	1	0	1
Esgrima	0	0	0	0	0	0
Espeleología	0	0	0	0	0	0
Esquí náutico	5	0	2	0	3	0
Fútbol	6	0	0	0	6	0
Fútbol americano	1	0	0	0	1	0
Galgos	0	0	0	0	0	0
Gimnasia	2	0	1	0	1	0
Golf	4	0	1	0	3	0
Halterofilia	23	0	5	0	18	0
Hípica	7	0	0	0	7	0
Hockey	3	0	0	0	3	0
Judo	49	4	11	0	38	4
Karate	29	9	7	0	22	9
Kickboxing y Muaythai	17	0	5	0	12	0
Luchas olímpicas	26	10	13	2	13	8
Montaña y escalada	38	2	28	2	10	0
Motociclismo	35	25	27	24	8	1
Motonáutica	10	4	3	1	7	3
Natación	29	2	13	0	16	2
Orientación	2	0	1	0	1	0
Pádel	25	0	25	0	0	0
Patinaje	105	0	32	0	73	0
Pelota	9	0	9	0	0	0
Pentatlón moderno	1	0	0	0	1	0
Pesca y casting	16	0	16	0	0	0
Petanca	6	0	1	0	5	0
Piragüismo	49	13	33	13	16	0
Polo	0	0	0	0	0	0
Remo	3	4	1	0	2	4
Rugby	5	0	0	0	5	0
Salvamento y socorrismo	30	0	0	0	30	0
Squash	2	0	0	0	2	0
Surfing	9	1	9	1	0	0
Taekwondo	37	0	3	0	34	0
Tenis	22	5	14	5	8	0
Tenis de mesa	6	0	1	0	5	0
Tiro a vuelo	11	4	4	1	7	3
Tiro con arco	3	0	3	0	0	0
Tiro olímpico	21	4	9	4	12	0
Triatlón	41	11	25	4	16	7
Vela	57	9	36	2	21	7
Voleibol	5	0	1	0	4	0

Fuente: MCUD. CSD. Estadística de Deporte Federado

(1) Véase notas a los cuadros en el apartado Notas metodológicas

8.12. Medallas obtenidas en competiciones internacionales según tipo de medalla por federación. 2020 ⁽¹⁾

	TOTAL				CAMPEONATOS DEL MUNDO				CAMPEONATOS DE EUROPA			
	Total	Oro	Plata	Bronce	Total	Oro	Plata	Bronce	Total	Oro	Plata	Bronce
TOTAL	144	48	42	54	84	31	27	26	60	17	15	28
Actividades subacuáticas	0	0	0	0	0	0	0	0	0	0	0	0
Aeronáutica	0	0	0	0	0	0	0	0	0	0	0	0
Ajedrez	0	0	0	0	0	0	0	0	0	0	0	0
Atletismo	0	0	0	0	0	0	0	0	0	0	0	0
Automovilismo	0	0	0	0	0	0	0	0	0	0	0	0
Bádminton	0	0	0	0	0	0	0	0	0	0	0	0
Baile deportivo	0	0	0	0	0	0	0	0	0	0	0	0
Baloncesto	0	0	0	0	0	0	0	0	0	0	0	0
Balonmano	1	1	0	0	0	0	0	0	1	1	0	0
Béisbol y sófbol	0	0	0	0	0	0	0	0	0	0	0	0
Billar	2	1	0	1	0	0	0	0	2	1	0	1
Bolos	0	0	0	0	0	0	0	0	0	0	0	0
Boxeo	3	0	1	2	0	0	0	0	3	0	1	2
Caza	0	0	0	0	0	0	0	0	0	0	0	0
Ciclismo	17	6	3	8	12	4	2	6	5	2	1	2
Colombicultura	0	0	0	0	0	0	0	0	0	0	0	0
Colombófila	0	0	0	0	0	0	0	0	0	0	0	0
Deporte discapacidad física	0	0	0	0	0	0	0	0	0	0	0	0
Deporte discapacidad intelectual	12	6	3	3	12	6	3	3	0	0	0	0
Deporte para ciegos	0	0	0	0	0	0	0	0	0	0	0	0
Deporte para sordos	0	0	0	0	0	0	0	0	0	0	0	0
Deporte parálisis y daño cerebral	0	0	0	0	0	0	0	0	0	0	0	0
Deportes de hielo	0	0	0	0	0	0	0	0	0	0	0	0
Deportes de invierno	2	1	0	1	1	0	0	1	1	1	0	0
Esgrima	0	0	0	0	0	0	0	0	0	0	0	0
Espeleología	0	0	0	0	0	0	0	0	0	0	0	0
Esquí náutico	0	0	0	0	0	0	0	0	0	0	0	0
Fútbol	0	0	0	0	0	0	0	0	0	0	0	0
Fútbol americano	0	0	0	0	0	0	0	0	0	0	0	0
Galgos	0	0	0	0	0	0	0	0	0	0	0	0
Gimnasia	0	0	0	0	0	0	0	0	0	0	0	0
Golf	0	0	0	0	0	0	0	0	0	0	0	0
Halterofilia	0	0	0	0	0	0	0	0	0	0	0	0
Hípica	0	0	0	0	0	0	0	0	0	0	0	0
Hockey	0	0	0	0	0	0	0	0	0	0	0	0
Judo	4	1	0	3	0	0	0	0	4	1	0	3
Karate	9	2	4	3	0	0	0	0	9	2	4	3
Kickboxing y Muaythai	0	0	0	0	0	0	0	0	0	0	0	0
Luchas olímpicas	10	2	1	7	2	0	0	2	8	2	1	5
Montaña y escalada	2	1	1	0	2	1	1	0	0	0	0	0
Motociclismo	25	9	9	7	24	9	8	7	1	0	1	0
Motonáutica	4	0	3	1	1	0	1	0	3	0	2	1
Natación	2	1	1	0	0	0	0	0	2	1	1	0
Orientación	0	0	0	0	0	0	0	0	0	0	0	0
Pádel	0	0	0	0	0	0	0	0	0	0	0	0
Patineaje	0	0	0	0	0	0	0	0	0	0	0	0
Pelota	0	0	0	0	0	0	0	0	0	0	0	0
Pentatlón moderno	0	0	0	0	0	0	0	0	0	0	0	0
Pesca y casting	0	0	0	0	0	0	0	0	0	0	0	0
Petanca	0	0	0	0	0	0	0	0	0	0	0	0
Piragüismo	13	3	6	4	13	3	6	4	0	0	0	0
Polo	0	0	0	0	0	0	0	0	0	0	0	0
Remo	4	1	2	1	0	0	0	0	4	1	2	1
Rugby	0	0	0	0	0	0	0	0	0	0	0	0
Salvamento y socorrismo	0	0	0	0	0	0	0	0	0	0	0	0
Squash	0	0	0	0	0	0	0	0	0	0	0	0
Surfing	1	1	0	0	1	1	0	0	0	0	0	0
Taekwondo	0	0	0	0	0	0	0	0	0	0	0	0
Tenis	5	1	2	2	5	1	2	2	0	0	0	0
Tenis de mesa	0	0	0	0	0	0	0	0	0	0	0	0
Tiro a vuelo	4	2	0	2	1	1	0	0	3	1	0	2
Tiro con arco	0	0	0	0	0	0	0	0	0	0	0	0
Tiro olímpico	4	1	2	1	4	1	2	1	0	0	0	0
Triatlón	11	6	2	3	4	3	1	0	7	3	1	3
Vela	9	2	2	5	2	1	1	0	7	1	1	5
Voleibol	0	0	0	0	0	0	0	0	0	0	0	0

Fuente: MCUD, CSD, Estadística de Deporte Federado

(1) Véase notas a los cuadros en el apartado Notas metodológicas

8.13. Récords de España según sexo y categoría por federación

	TOTAL		HOMBRES		MUJERES	
	Total categorías					
	2019	2020	2019	2020	2019	2020
TOTAL	557	321	309	172	248	149
Actividades subacuáticas	36	0	11	0	25	0
Aeronáutica	2	0	1	0	1	0
Atletismo	76	49	33	31	43	18
Billar	0	1	0	1	0	0
Deporte discapacidad intelectual	118	36	85	19	33	17
Deporte para ciegos	36	34	22	20	14	14
Deporte para sordos	4	11	1	9	3	2
Deporte parálisis y daño cerebral	15	10	11	3	4	7
Deportes de hielo	1	0	1	0	0	0
Esquí náutico	0	2	0	2	0	0
Halterofilia	167	90	109	43	58	47
Natación	81	40	29	15	52	25
Salvamento y socorrismo	17	14	6	9	11	5
Tiro con arco	2	30	0	18	2	12
Tiro olímpico	2	4	0	2	2	2
	Categoría absoluta					
	2019	2020	2019	2020	2019	2020
TOTAL	328	147	190	84	138	63
Actividades subacuáticas	36	0	11	0	25	0
Aeronáutica	2	0	1	0	1	0
Atletismo	36	29	18	18	18	11
Billar	0	1	0	1	0	0
Deporte discapacidad intelectual	107	21	75	13	32	8
Deporte para ciegos	27	19	13	9	14	10
Deporte para sordos	4	11	1	9	3	2
Deporte parálisis y daño cerebral	15	10	11	3	4	7
Deportes de hielo	1	0	1	0	0	0
Esquí náutico	0	0	0	0	0	0
Halterofilia	66	10	48	8	18	2
Natación	22	16	9	6	13	10
Salvamento y socorrismo	9	3	2	1	7	2
Tiro con arco	1	26	0	16	1	10
Tiro olímpico	2	1	0	0	2	1
	Otras categorías					
	2019	2020	2019	2020	2019	2020
TOTAL	229	174	119	88	110	86
Actividades subacuáticas	0	0	0	0	0	0
Aeronáutica	0	0	0	0	0	0
Atletismo	40	20	15	13	25	7
Billar	0	0	0	0	0	0
Deporte discapacidad intelectual	11	15	10	6	1	9
Deporte para ciegos	9	15	9	11	0	4
Deporte para sordos	0	0	0	0	0	0
Deporte parálisis cerebral	0	0	0	0	0	0
Deportes de hielo	0	0	0	0	0	0
Esquí náutico	0	2	0	2	0	0
Halterofilia	101	80	61	35	40	45
Natación	59	24	20	9	39	15
Salvamento y socorrismo	8	11	4	8	4	3
Tiro con arco	1	4	0	2	1	2
Tiro olímpico	0	3	0	2	0	1

Fuente: MCUD, CSD, Estadística de Deporte Federado

Elaborado por la División de Estadística y Estudios
Secretaría General Técnica
Ministerio de Cultura y Deporte
Madrid. Mayo 2021