

20

19

ESTADÍSTICA  
DE DEPORTE  
FEDERADO



## Introducción

La operación estadística de Deporte Federado, perteneciente al Plan Estadístico Nacional, es elaborada por el Consejo Superior de Deportes (CSD), organismo adscrito al Ministerio de Cultura y Deporte. El proyecto cuenta con la colaboración de las federaciones deportivas españolas.

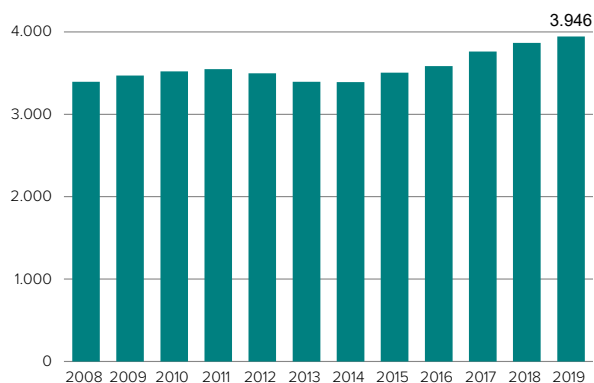
Concretamente ofrece información relativa a las licencias federadas deportivas españolas en vigor por modalidad deportiva o federación, sexo y comunidad autónoma, de los clubs deportivos

federados por diversas características y de aquellos deportistas federados calificados por el Consejo Superior de Deportes como Deportistas de Alto Nivel por sexo y federación. Adicionalmente se incorporan indicadores relativos a la participación en competiciones estatales e internacionales y a los principales resultados obtenidos en ellas.

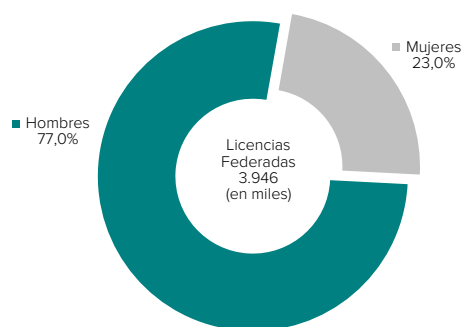
Los detalles metodológicos y los principales resultados de esta operación estadística pueden ser consultados en la Web del Ministerio.

# **Principales resultados**

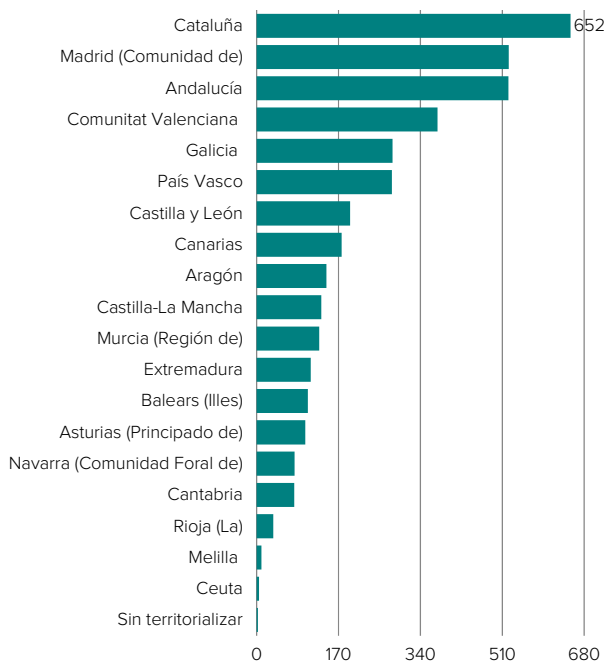
**Gráfico 8.1. Licencias federadas**  
(En miles)



**Gráfico 8.2. Licencias federadas por sexo. 2019**  
(En porcentaje)



**Gráfico 8.3. Licencias federadas por comunidad autónoma. 2019**  
(En miles)



## 8. Deporte federado

La información de este epígrafe procede de la Estadística de Deporte Federado, elaborada por el Consejo Superior de Deportes (CSD), con la colaboración de la División de Estadística y Estudios del departamento ministerial. El proyecto cuenta con la colaboración de las federaciones deportivas españolas y autonómicas.

Sus principales resultados indican que en 2019 el número total de licencias federadas deportivas fue de 3.945,5 mil, cifra que supone un ascenso interanual del 2%.

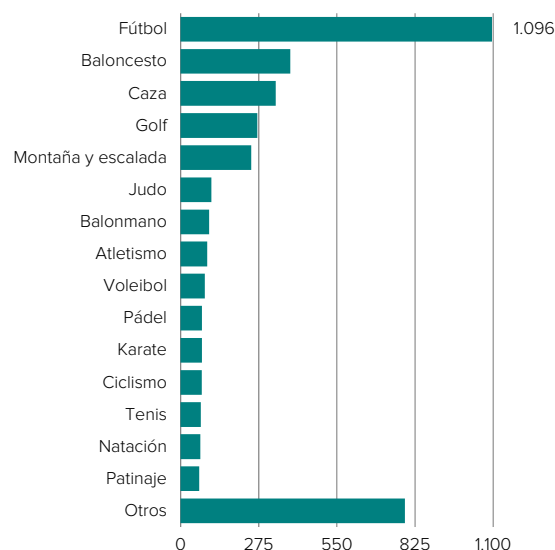
Si se desglosan los resultados por sexo se observan notables diferencias. Concretamente el 77% de las licencias federativas corresponden a hombres y el 23% a mujeres.

Cuatro comunidades autónomas -Andalucía, Cataluña, Comunitat Valenciana y Comunidad de Madrid- concentran el 52,6% de las licencias deportivas.

Del total de licencias deportivas registradas en 2019, el 80% se corresponden con 15 federaciones, concretamente Fútbol, Baloncesto, Caza, Golf, Montaña y escalada, Judo, Balonmano, Atletismo, Voleibol, Pádel, Kárate, Ciclismo, Tenis, Natación y Patinaje.

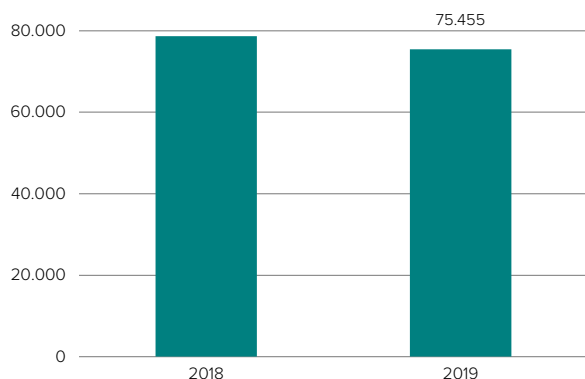
El detalle del conjunto de modalidades deportivas puede consultarse en la información disponible en el capítulo 8 dedicado a deporte federado, junto a los aspectos metodológicos de esta estadística.

**Gráfico 8.4. Licencias deportivas por federaciones. 2019**  
(En miles)



Fuente: Ministerio de Cultura y Deporte. Consejo Superior de Deportes. Estadística de Deporte Federado

**Gráfico 8.5. Clubs deportivos**  
(Valores absolutos)



En 2019 el número de clubs deportivos fue de 75.455, cifra que supone un descenso interanual del 4,1%, que se explica fundamentalmente por el comportamiento de fútbol. Por término medio, el número de licencias por club deportivo se situó en 2019 en 52,3.

Por lo que respecta a los Deportistas de Alto Nivel (DAN), en 2019 se cifraron en 5.337. En términos interanuales este dato representa un ascenso respecto al año anterior del 7,6%. El desglose por sexo indica que 3.336 deportistas de alto nivel, el 62,5%, corresponden a hombres y 2.001, el 37,5%, a mujeres.

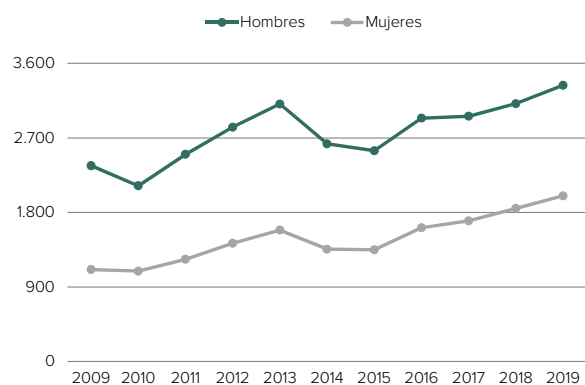
En 2019, las federaciones participaron en 3.517 competiciones nacionales y 3.461 competiciones internacionales, cifras que suponen el 50,4% y 49,6% respectivamente.

Puede destacarse asimismo, por lo que se refiere a las competiciones internacionales, que en ellas se alcanzaron 963 medallas, a lo largo de 2019.

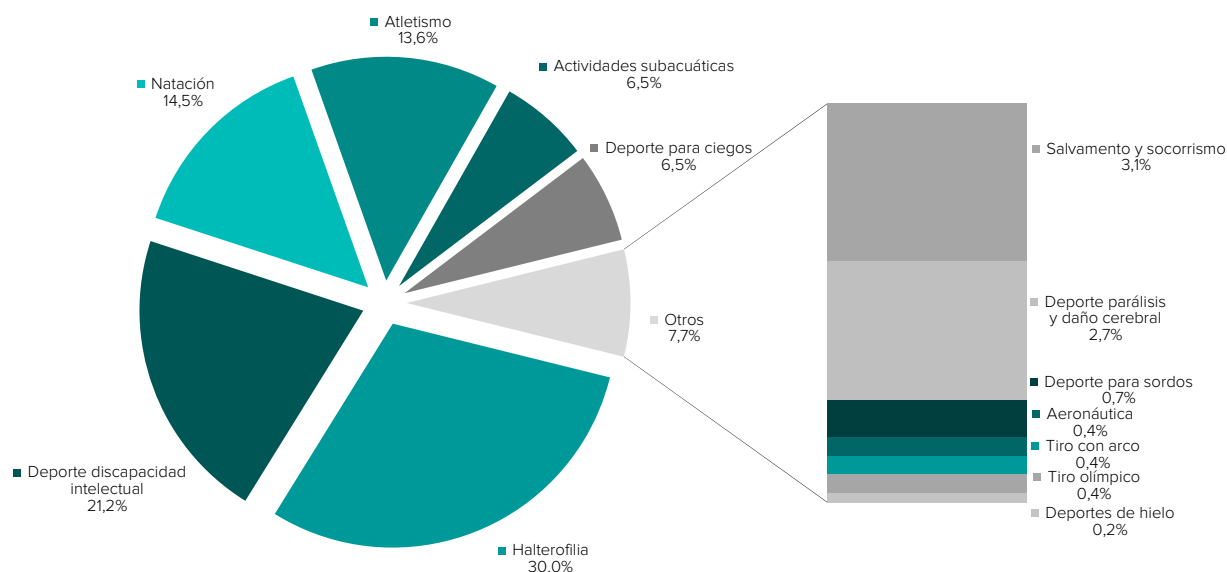
El capítulo también incorpora información acerca de los récords de España obtenidos en 2019, concretamente 557. De ellos, Halterofilia supone el 30%; Deporte discapacidad intelectual, concentra el 21,2%; Natación el 14,5% y Atletismo el 13,6%.

Los detalles metodológicos y los principales resultados de esta operación estadística pueden ser consultados en el capítulo 8 de esta publicación.

**Gráfico 8.6. Deportistas de Alto Nivel**  
(Valores absolutos)



**Gráfico 8.7. Récords de España. 2019**  
(En Porcentaje)



Fuente: Ministerio de Cultura y Deporte. Consejo Superior de Deportes. Estadística de Deporte Federado

# Metodología

## 1. Materia objeto de la investigación estadística

El objetivo de este capítulo es proporcionar indicadores estadísticos que permitan estimar la dimensión y características de la actividad deportiva federada.

Concretamente se incluye información de las licencias federadas deportivas de ámbito estatal en vigor por modalidad deportiva o federación, sexo y comunidad autónoma, de los clubs deportivos federados por diversas características y de aquellos deportistas federados calificados por el Consejo Superior de Deportes como Deportistas de Alto Nivel (DAN) por sexo y federación. Adicionalmente se incorporan indicadores relativos a la participación en competiciones estatales e internacionales y a los principales resultados obtenidos en ellas.

## 2. Fuentes de información

Los datos proceden de la **Estadística de Deporte Federado**, operación estadística de periodicidad anual perteneciente al Plan Estadístico Nacional, elaborada por el Ministerio de Cultura y Deporte a través del Consejo Superior de Deportes (CSD) con la colaboración de la División de Estadística y Estudios del departamento ministerial. El proyecto cuenta con la colaboración de las federaciones deportivas españolas y autonómicas.

La información necesaria para la elaboración de esta estadística procede de las fuentes administrativas que se recogen a continuación.

Los datos relativos a las *licencias y clubs deportivos* federados, así como los indicadores relativos a la participación y resultados de los deportistas federados en competiciones estatales e internacionales, son proporcionados por el CSD, obtenidos de los informes oficiales que cada federación deportiva española le entrega con periodicidad anual con objeto de facilitar la tutela y la coordinación que la Ley 10/1990, de 15 de octubre, del Deporte le asigna sobre ellas.

La información sobre los *Deportistas de Alto Nivel* procede de las resoluciones anuales del CSD para su calificación en los términos establecidos en el Real Decreto 971/2007.

Las principales *normas legales* vigentes relativas a los documentos o ficheros administrativos implicados en la explotación estadística son los siguientes.

- *Ley 10/1990, de 15 de octubre, del Deporte*, pudiendo destacarse sus referencias al reconocimiento de modalidades deportivas; la regulación de las funciones que ejercerán las federaciones deportivas españolas, bajo la coordinación y tutela del CSD o algún aspecto relativo a los DAN.
- *Ley 15/2014, de 16 de septiembre, de racionalización del Sector Público y otras medidas de reforma administrativa* por la que se introduce el modelo de licencia deportiva única.

- *Real Decreto 1835/1991, de 20 de diciembre, sobre Federaciones Deportivas Españolas y Registro de Asociaciones Deportivas*, fichero administrativo que recoge los datos de las diversas modalidades deportivas que existen dentro del deporte federado y al que, conforme a la Ley 10/1990, las federaciones deportivas españolas han de estar inscritas.
- *Real Decreto 971/2007, de 13 de julio, sobre deportistas de alto nivel y alto rendimiento*, que regula las condiciones y criterios para el reconocimiento por el CSD de la condición de DAN y los métodos de difusión, a través de su publicación en el Boletín Oficial del Estado, de esta calificación.

## 3. Delimitación del ámbito

El *ámbito poblacional* de la investigación está formado por los deportistas de cualquier edad que dispongan de licencia de una federación deportiva estatal<sup>1</sup> para la práctica de un deporte. El *ámbito geográfico* comprende el deporte federado en todo el territorio nacional, incluyendo las ciudades autónomas de Ceuta y Melilla<sup>2</sup>.

Las *unidades a investigar* en la operación estadística son las licencias en vigor en las federaciones deportivas de ámbito estatal, los clubs federados, y los deportistas que disponen de una licencia federativa para realizar una determinada modalidad o especialidad deportiva.

Para una correcta interpretación de los resultados ha de tenerse en cuenta que dentro de una misma federación los conceptos de licencia federada y deportista coinciden. Sin embargo, dado que una misma persona puede disponer de licencia deportiva en diversas federaciones, en función del tipo de deporte que practique, el conjunto total de licencias federadas puede diferir del número de deportistas con licencia federativa.

## 4. Principales conceptos

*Federaciones deportivas españolas*. Se trata de entidades privadas, con personalidad jurídica propia, cuyo ámbito de actuación se extiende al conjunto del territorio del Estado, en el desarrollo de las competencias que le son propias, integradas por Federaciones deportivas de ámbito autonómico, Clubs deportivos, deportistas, técnicos, jueces y árbitros, Ligas Profesionales, si las hubiese, y otros colectivos interesados que promueven, practican o contribuyen al desarrollo del deporte.

<sup>1</sup> Con la introducción del modelo de licencia deportiva única las federaciones autonómicas podrán expedir una licencia deportiva autonómica que producirá efectos en los ámbitos estatal y autonómico. En los supuestos de inexistencia de federación autonómica, imposibilidad material, cuando así se determine por la propia federación autonómica, o cuando la federación autonómica no se hallare integrada en la federación estatal, la expedición de licencias será asumida por la federación correspondiente de ámbito estatal.

<sup>2</sup> Se analizan las características y actividad de los deportistas del ámbito de estudio que dispongan de licencia en una federación estatal, con independencia de que para determinadas variables de estudio del proyecto, tales como los resultados de campeonatos europeos y mundiales, su actividad se realice fuera del territorio español.



Las Federaciones deportivas españolas, además de sus propias atribuciones, ejercen por delegación funciones públicas de carácter administrativo entre las que pueden citarse las vinculadas a la preparación de los deportistas de alto nivel, a la formación de técnicos deportivos, a la prevención y control del dopaje, a la organización de competiciones oficiales de carácter internacional que se celebren en el territorio del Estado o al desempeño respecto de sus asociados de las funciones de tutela, control y supervisión que le reconoce el ordenamiento jurídico deportivo.

Para una correcta interpretación de la relación entre modalidad deportiva y federación ha de tenerse en cuenta que la legislación vigente establece que solo podrá existir una federación deportiva española por cada modalidad deportiva, salvo las polideportivas de ámbito estatal, dedicadas al desarrollo y organización de la práctica acumulativa de diferentes modalidades deportivas, en la que se integran los deportistas con discapacidades físicas, psíquicas, sensoriales y mixtas.

*Club deportivo.* Se trata de asociaciones privadas, integradas por personas físicas o jurídicas, que tengan por objeto la promoción de una o varias modalidades deportivas, la práctica de las mismas por sus asociados, así como la participación en actividades y competiciones deportivas. Todos los clubs deberán inscribirse en el correspondiente Registro de Asociaciones Deportivas.

*Agrupaciones deportivas.* Se trata de agrupaciones de clubs que podrán ser reconocidas con el exclusivo objeto de desarrollar actuaciones deportivas en aquellas modalidades y actividades no contempladas por las federaciones deportivas españolas.

## 5. Variables de estudio y clasificación

Las *variables de estudio* son las siguientes: licencia federada, club deportivo, deportista de alto nivel y competición.

*Licencia federada.* Se trata del documento que permite al deportista la participación en actividades o competiciones deportivas oficiales de ámbito estatal de una determinada modalidad deportiva. Es expedido por la federación deportiva española o autonómica integrada en ella<sup>3</sup>.

*Deportista federado.* Deportista que dispone de licencia federativa estatal en vigor o con licencia autonómica integrada en ella.

*Deportista de alto nivel.* Se considera Deportista de Alto Nivel a aquel que ha obtenido esta calificación mediante resolución del CSD de acuerdo con los criterios establecidos en el *Real Decreto 971/2007* que comprenden entre otros sus especiales cualidades y dedicación a la práctica deportiva, las clasificaciones obtenidas en competiciones o pruebas

deportivas internacionales en las que hayan participado representando a la nación española o su trayectoria deportiva y relevancia social. La calificación de DAN tendrá una duración de cinco años, salvo que dicho deportista haya sido medallista olímpico o paralímpico, en cuyo caso el plazo de duración será de siete años<sup>4</sup>.

*Competición estatal.* Competición oficial de ámbito nacional organizada por las federaciones. Dentro de ellas, se distingue entre ligas y campeonatos.

*Competición internacional.* Competición oficial de ámbito internacional en la que participan deportistas españoles. Dentro de ellas, se distingue entre Campeonatos del Mundo y Campeonatos de Europa.

Las *variables de clasificación* son las siguientes: para las licencias federadas deportivas el sexo del deportista, la federación o modalidad deportiva y la comunidad autónoma. Los Clubs se desglosan por federación y comunidad autónoma. Para los DAN se ofrece información por sexo y federación. Finalmente tanto los campeonatos nacionales e internacionales como sus resultados se desglosan por federación deportiva.

*Clasificación por federación.* Incluye por una parte aquellas federaciones españolas que se corresponden con una única modalidad deportiva. A ellas se añaden, por una parte, las federaciones autorizadas para la práctica y desarrollo de diferentes modalidades deportivas, en la que se integran los deportistas con discapacidades físicas, psíquicas, sensoriales y mixtas<sup>5</sup>.

Consecuentemente, la clasificación por federación deportiva se corresponde en la mayor parte de los casos con la modalidad deportiva única para la que ha sido autorizada la federación.

Ha de tenerse en cuenta que una misma persona puede estar federada en diversas federaciones en función de la modalidad de deporte que practique.

*Clasificación por comunidades autónomas.* La distribución geográfica por comunidades autónomas se corresponde con la de la federación territorial o autonómica a través de la cual el deportista desarrolla su actividad deportiva y para la que dispone de licencia<sup>6</sup>, ubicación que no tiene que corresponderse necesariamente con la residencia habitual del deportista.

## 6. Notas a los cuadros

Para una correcta interpretación de los resultados ha de tenerse en cuenta que con la introducción del modelo de licencia deportiva única se han producido variaciones significativas en los datos de licencias y clubs de algunas federaciones.

<sup>4</sup> Se contabilizan aquellos deportistas que en algún momento del período anual de estudio hayan tenido la calificación de DAN.

<sup>5</sup> Concretamente son las siguientes: Federación Española de Deportes de Personas con Discapacidad Física, Federación Española de Deportes para Personas con Discapacidad Intelectual, Federación Española de Deportes para Ciegos, Federación Española de Deportes para Sordos, Federación Española de Deportes de Personas con Parálisis Cerebral y Daño Cerebral adquirido.

<sup>6</sup> Si la inscripción se ha realizado a través de un club deportivo se corresponderá con el domicilio social del club en el que esté inscrito.

<sup>3</sup> Hasta 2012, se consideran asimismo los deportistas que practiquen especialidades deportivas no acogidas por ninguna federación deportiva española, pero integrados en una agrupación de clubs de ámbito estatal reconocida por el CSD. Esto afectaba a "Baile deportivo" y a "Fútbol americano" que se constituyeron como federación en 2012.

*Notas a los cuadros 8.1 a 8.7* Como consecuencia del cese de actividad de la Federación Española de Espeleología, los datos relativos a licencias y clubs deportivos de las federaciones autonómicas de Espeleología han sido recogidos a partir de 2016 por el CSD a través de la Asociación Española de Espeleología y Barrancos (ASEDEB) y la Confederación de Espeleología y Cañones (CEC).

*Notas a los cuadros 8.1, 8.2, 8.4, 8.5, 8.7, 8.8 a 8.12.* A partir de 2017 la Federación Española de Kickboxing pasa a denominarse Federación Española de Kickboxing y Muaythai y Disciplinas Asociadas. En 2019 la Federación Española de Surf pasa a denominarse Federación Española de Surfing.

*Notas a los cuadros 8.1, 8.2, 8.3 y 8.4.* En relación a las licencias de vela en la Comunitat Valenciana, a partir de 2019 la Real Federación Española de Vela ha procedido a una revisión de las cifras que han

sido actualizadas, con la conformidad del CSD y que suponen una ruptura metodológica con periodos anteriores que impiden su comparación en términos homogéneos.

*Nota a los cuadros 8.5, 8.6 y 8.7.* En relación al número de Clubs de fútbol, el CSD ha finalizado el proceso de revisión y a partir de 2018, conforme a los datos aportados por la Real Federación Española de Fútbol, se ha procedido a una revisión de las cifras 2018 y 2019 que han sido actualizadas, con la conformidad del CSD, incorporándose los Clubs con y sin inscripción de jugadores lo que supone una ruptura metodológica con periodos anteriores que impiden su comparación en términos homogéneos.

*Nota a los cuadros 8.11 y 8.12.* Bajo el epígrafe campeonatos del mundo se incluyen las copas del mundo, las grandes vueltas y los grandes slams.

## Anexo. Relación de Federaciones consideradas en la Estadística de Deporte Federado

- Federación Española de Actividades Subacuáticas
- Real Federación Aeronáutica Española
- Federación Española de Ajedrez
- Real Federación Española de Atletismo
- Real Federación Española de Automovilismo
- Federación Española de Bádminton
- Federación Española de Baile Deportivo
- Federación Española de Baloncesto
- Real Federación Española de Balonmano
- Real Federación Española de Béisbol y Sófbol
- Real Federación Española de Billar
- Federación Española de Bolos
- Federación Española de Boxeo
- Real Federación Española de Caza
- Real Federación Española de Ciclismo
- Real Federación Española de Colombicultura
- Real Federación Colombófila Española
- Federación Española de Deportes de Personas con Discapacidad Física
- Federación Española de Deportes para Personas con Discapacidad Intelectual
- Federación Española de Deportes para Ciegos
- Federación Española de Deportes para Sordos
- Federación Española de Deportes de Personas con Parálisis Cerebral y Daño Cerebral Adquirido
- Real Federación Española Deportes de Hielo
- Real Federación Española Deportes de Invierno
- Real Federación Española de Esgrima
- Federación Española de Esquí Náutico y Wakeboard
- Real Federación Española de Fútbol
- Federación Española de Fútbol Americano
- Federación Española de Galgos
- Real Federación Española de Gimnasia
- Real Federación Española de Golf
- Federación Española de Halterofilia
- Real Federación Hípica Española
- Real Federación Española de Hockey
- Real Federación Española de Judo y Deportes Asociados
- Real Federación Española de Karate y Disciplinas Asociadas
- Federación Española Kickboxing y Muaythai y Disciplinas Asociadas
- Federación Española de Luchas Olímpicas y Disciplinas Asociadas
- Federación Española de Deportes de Montaña y Escalada
- Real Federación Motociclista Española
- Real Federación Española de Motonáutica
- Real Federación Española de Natación
- Federación Española de Orientación
- Federación Española de Pádel
- Real Federación Española de Patinaje
- Federación Española de Pelota
- Federación Española de Pentatlón Moderno
- Federación Española de Pesca y Casting
- Federación Española de Petanca
- Real Federación Española de Piragüismo
- Real Federación Española de Polo
- Federación Española de Remo
- Federación Española de Rugby
- Real Federación Española de Salvamento y Socorrismo
- Real Federación Española de Squash
- Federación Española de Surfing
- Real Federación Española de Taekwondo
- Real Federación Española de Tenis
- Real Federación Española de Tenis de Mesa
- Real Federación Española de Tiro a Vuelo
- Real Federación Española de Tiro con Arco
- Real Federación Española de Tiro Olímpico
- Federación Española de Triatlón
- Real Federación Española de Vela
- Real Federación Española de Voleibol

## **Resultados detallados**

8.1. Licencias federadas por tipo <sup>(1)</sup>

	VALORES ABSOLUTOS					DISTRIBUCIÓN PORCENTUAL				
	2015	2016	2017	2018	2019	2015	2016	2017	2018	2019
<b>TOTAL</b>	<b>3.504.859</b>	<b>3.586.133</b>	<b>3.761.498</b>	<b>3.866.867</b>	<b>3.945.510</b>	<b>100</b>	<b>100</b>	<b>100</b>	<b>100</b>	<b>100</b>
Actividades subacuáticas	27.926	26.122	26.572	27.888	27.431	0,8	0,7	0,7	0,7	0,7
Aeronáutica	8.985	8.079	8.246	9.557	12.755	0,3	0,2	0,2	0,2	0,3
Ajedrez	24.908	26.558	27.755	28.382	29.826	0,7	0,7	0,7	0,7	0,8
Atletismo	70.911	74.087	81.673	85.401	94.284	2,0	2,1	2,2	2,2	2,4
Automovilismo	15.071	19.549	20.315	26.314	26.180	0,4	0,5	0,5	0,7	0,7
Bádminton	7.289	7.565	7.789	8.357	9.473	0,2	0,2	0,2	0,2	0,2
Baile deportivo	3.484	5.010	4.711	4.932	5.437	0,1	0,1	0,1	0,1	0,1
Baloncesto	355.845	347.017	354.328	385.110	385.635	10,2	9,7	9,4	10,0	9,8
Balónmano	92.716	95.037	98.709	99.185	100.368	2,6	2,7	2,6	2,6	2,5
Béisbol y sófbol	5.715	4.163	4.456	4.593	4.935	0,2	0,1	0,1	0,1	0,1
Billar	2.669	2.844	1.985	3.620	3.195	0,1	0,1	0,1	0,1	0,1
Bolos	8.253	8.849	9.827	9.785	8.112	0,2	0,2	0,3	0,3	0,2
Boxeo	3.188	3.179	10.108	11.793	12.155	0,1	0,1	0,3	0,3	0,3
Caza	334.527	332.130	328.677	317.065	335.474	9,5	9,3	8,7	8,2	8,5
Ciclismo	75.855	75.871	74.664	75.680	74.768	2,2	2,1	2,0	2,0	1,9
Colombicultura	23.690	24.874	25.430	26.925	26.835	0,7	0,7	0,7	0,7	0,7
Colombófila	4.962	3.106	2.976	2.953	3.136	0,1	0,1	0,1	0,1	0,1
Deporte discapacidad física	2.156	1.632	1.567	1.543	1.687	0,1	0,0	0,0	0,0	0,0
Deporte discapacidad intelectual	5.995	5.951	5.823	5.368	6.377	0,2	0,2	0,2	0,1	0,2
Deporte para ciegos	1.770	1.767	1.843	1.772	1.841	0,1	0,0	0,0	0,0	0,0
Deporte para sordos	1.043	1.079	906	907	772	0,0	0,0	0,0	0,0	0,0
Deporte parálisis y daño cerebral	1.362	1.324	1.289	1.352	1.514	0,0	0,0	0,0	0,0	0,0
Deportes de hielo	1.719	2.124	2.151	1.949	2.020	0,0	0,1	0,1	0,1	0,1
Deportes de invierno	3.404	3.446	3.742	3.741	3.714	0,1	0,1	0,1	0,1	0,1
Esgrima	5.631	5.867	6.162	6.182	6.622	0,2	0,2	0,2	0,2	0,2
Espeleología	2.149	10.833	10.967	9.978	12.349	0,1	0,3	0,3	0,3	0,3
Esquí náutico	723	799	867	853	621	0,0	0,0	0,0	0,0	0,0
Fútbol	909.761	942.674	1.027.907	1.063.090	1.095.604	26,0	26,3	27,3	27,5	27,8
Fútbol americano	5.127	5.907	6.408	7.080	7.349	0,1	0,2	0,2	0,2	0,2
Galgos	10.312	11.201	11.600	12.190	12.498	0,3	0,3	0,3	0,3	0,3
Gimnasia	38.842	40.066	45.863	49.719	45.884	1,1	1,1	1,2	1,3	1,2
Golf	276.150	271.865	270.463	270.996	269.743	7,9	7,6	7,2	7,0	6,8
Halterofilia	2.295	2.834	2.571	2.956	3.327	0,1	0,1	0,1	0,1	0,1
Hípica	48.292	50.705	51.362	50.781	52.405	1,4	1,4	1,4	1,3	1,3
Hockey	13.219	14.336	14.845	16.209	16.411	0,4	0,4	0,4	0,4	0,4
Judo	104.871	104.932	105.388	105.206	108.145	3,0	2,9	2,8	2,7	2,7
Karate	65.316	64.952	70.290	72.910	75.406	1,9	1,8	1,9	1,9	1,9
Kickboxing y Muaythai	1.809	9.486	9.150	10.182	10.794	0,1	0,3	0,2	0,3	0,3
Luchas olímpicas	10.003	6.194	8.003	10.085	10.812	0,3	0,2	0,2	0,3	0,3
Montaña y escalada	203.860	222.556	237.825	233.161	248.406	5,8	6,2	6,3	6,0	6,3
Motociclismo	19.908	16.403	15.377	14.630	14.980	0,6	0,5	0,4	0,4	0,4
Motonáutica	557	367	338	455	473	0,0	0,0	0,0	0,0	0,0
Natación	63.644	63.216	64.119	67.918	69.483	1,8	1,8	1,7	1,8	1,8
Orientación	14.797	14.754	18.515	19.018	19.605	0,4	0,4	0,5	0,5	0,5
Pádel	56.263	58.324	68.788	72.266	75.818	1,6	1,6	1,8	1,9	1,9
Patinaje	50.803	58.057	60.425	64.789	65.820	1,4	1,6	1,6	1,7	1,7
Pelota	15.480	13.833	13.608	13.486	13.180	0,4	0,4	0,4	0,3	0,3
Pentatlón moderno	401	447	510	539	518	0,0	0,0	0,0	0,0	0,0
Pesca y casting	55.255	54.992	52.526	52.351	53.291	1,6	1,5	1,4	1,4	1,4
Petanca	21.987	19.588	18.706	19.401	17.881	0,6	0,5	0,5	0,5	0,5
Piragüismo	9.601	9.838	10.015	10.154	9.925	0,3	0,3	0,3	0,3	0,3
Polo	695	802	784	854	772	0,0	0,0	0,0	0,0	0,0
Remo	12.530	11.562	11.542	10.689	12.929	0,4	0,3	0,3	0,3	0,3
Rugby	28.479	31.692	34.232	35.682	37.782	0,8	0,9	0,9	0,9	1,0
Salvamento y socorrismo	10.660	10.602	10.839	13.803	19.027	0,3	0,3	0,3	0,4	0,5
Squash	1.659	1.212	1.805	2.110	2.010	0,0	0,0	0,0	0,1	0,1
Surfing	27.624	30.555	38.520	44.286	48.181	0,8	0,9	1,0	1,1	1,2
Taekwondo	38.908	42.364	43.007	43.760	44.201	1,1	1,2	1,1	1,1	1,1
Tenis	81.581	80.227	77.864	78.100	71.091	2,3	2,2	2,1	2,0	1,8
Tenis de mesa	9.947	8.629	11.386	11.274	12.570	0,3	0,2	0,3	0,3	0,3
Tiro a vuelo	1.780	1.795	1.807	1.947	1.973	0,1	0,1	0,0	0,1	0,1
Tiro con arco	9.213	17.586	18.529	17.590	17.805	0,3	0,5	0,5	0,5	0,5
Tiro olímpico	52.517	50.739	49.722	48.919	44.740	1,5	1,4	1,3	1,3	1,1
Triatlón	29.739	27.760	30.744	31.682	32.174	0,8	0,8	0,8	0,8	0,8
Vela	37.954	41.987	44.244	40.769	19.134	1,1	1,2	1,2	1,1	0,5
Voleibol	71.074	72.232	78.333	84.645	85.847	2,0	2,0	2,1	2,2	2,2

Fuente: MCUD. CSD. Estadística de Deporte Federado

(1) Véase notas a los cuadros en el apartado Notas metodológicas

8.2. Licencias federadas según sexo por federación <sup>(1)</sup>

Continúa

	VALORES ABSOLUTOS					
	TOTAL		Hombres		Mujeres	
	2018	2019	2018	2019	2018	2019
<b>TOTAL</b>	<b>3.866.867</b>	<b>3.945.510</b>	<b>2.978.250</b>	<b>3.036.863</b>	<b>888.617</b>	<b>908.647</b>
Actividades subacuáticas	27.888	27.431	23.598	23.092	4.290	4.339
Aeronáutica	9.557	12.755	9.238	12.301	319	454
Ajedrez	28.382	29.826	26.141	26.627	2.241	3.199
Atletismo	85.401	94.284	47.358	51.716	38.043	42.568
Automovilismo	26.314	26.180	23.854	23.077	2.460	3.103
Bádminton	8.357	9.473	4.817	5.724	3.540	3.749
Baile deportivo	4.932	5.437	1.252	1.087	3.680	4.350
Baloncesto	385.110	385.635	247.106	252.708	138.004	132.927
Balonmano	99.185	100.368	65.262	64.194	33.923	36.174
Béisbol y sófbol	4.593	4.935	3.584	3.865	1.009	1.070
Billar	3.620	3.195	3.568	3.136	52	59
Bolos	9.785	8.112	8.209	6.897	1.576	1.215
Boxeo	11.793	12.155	9.541	9.603	2.252	2.552
Caza	317.065	335.474	314.611	333.014	2.454	2.460
Ciclismo	75.680	74.768	71.075	69.909	4.605	4.859
Colombicultura	26.925	26.835	24.037	23.852	2.888	2.983
Colombófila	2.953	3.136	2.829	3.011	124	125
Deporte discapacidad física	1.543	1.687	1.326	1.407	217	280
Deporte discapacidad intelectual	5.368	6.377	3.918	4.639	1.450	1.738
Deporte para ciegos	1.772	1.841	1.380	1.417	392	424
Deporte para sordos	907	772	713	631	194	141
Deporte parálisis y daño cerebral	1.352	1.514	906	960	446	554
Deportes de hielo	1.949	2.020	1.014	1.033	935	987
Deportes de invierno	3.741	3.714	2.347	2.394	1.394	1.320
Esgrima	6.182	6.622	4.337	4.669	1.845	1.953
Espeleología	9.978	12.349	6.760	8.432	3.218	3.917
Esquí náutico	853	621	579	451	274	170
Fútbol	1.063.090	1.095.604	997.999	1.024.328	65.091	71.276
Fútbol americano	7.080	7.349	6.154	6.344	926	1.005
Galgos	12.190	12.498	11.223	11.465	967	1.033
Gimnasia	49.719	45.884	3.960	4.422	45.759	41.462
Golf	270.996	269.743	193.726	193.500	77.270	76.243
Halterofilia	2.956	3.327	2.135	2.325	821	1.002
Hípica	50.781	52.405	15.479	15.649	35.302	36.756
Hockey	16.209	16.411	9.547	9.443	6.662	6.968
Judo	105.206	108.145	83.977	85.009	21.229	23.136
Karate	72.910	75.406	51.377	52.073	21.533	23.333
Kickboxing y Muaythai	10.182	10.794	8.291	8.380	1.891	2.414
Luchas olímpicas	10.085	10.812	8.070	8.654	2.015	2.158
Montaña y escalada	233.161	248.406	157.054	164.288	76.107	84.118
Motociclismo	14.630	14.980	14.028	14.209	602	771
Motonáutica	455	473	414	436	41	37
Natación	67.918	69.483	35.117	37.276	32.801	32.207
Orientación	19.018	19.605	11.102	11.480	7.916	8.125
Pádel	72.266	75.818	46.452	48.584	25.814	27.234
Patinaje	64.789	65.820	24.557	25.042	40.232	40.778
Pelota	13.486	13.180	12.135	11.828	1.351	1.352
Pentatlón moderno	539	518	292	280	247	238
Pesca y casting	52.351	53.291	49.186	50.093	3.165	3.198
Petanca	19.401	17.881	15.235	14.429	4.166	3.452
Piragüismo	10.154	9.925	7.536	7.225	2.618	2.700
Polo	854	772	635	567	219	205
Remo	10.689	12.929	6.803	8.452	3.886	4.477
Rugby	35.682	37.782	30.550	31.965	5.132	5.817
Salvamento y socorrismo	13.803	19.027	8.867	11.587	4.936	7.440
Squash	2.110	2.010	1.807	1.725	303	285
Surfing	44.286	48.181	24.998	26.530	19.288	21.651
Taekwondo	43.760	44.201	28.910	30.188	14.850	14.013
Tenis	78.100	71.091	55.746	50.889	22.354	20.202
Tenis de mesa	11.274	12.570	9.935	10.950	1.339	1.620
Tiro a vuelo	1.947	1.973	1.823	1.856	124	117
Tiro con arco	17.590	17.805	13.462	13.461	4.128	4.344
Tiro olímpico	48.919	44.740	44.410	40.535	4.509	4.205
Triatlón	31.682	32.174	25.034	25.088	6.648	7.086
Vela	40.769	19.134	28.125	15.041	12.644	4.093
Voleibol	84.645	85.847	22.739	21.421	61.906	64.426

Fuente: MCUD. CSD. Estadística de Deporte Federado

(1) Véase notas a los cuadros en el apartado Notas metodológicas

8.2. Licencias federadas según sexo por federación <sup>(1)</sup>

Conclusión

	DISTRIBUCIÓN PORCENTUAL					
	TOTAL		Hombres		Mujeres	
	2018	2019	2018	2019	2018	2019
<b>TOTAL</b>	<b>100</b>	<b>100</b>	<b>77,0</b>	<b>77,0</b>	<b>23,0</b>	<b>23,0</b>
Actividades subacuáticas	100	100	84,6	84,2	15,4	15,8
Aeronáutica	100	100	96,7	96,4	3,3	3,6
Ajedrez	100	100	92,1	89,3	7,9	10,7
Atletismo	100	100	55,5	54,9	44,5	45,1
Automovilismo	100	100	90,7	88,1	9,3	11,9
Bádminton	100	100	57,6	60,4	42,4	39,6
Baile deportivo	100	100	25,4	20,0	74,6	80,0
Baloncesto	100	100	64,2	65,5	35,8	34,5
Balonmano	100	100	65,8	64,0	34,2	36,0
Béisbol y sófbol	100	100	78,0	78,3	22,0	21,7
Billar	100	100	98,6	98,2	1,4	1,8
Bolos	100	100	83,9	85,0	16,1	15,0
Boxeo	100	100	80,9	79,0	19,1	21,0
Caza	100	100	99,2	99,3	0,8	0,7
Ciclismo	100	100	93,9	93,5	6,1	6,5
Colombicultura	100	100	89,3	88,9	10,7	11,1
Colombófila	100	100	95,8	96,0	4,2	4,0
Deporte discapacidad física	100	100	85,9	83,4	14,1	16,6
Deporte discapacidad intelectual	100	100	73,0	72,7	27,0	27,3
Deporte para ciegos	100	100	77,9	77,0	22,1	23,0
Deporte para sordos	100	100	78,6	81,7	21,4	18,3
Deporte parálisis y daño cerebral	100	100	67,0	63,4	33,0	36,6
Deportes de hielo	100	100	52,0	51,1	48,0	48,9
Deportes de invierno	100	100	62,7	64,5	37,3	35,5
Esgrima	100	100	70,2	70,5	29,8	29,5
Espeleología	100	100	67,7	68,3	32,3	31,7
Esquí náutico	100	100	67,9	72,6	32,1	27,4
Fútbol	100	100	93,9	93,5	6,1	6,5
Fútbol americano	100	100	86,9	86,3	13,1	13,7
Galgos	100	100	92,1	91,7	7,9	8,3
Gimnasia	100	100	8,0	9,6	92,0	90,4
Golf	100	100	71,5	71,7	28,5	28,3
Halterofilia	100	100	72,2	69,9	27,8	30,1
Hípica	100	100	30,5	29,9	69,5	70,1
Hockey	100	100	58,9	57,5	41,1	42,5
Judo	100	100	79,8	78,6	20,2	21,4
Karate	100	100	70,5	69,1	29,5	30,9
Kickboxing y Muaythai	100	100	81,4	77,6	18,6	22,4
Luchas olímpicas	100	100	80,0	80,0	20,0	20,0
Montaña y escalada	100	100	67,4	66,1	32,6	33,9
Motociclismo	100	100	95,9	94,9	4,1	5,1
Motonáutica	100	100	91,0	92,2	9,0	7,8
Natación	100	100	51,7	53,6	48,3	46,4
Orientación	100	100	58,4	58,6	41,6	41,4
Pádel	100	100	64,3	64,1	35,7	35,9
Patinaje	100	100	37,9	38,0	62,1	62,0
Pelota	100	100	90,0	89,7	10,0	10,3
Pentatlón moderno	100	100	54,2	54,1	45,8	45,9
Pesca y casting	100	100	94,0	94,0	6,0	6,0
Petanca	100	100	78,5	80,7	21,5	19,3
Piragüismo	100	100	74,2	72,8	25,8	27,2
Polo	100	100	74,4	73,4	25,6	26,6
Remo	100	100	63,6	65,4	36,4	34,6
Rugby	100	100	85,6	84,6	14,4	15,4
Salvamento y socorrismo	100	100	64,2	60,9	35,8	39,1
Squash	100	100	85,6	85,8	14,4	14,2
Surfing	100	100	56,4	55,1	43,6	44,9
Taekwondo	100	100	66,1	68,3	33,9	31,7
Tenis	100	100	71,4	71,6	28,6	28,4
Tenis de mesa	100	100	88,1	87,1	11,9	12,9
Tiro a vuelo	100	100	93,6	94,1	6,4	5,9
Tiro con arco	100	100	76,5	75,6	23,5	24,4
Tiro olímpico	100	100	90,8	90,6	9,2	9,4
Triatlón	100	100	79,0	78,0	21,0	22,0
Vela	100	100	69,0	78,6	31,0	21,4
Voleibol	100	100	26,9	25,0	73,1	75,0

Fuente: MCUD. CSD. Estadística de Deporte Federado

(1) Véase notas a los cuadros en el apartado Notas metodológicas

8.3. Licencias federadas según sexo por comunidad autónoma <sup>(1)</sup>

	TOTAL		HOMBRES		MUJERES	
	2018	2019	2018	2019	2018	2019
<b>VALORES ABSOLUTOS</b>	<b>3.866.867</b>	<b>3.945.510</b>	<b>2.978.250</b>	<b>3.036.863</b>	<b>888.617</b>	<b>908.647</b>
Andalucía	518.443	522.529	430.033	434.492	88.410	88.037
Aragón	140.727	145.263	110.703	113.770	30.024	31.493
Asturias (Principado de)	101.024	101.064	77.007	75.877	24.017	25.187
Baleares (Illes)	100.895	106.320	74.843	77.745	26.052	28.575
Canarias	166.187	176.308	124.921	130.770	41.266	45.538
Cantabria	74.490	78.181	56.342	57.892	18.148	20.289
Castilla y León	183.915	193.955	146.835	151.543	37.080	42.412
Castilla-La Mancha	132.033	134.191	106.041	108.347	25.992	25.844
Cataluña	643.460	651.723	479.147	485.534	164.313	166.189
Comunitat Valenciana	401.209	375.659	319.201	303.695	82.008	71.964
Extremadura	93.129	112.342	75.527	96.112	17.602	16.230
Galicia	286.304	282.369	219.031	216.825	67.273	65.544
Madrid (Comunidad de)	508.973	523.569	368.665	376.570	140.308	146.999
Murcia (Región de)	122.322	129.883	100.854	105.599	21.468	24.284
Navarra (Comunidad Foral de)	79.026	78.815	56.733	55.791	22.293	23.024
País Vasco	263.848	280.930	194.079	206.406	69.769	74.524
Rioja (La)	33.922	34.496	25.222	26.132	8.700	8.364
Ceuta	5.953	5.100	4.805	4.136	1.148	964
Melilla	9.057	10.020	6.752	7.577	2.305	2.443
Sin territorializar	1.950	2.793	1.509	2.050	441	743
	<b>TOTAL</b>		<b>HOMBRES</b>		<b>MUJERES</b>	
	<b>2018</b>	<b>2019</b>	<b>2018</b>	<b>2019</b>	<b>2018</b>	<b>2019</b>
<b>DISTRIBUCIÓN PORCENTUAL</b>	<b>100</b>	<b>100</b>	<b>100</b>	<b>100</b>	<b>100</b>	<b>100</b>
Andalucía	13,4	13,2	14,4	14,3	9,9	9,7
Aragón	3,6	3,7	3,7	3,7	3,4	3,5
Asturias (Principado de)	2,6	2,6	2,6	2,5	2,7	2,8
Baleares (Illes)	2,6	2,7	2,5	2,6	2,9	3,2
Canarias	4,3	4,5	4,2	4,3	4,6	5,0
Cantabria	1,9	2,0	1,9	1,9	2,0	2,2
Castilla y León	4,8	4,9	4,9	5,0	4,2	4,7
Castilla-La Mancha	3,4	3,4	3,6	3,6	2,9	2,9
Cataluña	16,6	16,5	16,1	16,0	18,5	18,3
Comunitat Valenciana	10,4	9,5	10,7	10,0	9,2	7,9
Extremadura	2,4	2,9	2,5	3,2	2,0	1,8
Galicia	7,4	7,1	7,4	7,1	7,6	7,2
Madrid (Comunidad de)	13,2	13,3	12,4	12,4	15,8	16,2
Murcia (Región de)	3,2	3,3	3,4	3,5	2,4	2,7
Navarra (Comunidad Foral de)	2,0	2,0	1,9	1,8	2,5	2,5
País Vasco	6,8	7,1	6,5	6,8	7,9	8,2
Rioja (La)	0,9	0,9	0,8	0,9	1,0	0,9
Ceuta	0,2	0,1	0,2	0,1	0,1	0,1
Melilla	0,2	0,3	0,2	0,2	0,3	0,3
Sin territorializar	0,1	0,1	0,1	0,1	0,0	0,1

Fuente: MCUD. CSD. Estadística de Deporte Federado

(1) Véase notas a los cuadros en el apartado Notas metodológicas



8.4. Licencias federadas según comunidad autónoma por federación y sexo. Total. 2019 <sup>(1)</sup>

Continúa

	TOTAL	Andalucía	Aragón	Asturias (Principado de)	Balears (Illes)	Canarias	Cantabria	Castilla y León	Castilla-La Mancha	Cataluña	Comunitat Valenciana
<b>TOTAL</b>	<b>3.945.510</b>	<b>522.529</b>	<b>145.263</b>	<b>101.064</b>	<b>106.320</b>	<b>176.308</b>	<b>78.181</b>	<b>193.955</b>	<b>134.191</b>	<b>651.723</b>	<b>375.659</b>
Actividades subacuáticas	27.431	2.858	578	899	1.408	1.432	723	570	871	4.777	3.421
Aeronáutica	12.755	1.700	471	141	0	486	78	358	857	2.835	1.564
Ajedrez	29.826	2.920	1.304	712	794	1.638	496	667	824	7.100	2.257
Atletismo	94.284	8.788	3.967	2.565	4.818	5.314	2.657	5.004	6.897	14.602	7.137
Automovilismo	26.180	2.047	1.002	1.642	1.188	3.637	1.113	1.828	411	3.103	1.527
Bádminton	9.473	1.264	399	358	497	650	265	641	261	783	783
Baile deportivo	5.437	174	128	2	361	47	90	57	179	952	1.866
Baloncesto	385.635	26.822	15.176	6.762	9.197	11.620	4.137	24.134	8.416	73.563	44.310
Balonmano	100.368	13.241	3.938	3.925	1.485	4.599	3.328	4.867	4.878	16.399	10.035
Béisbol y sófbol	4.935	430	206	266	0	526	81	0	0	1.557	490
Billar	3.195	386	82	99	74	52	19	147	54	715	681
Bolos	8.112	1.488	17	553	36	0	2.055	686	17	72	215
Boxeo	12.155	568	130	201	195	930	211	1.805	114	1.165	944
Caza	335.474	88.054	27.294	4.894	4.615	8.955	5.919	16.570	13.939	35.283	36.463
Ciclismo	74.768	9.683	3.119	1.801	2.116	3.240	2.788	3.225	2.048	9.709	8.611
Colombicultura	26.835	5.696	103	32	131	1.030	0	76	1.153	801	10.275
Colombófila	3.136	595	66	104	324	795	105	99	62	90	293
Deporte discapacidad física	1.687	207	50	55	25	83	19	95	78	293	183
Deporte discapacidad intelectual	6.377	675	88	37	28	164	62	1.007	447	1	394
Deporte para ciegos	1.841	395	75	21	13	73	17	50	35	333	231
Deporte para sordos	772	209	17	8	0	15	8	12	0	109	96
Deporte parálisis y daño cerebral	1.514	144	23	8	26	33	27	37	3	376	299
Deportes de hielo	2.020	57	162	2	0	0	1	18	0	503	48
Deportes de invierno	3.714	466	602	189	0	0	86	208	0	1.187	69
Esgrima	6.622	627	165	66	13	138	78	679	360	836	372
Espeleología	12.349	1.338	448	96	451	630	480	649	590	1.858	834
Esquí náutico	621	0	0	0	3	30	0	17	8	404	29
Fútbol	1.095.604	159.987	32.499	26.334	29.164	50.663	15.261	46.366	44.094	177.423	103.860
Fútbol americano	7.349	429	157	196	113	367	102	0	190	2.868	610
Galgos	12.498	4.053	52	0	0	0	0	3.404	2.619	5	42
Gimnasia	45.884	1.303	1.614	614	3.384	4.025	518	3.608	605	8.496	3.625
Golf	269.743	43.974	6.273	7.863	7.275	7.705	7.354	12.954	5.324	27.926	19.095
Halterofilia	3.327	320	54	192	72	183	54	95	67	137	481
Hípica	52.405	6.087	1.720	1.112	2.510	1.069	1.011	3.721	1.816	8.339	2.561
Hockey	16.411	1.150	330	684	71	379	921	59	9	5.715	1.281
Judo	108.145	7.121	3.520	4.649	4.349	5.588	1.517	5.593	4.901	11.858	5.410
Karate	75.406	7.865	1.357	2.289	1.670	4.628	1.262	5.128	2.967	10.597	9.390
Kickboxing y Muaythai	10.794	1.348	312	220	278	604	259	1.250	363	811	1.271
Luchas olímpicas	10.812	1.330	132	285	626	1.172	134	387	536	970	258
Montaña y escalada	248.406	27.582	13.501	7.246	4.917	18.446	5.861	13.524	4.599	41.794	18.975
Motociclismo	14.980	950	833	181	720	226	12	516	1.321	5.019	1.942
Motonáutica	473	105	28	25	33	34	13	0	0	61	39
Natación	69.483	7.063	1.897	1.561	1.925	4.576	1.390	2.740	3.123	14.941	7.177
Orientación	19.605	1.650	408	1.294	224	686	123	1.182	1.388	226	995
Pádel	75.818	7.077	3.199	1.328	3.153	2.201	3.123	2.651	290	21.508	6.554
Patinaje	65.820	2.856	2.568	2.051	1.578	1.870	1.462	2.699	1.615	26.637	5.001
Pelota	13.180	229	405	15	0	345	0	443	295	3.022	1.365
Pentatlón moderno	518	0	0	79	0	0	20	42	0	320	0
Pesca y casting	53.291	12.477	4.803	3.204	721	437	391	2.612	2.428	4.412	8.031
Petanca	17.881	2.154	211	100	1.679	1.066	193	268	265	7.305	1.279
Piragüismo	9.925	844	150	1.083	280	343	339	518	354	390	699
Polo	772	590	0	0	0	0	0	0	0	101	0
Remo	12.929	1.612	210	249	0	0	915	0	0	2.422	1.439
Rugby	37.782	4.818	675	1.196	1.040	243	657	2.637	42	6.654	4.381
Salvamento y socorrismo	19.027	1.770	452	204	2	135	641	8.444	516	231	2.046
Squash	2.010	68	0	64	62	105	50	159	49	402	111
Surfing	48.181	2.912	26	2.692	912	9.916	5.294	8	2	5.576	4.446
Taekwondo	44.201	8.139	604	466	1.315	1.657	307	1.368	2.118	12.720	3.109
Tenis	71.091	5.437	1.748	1.162	2.535	1.873	742	1.232	1.383	21.453	7.852
Tenis de mesa	12.570	1.591	248	254	453	831	248	482	387	3.059	878
Tiro a vuelo	1.973	290	17	8	168	200	1	92	134	13	435
Tiro con arco	17.805	1.819	627	582	546	352	230	1.458	994	3.020	1.233
Tiro olímpico	44.740	5.910	1.998	2.909	1.044	1.599	497	1.430	1.792	11.381	4.480
Triatlón	32.174	4.382	1.131	577	1.282	1.232	389	1.451	1.100	3.617	3.618
Vela	19.134	1.626	184	238	2.158	1.261	934	688	373	3.160	2.837
Voleibol	85.847	12.779	1.710	2.420	2.263	4.174	1.113	1.240	3.630	17.728	5.426

Fuente: MCUD. CSD. Estadística de Deporte Federado

(1) Véase notas a los cuadros en el apartado Notas metodológicas

8.4. Licencias federadas según comunidad autónoma por federación y sexo. Total. 2019 <sup>(1)</sup>

Conclusión

	Extremadura	Galicia	Madrid (Comunidad de)	Murcia (Región de)	Navarra (Comunidad Foral de)	Pais Vasco	Rioja (La)	Ceuta	Melilla	Sin territorializar
<b>TOTAL</b>	<b>112.342</b>	<b>282.369</b>	<b>523.569</b>	<b>129.883</b>	<b>78.815</b>	<b>280.930</b>	<b>34.496</b>	<b>5.100</b>	<b>10.020</b>	<b>2.793</b>
Actividades subacuáticas	149	3.666	1.234	1.926	291	2.287	61	103	177	0
Aeronáutica	261	466	2.163	548	126	532	169	0	0	0
Ajedrez	546	4.451	3.097	763	439	1.417	319	11	71	0
Atletismo	1.728	10.013	9.976	3.193	1.584	5.244	750	3	44	0
Automovilismo	693	3.556	1.986	477	628	1.155	187	0	0	0
Bádminton	448	1.321	794	446	157	199	28	86	93	0
Baile deportivo	102	887	348	144	0	55	0	0	0	45
Baloncesto	6.063	16.651	81.945	5.536	6.853	38.825	4.139	279	1.207	0
Balónmano	2.999	11.596	5.725	1.641	4.236	5.556	1.234	330	356	0
Béisbol y sófbol	0	232	397	231	291	228	0	0	0	0
Billar	11	143	430	144	32	126	0	0	0	0
Bolos	0	560	439	0	1	1.973	0	0	0	0
Boxeo	51	2.164	2.758	198	29	555	62	0	0	75
Caza	35.324	19.373	4.327	7.420	3.991	16.959	5.977	117	0	0
Ciclismo	2.589	7.467	3.611	2.788	2.682	8.535	594	47	115	0
Colombicultura	1.204	108	603	5.418	0	0	0	0	205	0
Colombófila	42	243	171	87	0	60	0	0	0	0
Deporte discapacidad física	58	70	234	31	8	196	2	0	0	0
Deporte discapacidad intelectual	88	507	2.187	265	48	319	60	0	0	0
Deporte para ciegos	13	54	359	46	31	93	2	0	0	0
Deporte para sordos	0	14	262	0	0	22	0	0	0	0
Deporte parálisis y daño cerebral	210	23	137	6	28	121	13	0	0	0
Deportes de hielo	0	0	665	0	81	306	131	0	0	46
Deportes de invierno	0	61	504	2	166	147	27	0	0	0
Esgrima	70	698	1.940	97	112	276	95	0	0	0
Espeleología	0	610	1.172	553	663	0	340	0	0	1.637
Esquí náutico	0	31	97	0	0	2	0	0	0	0
Fútbol	26.993	95.287	126.486	48.815	17.116	81.474	8.138	2.167	3.477	0
Fútbol americano	0	255	1.420	463	0	179	0	0	0	0
Galgos	983	0	1.173	116	28	0	23	0	0	0
Gimnasia	1.276	5.257	6.394	1.303	1.609	1.734	102	0	417	0
Golf	2.367	10.452	82.627	5.875	3.221	17.109	2.051	36	262	0
Halterofilia	22	484	410	4	167	182	71	0	332	0
Hípica	811	4.133	10.182	1.136	1.585	4.245	367	0	0	0
Hockey	0	671	2.617	193	0	2.331	0	0	0	0
Judo	1.755	8.923	29.733	2.301	4.264	4.804	1.495	0	364	0
Karate	1.609	2.765	17.924	837	1.553	2.517	784	102	162	0
Kickboxing y Muaythai	192	1.053	25	197	189	1.104	313	60	0	945
Luchas olímpicas	114	759	2.896	826	96	199	92	0	0	0
Montaña y escalada	3.540	6.071	17.175	11.240	7.642	44.755	1.136	389	13	0
Motociclismo	299	418	1.255	173	326	596	193	0	0	0
Motonáutica	1	29	40	58	0	7	0	0	0	0
Natación	1.370	5.481	6.953	1.598	2.594	3.489	1.179	149	277	0
Orientación	672	3.202	1.965	2.301	616	2.461	212	0	0	0
Pádel	1.602	4.632	8.559	772	3.285	4.949	4	150	781	0
Patinaje	839	6.003	7.325	812	1.320	801	383	0	0	0
Pelota	0	178	546	78	3.150	2.397	712	0	0	0
Pentatlón moderno	0	57	0	0	0	0	0	0	0	0
Pesca y casting	5.981	3.148	1.074	1.447	375	1.004	390	60	296	0
Petanca	130	884	661	1.255	0	183	78	71	99	0
Piragüismo	133	2.786	639	538	106	553	139	31	0	0
Polo	0	0	81	0	0	0	0	0	0	0
Remo	0	2.796	151	58	125	2.952	0	0	0	0
Rugby	314	1.694	9.492	859	920	2.160	0	0	0	0
Salvamento y socorrismo	238	925	2.324	357	0	610	0	79	53	0
Squash	0	403	68	24	129	281	35	0	0	0
Surfing	4	8.240	5.114	1.291	20	1.723	1	4	0	0
Taekwondo	977	2.630	3.702	1.966	1.303	1.242	353	191	34	0
Tenis	637	4.031	16.035	1.332	723	1.913	351	247	405	0
Tenis de mesa	269	1.321	1.626	264	92	556	11	0	0	0
Tiro a vuelo	63	40	423	8	9	50	1	21	0	0
Tiro con arco	523	1.018	3.273	453	598	816	166	19	78	0
Tiro olímpico	958	3.960	0	1.813	1.602	2.482	784	63	38	0
Triatlón	640	2.385	5.219	1.479	1.115	2.048	220	111	178	0
Vela	207	2.158	401	1.109	123	1.419	0	174	84	0
Voleibol	4.174	2.875	20.020	4.572	337	417	522	0	402	45

Fuente: MCUD. CSD. Estadística de Deporte Federado

(1) Véase notas a los cuadros en el apartado Notas metodológicas

8.4.1. Licencias federadas según comunidad autónoma por federación y sexo. Hombres. 2019 <sup>(1)</sup>

Continúa

	TOTAL	Andalucía	Aragón	Asturias (Principado de)	Balears (Illes)	Canarias	Cantabria	Castilla y León	Castilla-La Mancha	Cataluña	Comunitat Valenciana
<b>TOTAL</b>	<b>3.036.863</b>	<b>434.492</b>	<b>113.770</b>	<b>75.877</b>	<b>77.745</b>	<b>130.770</b>	<b>57.892</b>	<b>151.543</b>	<b>108.347</b>	<b>485.534</b>	<b>303.695</b>
Actividades subacuáticas	23.092	2.437	404	828	1.300	1.143	578	397	687	3.821	2.842
Aeronáutica	12.301	1.667	447	141	0	456	72	351	842	2.645	1.503
Ajedrez	26.627	2.547	1.180	655	727	1.353	436	607	698	6.710	2.092
Atletismo	51.716	5.101	2.065	1.296	2.720	2.945	1.483	2.672	3.945	8.016	3.658
Automovilismo	23.077	1.842	855	1.485	1.010	3.227	1.038	1.621	374	2.803	1.384
Bádminton	5.724	842	239	185	290	363	155	405	160	481	462
Baile deportivo	1.087	55	34	1	84	15	22	5	28	299	215
Baloncesto	252.708	18.943	8.738	3.725	4.556	7.430	2.752	18.910	5.757	48.413	34.161
Balónmano	64.194	8.375	2.699	2.627	1.031	2.714	2.050	3.315	3.707	11.136	6.943
Béisbol y sófbol	3.865	411	151	200	0	498	69	0	0	1.194	356
Billar	3.136	371	82	98	74	52	19	146	54	708	668
Bolos	6.897	1.025	14	524	34	0	1.924	664	5	69	147
Boxeo	9.603	513	116	165	131	674	169	1.249	100	1.047	844
Caza	333.014	87.499	27.132	4.814	4.583	8.862	5.905	16.500	13.879	34.933	36.048
Ciclismo	69.909	9.115	2.904	1.700	1.960	2.977	2.619	2.996	1.936	8.948	8.082
Colombicultura	23.852	4.437	93	22	119	966	0	70	1.079	689	9.769
Colombófila	3.011	570	64	100	314	765	103	91	59	87	283
Deporte discapacidad física	1.407	171	45	45	20	70	18	72	64	244	153
Deporte discapacidad intelectual	4.639	480	55	22	20	115	49	738	305	0	277
Deporte para ciegos	1.417	320	59	18	13	57	14	38	34	237	183
Deporte para sordos	631	201	17	8	0	15	8	10	0	75	75
Deporte parálisis y daño cerebral	960	96	14	4	18	21	18	23	3	242	169
Deportes de hielo	1.033	18	111	2	0	0	1	9	0	295	9
Deportes de invierno	2.394	305	382	109	0	0	60	154	0	731	54
Esgrima	4.669	447	117	47	11	94	54	466	277	634	240
Espeleología	8.432	918	292	74	296	396	326	485	448	1.239	573
Esquí náutico	451	0	0	0	3	24	0	10	4	294	22
Fútbol	1.024.328	152.452	31.009	24.921	28.041	47.976	14.447	44.294	41.561	164.455	98.240
Fútbol americano	6.344	375	135	168	103	302	80	0	155	2.356	550
Galgos	11.465	3.791	47	0	0	0	0	3.114	2.334	5	41
Gimnasia	4.422	101	98	80	217	212	2	274	97	1.029	164
Golf	193.500	32.299	4.351	5.482	4.965	5.573	5.326	9.598	4.167	20.559	13.658
Halterofilia	2.325	208	19	126	52	118	43	64	34	86	337
Hípica	15.649	2.552	531	310	651	306	258	1.332	684	2.021	887
Hockey	9.443	628	268	400	36	216	402	45	5	3.337	777
Judo	85.009	5.701	2.760	3.590	3.419	4.463	1.096	4.491	3.904	9.253	4.309
Karate	52.073	5.619	865	1.540	1.130	2.870	868	3.452	2.151	7.583	6.890
Kickboxing y Muaythai	8.380	1.107	252	181	198	491	199	889	282	676	994
Luchas olímpicas	8.654	1.098	118	227	505	980	107	313	452	780	162
Montaña y escalada	164.288	17.778	9.029	4.926	3.341	11.402	3.907	9.169	3.079	26.814	12.151
Motociclismo	14.209	925	801	11	694	218	11	502	1.230	4.824	1.833
Motonáutica	436	98	26	21	33	33	13	0	0	60	37
Natación	37.276	4.006	905	729	982	2.571	730	1.358	1.735	8.308	3.790
Orientación	11.480	1.012	264	703	141	449	65	690	794	133	590
Pádel	48.584	4.620	2.133	810	2.041	1.512	2.228	1.593	211	13.078	4.539
Patinaje	25.042	995	362	981	295	279	224	1.267	346	11.676	1.869
Pelota	11.828	191	383	15	0	212	0	409	272	2.701	1.197
Pentatlón moderno	280	0	0	45	0	0	16	25	0	170	0
Pesca y casting	50.093	12.206	4.323	2.668	670	406	374	2.445	2.359	4.148	7.540
Petanca	14.429	1.803	156	66	1.263	780	128	215	204	5.888	1.028
Piragüismo	7.225	584	101	858	199	248	236	415	272	294	471
Polo	567	409	0	0	0	0	0	0	0	83	0
Remo	8.452	1.147	139	185	0	0	510	0	0	1.418	892
Rugby	31.965	4.180	500	951	893	226	532	2.143	42	5.530	3.763
Salvamento y socorrismo	11.587	1.371	246	129	2	74	429	4.580	294	119	1.391
Squash	1.725	64	0	52	54	88	44	136	42	360	97
Surfing	26.530	1.345	19	1.458	567	5.678	2.945	5	1	3.245	2.789
Taekwondo	30.188	6.127	379	282	930	1.120	206	889	1.405	8.620	2.079
Tenis	50.889	4.091	1.282	841	1.867	1.307	497	949	1.102	14.609	5.615
Tenis de mesa	10.950	1.402	218	198	390	667	181	404	358	2.798	791
Tiro a vuelo	1.856	273	14	8	164	190	1	90	129	12	410
Tiro con arco	13.461	1.440	471	408	353	247	176	1.124	781	2.284	972
Tiro olímpico	40.535	5.454	1.828	2.661	962	1.487	465	1.302	1.586	10.228	4.196
Triatlón	25.088	3.433	881	450	1.016	939	316	1.184	875	2.812	2.866
Vela	15.041	1.335	164	192	1.677	901	694	458	300	2.526	2.268
Voleibol	21.421	3.566	384	309	580	997	194	321	659	4.666	2.300

Fuente: MCUD. CSD. Estadística de Deporte Federado

(1) Véase notas a los cuadros en el apartado Notas metodológicas

8.4.1. Licencias federadas según comunidad autónoma por federación y sexo. Hombres. 2019 <sup>(1)</sup>

Conclusión

	Extremadura	Galicia	Madrid (Comunidad de)	Murcia (Región de)	Navarra (Comunidad Foral de)	País Vasco	Rioja (La)	Ceuta	Melilla	Sin territorializar
<b>TOTAL</b>	<b>96.112</b>	<b>216.825</b>	<b>376.570</b>	<b>105.599</b>	<b>55.791</b>	<b>206.406</b>	<b>26.132</b>	<b>4.136</b>	<b>7.577</b>	<b>2.050</b>
Actividades subacuáticas	111	3.575	977	1.684	166	1.873	36	94	139	0
Aeronáutica	256	458	2.118	538	126	513	168	0	0	0
Ajedrez	445	3.783	2.893	656	382	1.115	277	9	62	0
Atletismo	941	5.670	5.220	1.944	760	2.840	407	2	31	0
Automovilismo	634	3.289	1.764	420	576	584	171	0	0	0
Bádminton	270	798	496	280	83	131	16	38	30	0
Baile deportivo	34	166	73	6	0	22	0	0	0	28
Baloncesto	4.833	11.190	52.296	4.368	3.064	20.699	1.876	132	865	0
Balónmano	1.752	6.985	3.363	1.013	2.043	3.188	837	173	243	0
Béisbol y sófbol	0	173	240	195	231	147	0	0	0	0
Billar	10	136	419	143	31	125	0	0	0	0
Bolos	0	475	343	0	1	1.672	0	0	0	0
Boxeo	47	1.636	2.130	175	28	469	52	0	0	58
Caza	35.249	19.213	4.167	7.298	3.955	16.896	5.968	113	0	0
Ciclismo	2.428	6.923	3.290	2.669	2.522	8.131	554	46	109	0
Colombicultura	883	82	511	4.983	0	0	0	0	149	0
Colombófila	41	228	165	84	0	57	0	0	0	0
Deporte discapacidad física	48	65	192	20	7	172	1	0	0	0
Deporte discapacidad intelectual	55	323	1.639	219	32	263	47	0	0	0
Deporte para ciegos	11	40	273	37	16	65	2	0	0	0
Deporte para sordos	0	13	188	0	0	21	0	0	0	0
Deporte parálisis y daño cerebral	136	11	92	3	20	80	10	0	0	0
Deportes de hielo	0	0	302	0	37	166	44	0	0	39
Deportes de invierno	0	47	334	2	97	103	16	0	0	0
Esgrima	48	484	1.336	77	76	197	64	0	0	0
Espeleología	0	408	767	397	473	0	217	0	0	1.123
Esquí náutico	0	19	73	0	0	2	0	0	0	0
Fútbol	25.436	88.896	118.918	45.473	15.615	69.558	7.693	2.097	3.246	0
Fútbol americano	0	225	1.305	432	0	158	0	0	0	0
Galgos	919	0	1.079	87	26	0	22	0	0	0
Gimnasia	1.144	387	387	40	54	127	2	0	7	0
Golf	1.785	7.560	58.630	4.274	2.212	11.425	1.414	27	195	0
Halterofilia	14	327	281	2	116	151	62	0	285	0
Hípica	357	1.176	2.645	374	472	1.012	81	0	0	0
Hockey	0	488	1.537	178	0	1.126	0	0	0	0
Judo	1.158	6.915	23.608	1.803	3.398	3.801	1.045	0	295	0
Karate	1.130	1.742	12.169	635	1.030	1.688	517	78	116	0
Kickboxing y Muaythai	162	720	22	158	171	829	219	56	0	774
Luchas olímpicas	68	622	2.271	642	69	165	75	0	0	0
Montaña y escalada	2.205	3.715	11.746	7.360	4.982	31.634	820	219	11	0
Motociclismo	295	401	1.216	169	310	582	187	0	0	0
Motonáutica	1	25	33	49	0	7	0	0	0	0
Natación	718	2.552	3.976	968	1.150	1.906	608	115	169	0
Orientación	406	1.853	1.109	1.417	347	1.382	125	0	0	0
Pádel	1.078	2.866	5.608	504	1.989	3.153	3	99	519	0
Patinaje	190	1.878	3.321	262	498	559	40	0	0	0
Pelota	0	154	536	78	2.875	2.178	627	0	0	0
Pentatlón moderno	0	24	0	0	0	0	0	0	0	0
Pesca y casting	5.704	2.948	1.022	1.269	358	950	384	60	259	0
Petanca	104	726	535	1.215	0	145	51	50	72	0
Piragüismo	94	2.063	457	324	69	399	114	27	0	0
Polo	0	0	75	0	0	0	0	0	0	0
Remo	0	1.847	112	36	83	2.083	0	0	0	0
Rugby	313	1.426	8.185	670	778	1.833	0	0	0	0
Salvamento y socorrismo	127	528	1.502	258	0	439	0	57	41	0
Squash	0	311	53	20	119	250	35	0	0	0
Surfing	4	3.678	3.245	856	12	678	1	4	0	0
Taekwondo	714	1.628	2.486	1.373	768	811	206	135	30	0
Tenis	515	3.071	11.495	1.043	529	1.384	270	187	235	0
Tenis de mesa	214	1.089	1.421	234	84	491	10	0	0	0
Tiro a vuelo	57	37	394	8	6	45	1	17	0	0
Tiro con arco	435	730	2.402	303	443	679	144	12	57	0
Tiro olímpico	882	3.528	0	1.691	1.502	2.292	382	59	30	0
Triatlón	484	1.820	3.891	1.144	839	1.747	184	79	128	0
Vela	157	1.720	310	923	96	1.102	0	151	67	0
Voleibol	1.010	959	2.927	2.116	65	106	47	0	187	28

Fuente: MCUD. CSD. Estadística de Deporte Federado

(1) Véase notas a los cuadros en el apartado Notas metodológicas

8.4.2. Licencias federadas según comunidad autónoma por federación y sexo. Mujeres. 2019 <sup>(1)</sup>

Continúa

	TOTAL	Andalucía	Aragón	Asturias (Principado de)	Balears (Illes)	Canarias	Cantabria	Castilla y León	Castilla-La Mancha	Cataluña	Comunitat Valenciana
<b>TOTAL</b>	<b>908.647</b>	<b>88.037</b>	<b>31.493</b>	<b>25.187</b>	<b>28.575</b>	<b>45.538</b>	<b>20.289</b>	<b>42.412</b>	<b>25.844</b>	<b>166.189</b>	<b>71.964</b>
Actividades subacuáticas	4.339	421	174	71	108	289	145	173	184	956	579
Aeronáutica	454	33	24	0	0	30	6	7	15	190	61
Ajedrez	3.199	373	124	57	67	285	60	60	126	390	165
Atletismo	42.568	3.687	1.902	1.269	2.098	2.369	1.174	2.332	2.952	6.586	3.479
Automovilismo	3.103	205	147	157	178	410	75	207	37	300	143
Bádminton	3.749	422	160	173	207	287	110	236	101	302	321
Baile deportivo	4.350	119	94	1	277	32	68	52	151	653	1.651
Baloncesto	132.927	7.879	6.438	3.037	4.641	4.190	1.385	5.224	2.659	25.150	10.149
Balonmano	36.174	4.866	1.239	1.298	454	1.885	1.278	1.552	1.171	5.263	3.092
Béisbol y sófbol	1.070	19	55	66	0	28	12	0	0	363	134
Billar	59	15	0	1	0	0	0	1	0	7	13
Bolos	1.215	463	3	29	2	0	131	22	12	3	68
Boxeo	2.552	55	14	36	64	256	42	556	14	118	100
Caza	2.460	555	162	80	32	93	14	70	60	350	415
Ciclismo	4.859	568	215	101	156	263	169	229	112	761	529
Colombicultura	2.983	1.259	10	10	12	64	0	6	74	112	506
Colombófila	125	25	2	4	10	30	2	8	3	3	10
Deporte discapacidad física	280	36	5	10	5	13	1	23	14	49	30
Deporte discapacidad intelectual	1.738	195	33	15	8	49	13	269	142	1	117
Deporte para ciegos	424	75	16	3	0	16	3	12	1	96	48
Deporte para sordos	141	8	0	0	0	0	0	2	0	34	21
Deporte parálisis y daño cerebral	554	48	9	4	8	12	9	14	0	134	130
Deportes de hielo	987	39	51	0	0	0	0	9	0	208	39
Deportes de invierno	1.320	161	220	80	0	0	26	54	0	456	15
Esgrima	1.953	180	48	19	2	44	24	213	83	202	132
Espeleología	3.917	420	156	22	155	234	154	164	142	619	261
Esquí náutico	170	0	0	0	0	6	0	7	4	110	7
Fútbol	71.276	7.535	1.490	1.413	1.123	2.687	814	2.072	2.533	12.968	5.620
Fútbol americano	1.005	54	22	28	10	65	22	0	35	512	60
Galgos	1.033	262	5	0	0	0	0	290	285	0	1
Gimnasia	41.462	1.202	1.516	534	3.167	3.813	516	3.334	508	7.467	3.461
Golf	76.243	11.675	1.922	2.381	2.310	2.132	2.028	3.356	1.157	7.367	5.437
Halterofilia	1.002	112	35	66	20	65	11	31	33	51	144
Hípica	36.756	3.535	1.189	802	1.859	763	753	2.389	1.132	6.318	1.674
Hockey	6.968	522	62	284	35	163	519	14	4	2.378	504
Judo	23.136	1.420	760	1.059	930	1.125	421	1.102	997	2.605	1.101
Karate	23.333	2.246	492	749	540	1.758	394	1.676	816	3.014	2.500
Kickboxing y Muaythai	2.414	241	60	39	80	113	60	361	81	135	277
Luchas olímpicas	2.158	232	14	58	121	192	27	74	84	190	96
Montaña y escalada	84.118	9.804	4.472	2.320	1.576	7.044	1.954	4.355	1.520	14.980	6.824
Motociclismo	771	25	32	170	26	8	1	14	91	195	109
Motonáutica	37	7	2	4	0	1	0	0	0	1	2
Natación	32.207	3.057	992	832	943	2.005	660	1.382	1.388	6.633	3.387
Orientación	8.125	638	144	591	83	237	58	492	594	93	405
Pádel	27.234	2.457	1.066	518	1.112	689	895	1.058	79	8.430	2.015
Patinaje	40.778	1.861	2.206	1.070	1.283	1.591	1.238	1.432	1.269	14.961	3.132
Pelota	1.352	38	22	0	0	133	0	34	23	321	168
Pentatlón moderno	238	0	0	34	0	0	4	17	0	150	0
Pesca y casting	3.198	271	480	536	51	31	17	167	69	264	491
Petanca	3.452	351	55	34	416	286	65	53	61	1.417	251
Piragüismo	2.700	260	49	225	81	95	103	103	82	96	228
Polo	205	181	0	0	0	0	0	0	0	18	0
Remo	4.477	465	71	64	0	0	405	0	0	1.004	547
Rugby	5.817	638	175	245	147	17	125	494	0	1.124	618
Salvamento y socorrismo	7.440	399	206	75	0	61	212	3.864	222	112	655
Squash	285	4	0	12	8	17	6	23	7	42	14
Surfing	21.651	1.567	7	1.234	345	4.238	2.349	3	1	2.331	1.657
Taekwondo	14.013	2.012	225	184	385	537	101	479	713	4.100	1.030
Tenis	20.202	1.346	466	321	668	566	245	283	281	6.844	2.237
Tenis de mesa	1.620	189	30	56	63	164	67	78	29	261	87
Tiro a vuelo	117	17	3	0	4	10	0	2	5	1	25
Tiro con arco	4.344	379	156	174	193	105	54	334	213	736	261
Tiro olímpico	4.205	456	170	248	82	112	32	128	206	1.153	284
Triatlón	7.086	949	250	127	266	293	73	267	225	805	752
Vela	4.093	291	20	46	481	360	240	230	73	634	569
Voleibol	64.426	9.213	1.326	2.111	1.683	3.177	919	919	2.971	13.062	3.126

Fuente: MCUD. CSD. Estadística de Deporte Federado

(1) Véase notas a los cuadros en el apartado Notas metodológicas

8.4.2. Licencias federadas según comunidad autónoma por federación y sexo. Mujeres. 2019 <sup>(1)</sup>

Conclusión

	Extremadura	Galicia	Madrid (Comunidad de)	Murcia (Región de)	Navarra (Comunidad Foral de)	País Vasco	Rioja (La)	Ceuta	Melilla	Sin territorializar
<b>TOTAL</b>	<b>16.230</b>	<b>65.544</b>	<b>146.999</b>	<b>24.284</b>	<b>23.024</b>	<b>74.524</b>	<b>8.364</b>	<b>964</b>	<b>2.443</b>	<b>743</b>
Actividades subacuáticas	38	91	257	242	125	414	25	9	38	0
Aeronáutica	5	8	45	10	0	19	1	0	0	0
Ajedrez	101	668	204	107	57	302	42	2	9	0
Atletismo	787	4.343	4.756	1.249	824	2.404	343	1	13	0
Automovilismo	59	267	222	57	52	571	16	0	0	0
Bádminton	178	523	298	166	74	68	12	48	63	0
Baile deportivo	68	721	275	138	0	33	0	0	0	17
Baloncesto	1.230	5.461	29.649	1.168	3.789	18.126	2.263	147	342	0
Balonmano	1.247	4.611	2.362	628	2.193	2.368	397	157	113	0
Béisbol y sófbol	0	59	157	36	60	81	0	0	0	0
Billar	1	7	11	1	1	1	0	0	0	0
Bolos	0	85	96	0	0	301	0	0	0	0
Boxeo	4	528	628	23	1	86	10	0	0	17
Caza	75	160	160	122	36	63	9	4	0	0
Ciclismo	161	544	321	119	160	404	40	1	6	0
Colombicultura	321	26	92	435	0	0	0	0	56	0
Colombófila	1	15	6	3	0	3	0	0	0	0
Deporte discapacidad física	10	5	42	11	1	24	1	0	0	0
Deporte discapacidad intelectual	33	184	548	46	16	56	13	0	0	0
Deporte para ciegos	2	14	86	9	15	28	0	0	0	0
Deporte para sordos	0	1	74	0	0	1	0	0	0	0
Deporte parálisis y daño cerebral	74	12	45	3	8	41	3	0	0	0
Deportes de hielo	0	0	363	0	44	140	87	0	0	7
Deportes de invierno	0	14	170	0	69	44	11	0	0	0
Esgrima	22	214	604	20	36	79	31	0	0	0
Espeleología	0	202	405	156	190	0	123	0	0	514
Esquí náutico	0	12	24	0	0	0	0	0	0	0
Fútbol	1.557	6.391	7.568	3.342	1.501	11.916	445	70	231	0
Fútbol americano	0	30	115	31	0	21	0	0	0	0
Galgos	64	0	94	29	2	0	1	0	0	0
Gimnasia	132	4.870	6.007	1.263	1.555	1.607	100	0	410	0
Golf	582	2.892	23.997	1.601	1.009	5.684	637	9	67	0
Halterofilia	8	157	129	2	51	31	9	0	47	0
Hípica	454	2.957	7.537	762	1.113	3.233	286	0	0	0
Hockey	0	183	1.080	15	0	1.205	0	0	0	0
Judo	597	2.008	6.125	498	866	1.003	450	0	69	0
Karate	479	1.023	5.755	202	523	829	267	24	46	0
Kickboxing y Muaythai	30	333	3	39	18	275	94	4	0	171
Luchas olímpicas	46	137	625	184	27	34	17	0	0	0
Montaña y escalada	1.335	2.356	5.429	3.880	2.660	13.121	316	170	2	0
Motociclismo	4	17	39	4	16	14	6	0	0	0
Motonáutica	0	4	7	9	0	0	0	0	0	0
Natación	652	2.929	2.977	630	1.444	1.583	571	34	108	0
Orientación	266	1.349	856	884	269	1.079	87	0	0	0
Pádel	524	1.766	2.951	268	1.296	1.796	1	51	262	0
Patínaje	649	4.125	4.004	550	822	242	343	0	0	0
Pelota	0	24	10	0	275	219	85	0	0	0
Pentatlón moderno	0	33	0	0	0	0	0	0	0	0
Pesca y casting	277	200	52	178	17	54	6	0	37	0
Petanca	26	158	126	40	0	38	27	21	27	0
Piragüismo	39	723	182	214	37	154	25	4	0	0
Polo	0	0	6	0	0	0	0	0	0	0
Remo	0	949	39	22	42	869	0	0	0	0
Rugby	1	268	1.307	189	142	327	0	0	0	0
Salvamento y socorrismo	111	397	822	99	0	171	0	22	12	0
Squash	0	92	15	4	10	31	0	0	0	0
Surfing	0	4.562	1.869	435	8	1.045	0	0	0	0
Taekwondo	263	1.002	1.216	593	535	431	147	56	4	0
Tenis	122	960	4.540	289	194	529	81	60	170	0
Tenis de mesa	55	232	205	30	8	65	1	0	0	0
Tiro a vuelo	6	3	29	0	3	5	0	4	0	0
Tiro con arco	88	288	871	150	155	137	22	7	21	0
Tiro olímpico	76	432	0	122	100	190	402	4	8	0
Triatlón	156	565	1.328	335	276	301	36	32	50	0
Vela	50	438	91	186	27	317	0	23	17	0
Voleibol	3.164	1.916	17.093	2.456	272	311	475	0	215	17

Fuente: MCUD. CSD. Estadística de Deporte Federado

(1) Véase notas a los cuadros en el apartado Notas metodológicas

8.5. Clubs deportivos federados y número medio de licencias por federación <sup>(1)</sup>

	VALORES ABSOLUTOS		DISTRIBUCIÓN PORCENTUAL		NÚMERO MEDIO DE LICENCIAS	
	2018	2019	2018	2019	2018	2019
<b>TOTAL</b>	<b>78.691</b>	<b>75.455</b>	<b>100</b>	<b>100</b>	<b>49,1</b>	<b>52,3</b>
Actividades subacuáticas	988	964	1,3	1,3	28,2	28,5
Aeronáutica	512	513	0,7	0,7	18,7	24,9
Ajedrez	958	993	1,2	1,3	29,6	30,0
Atletismo	1.538	1.287	2,0	1,7	55,5	73,3
Automovilismo	593	591	0,8	0,8	44,4	44,3
Bádminton	268	293	0,3	0,4	31,2	32,3
Baile deportivo	169	193	0,2	0,3	29,2	28,2
Baloncesto	3.619	3.594	4,6	4,8	106,4	107,3
Balonmano	924	932	1,2	1,2	107,3	107,7
Béisbol y sófbol	84	84	0,1	0,1	54,7	58,8
Billar	215	222	0,3	0,3	16,8	14,4
Bolos	358	344	0,5	0,5	27,3	23,6
Boxeo	522	590	0,7	0,8	22,6	20,6
Caza	5.965	5.941	7,6	7,9	53,2	56,5
Ciclismo	3.808	3.878	4,8	5,1	19,9	19,3
Colombicultura	1.069	1.073	1,4	1,4	25,2	25,0
Colombófila	167	169	0,2	0,2	17,7	18,6
Deporte discapacidad física	137	156	0,2	0,2	11,3	10,8
Deporte discapacidad intelectual	232	268	0,3	0,4	23,1	23,8
Deporte para ciegos	0	0	0,0	0,0	-	-
Deporte para sordos	47	47	0,1	0,1	19,3	16,4
Deporte parálisis y daño cerebral	127	118	0,2	0,2	10,6	12,8
Deportes de hielo	39	41	0,0	0,1	50,0	49,3
Deportes de invierno	214	214	0,3	0,3	17,5	17,4
Esgrima	274	289	0,3	0,4	22,6	22,9
Espeleología	373	396	0,5	0,5	26,8	31,2
Esquí náutico	14	15	0,0	0,0	60,9	41,4
Fútbol	32.327	28.451	41,1	37,7	32,9	38,5
Fútbol americano	156	162	0,2	0,2	45,4	45,4
Galgos	502	500	0,6	0,7	24,3	25,0
Gimnasia	1.054	1.119	1,3	1,5	47,2	41,0
Golf	587	592	0,7	0,8	461,7	455,6
Halterofilia	115	135	0,1	0,2	25,7	24,6
Hípica	882	837	1,1	1,1	57,6	62,6
Hockey	116	140	0,1	0,2	139,7	117,2
Judo	1.024	1.033	1,3	1,4	102,7	104,7
Karate	1.438	1.441	1,8	1,9	50,7	52,3
Kickboxing y Muaythai	498	491	0,6	0,7	20,4	22,0
Luchas olímpicas	303	478	0,4	0,6	33,3	22,6
Montaña y escalada	2.807	2.845	3,6	3,8	83,1	87,3
Motociclismo	872	771	1,1	1,0	16,8	18,9
Motonáutica	217	221	0,3	0,3	2,1	2,1
Natación	853	846	1,1	1,1	79,6	82,1
Orientación	174	172	0,2	0,2	109,3	114,0
Pádel	1.162	1.258	1,5	1,7	62,2	60,3
Patinaje	1.381	1.465	1,8	1,9	46,9	44,9
Pelota	534	583	0,7	0,8	25,3	22,6
Pentatlón moderno	18	21	0,0	0,0	29,9	24,7
Pesca y casting	1.253	1.279	1,6	1,7	41,8	41,7
Petanca	636	673	0,8	0,9	30,5	26,6
Piragüismo	298	318	0,4	0,4	34,1	31,2
Polo	22	22	0,0	0,0	38,8	35,1
Remo	164	223	0,2	0,3	65,2	58,0
Rugby	332	332	0,4	0,4	107,5	113,8
Salvamento y socorrismo	87	99	0,1	0,1	158,7	192,2
Squash	92	79	0,1	0,1	22,9	25,4
Surfing	179	180	0,2	0,2	247,4	267,7
Taekwondo	766	783	1,0	1,0	57,1	56,5
Tenis	1.190	1.121	1,5	1,5	65,6	63,4
Tenis de mesa	496	514	0,6	0,7	22,7	24,5
Tiro a vuelo	38	38	0,0	0,1	51,2	51,9
Tiro con arco	449	492	0,6	0,7	39,2	36,2
Tiro olímpico	424	458	0,5	0,6	115,4	97,7
Triatlón	1.128	1.108	1,4	1,5	28,1	29,0
Vela	342	348	0,4	0,5	119,2	55,0
Voleibol	561	622	0,7	0,8	150,9	138,0

Fuente: MCUD. CSD. Estadística de Deporte Federado

(1) Véase notas a los cuadros en el apartado Notas metodológicas

**8.6. Clubs deportivos federados por comunidad autónoma <sup>(1)</sup>**

	2018	2019
<b>VALORES ABSOLUTOS</b>	<b>78.691</b>	<b>75.455</b>
Andalucía	13.363	12.072
Aragón	6.317	4.567
Asturias (Principado de)	2.218	1.942
Baleares (Illes)	1.883	1.963
Canarias	3.126	3.624
Cantabria	1.429	1.567
Castilla y León	4.494	4.133
Castilla-La Mancha	4.500	4.729
Cataluña	9.029	10.763
Comunitat Valenciana	7.188	6.239
Extremadura	3.002	2.630
Galicia	6.794	5.767
Madrid (Comunidad de)	5.347	5.794
Murcia (Región de)	3.747	2.890
Navarra (Comunidad Foral de)	1.477	1.305
País Vasco	3.591	4.374
Rioja (La)	819	753
Ceuta	175	140
Melilla	177	151
Sin territorializar	15	52
	<b>2018</b>	<b>2019</b>
<b>DISTRIBUCIÓN PORCENTUAL</b>	<b>100</b>	<b>100</b>
Andalucía	17,0	16,0
Aragón	8,0	6,1
Asturias (Principado de)	2,8	2,6
Baleares (Illes)	2,4	2,6
Canarias	4,0	4,8
Cantabria	1,8	2,1
Castilla y León	5,7	5,5
Castilla-La Mancha	5,7	6,3
Cataluña	11,5	14,3
Comunitat Valenciana	9,1	8,3
Extremadura	3,8	3,5
Galicia	8,6	7,6
Madrid (Comunidad de)	6,8	7,7
Murcia (Región de)	4,8	3,8
Navarra (Comunidad Foral de)	1,9	1,7
País Vasco	4,6	5,8
Rioja (La)	1,0	1,0
Ceuta	0,2	0,2
Melilla	0,2	0,2
Sin territorializar	0,0	0,1

Fuente: MCUD. CSD. Estadística de Deporte Federado

(1) Véase notas a los cuadros en el apartado Notas metodológicas



8.7. Clubs deportivos federados según comunidad autónoma por federación. 2019 <sup>(1)</sup>

Continúa

	TOTAL	Andalucía	Aragón	Asturias (Principado de)	Balears (Illes)	Canarias	Cantabria	Castilla y León	Castilla-La Mancha	Cataluña	Comunitat Valenciana
<b>TOTAL</b>	<b>75.455</b>	<b>12.072</b>	<b>4.567</b>	<b>1.942</b>	<b>1.963</b>	<b>3.624</b>	<b>1.567</b>	<b>4.133</b>	<b>4.729</b>	<b>10.763</b>	<b>6.239</b>
Actividades subacuáticas	964	162	18	36	36	107	14	30	19	108	108
Aeronáutica	513	68	17	10	14	41	7	36	29	72	48
Ajedrez	993	125	49	23	34	57	27	37	32	205	85
Atletismo	1.287	204	36	36	75	54	46	78	46	125	91
Automovilismo	591	74	14	27	31	90	29	33	3	69	46
Bádminton	293	34	14	6	17	16	9	17	29	25	21
Baile deportivo	193	15	13	0	13	5	1	2	2	50	52
Baloncesto	3.594	293	208	134	65	113	40	519	153	445	425
Balonmano	932	121	30	42	16	39	27	57	72	115	117
Béisbol y sófbol	84	12	2	3	0	15	3	0	0	12	7
Billar	222	22	14	5	8	1	1	19	6	38	40
Bolos	344	24	2	54	4	0	130	35	1	6	20
Boxeo	590	50	3	18	30	55	20	36	16	42	65
Caza	5.941	1.200	815	12	95	70	75	488	270	905	541
Ciclismo	3.878	640	145	119	96	155	95	163	155	613	374
Colombicultura	1.073	341	16	4	10	30	0	10	48	71	335
Colombófila	169	34	4	7	20	27	5	7	6	9	18
Deporte discapacidad física	156	16	2	6	3	7	6	9	9	24	18
Deporte discapacidad intelectual	268	40	5	3	4	13	4	25	24	1	22
Deporte para ciegos	0	0	0	0	0	0	0	0	0	0	0
Deporte para sordos	47	11	1	1	0	3	1	3	0	8	5
Deporte parálisis y daño cerebral	118	6	2	3	2	8	3	4	2	29	16
Deportes de hielo	41	2	3	1	0	0	1	1	0	11	4
Deportes de invierno	214	20	18	20	0	0	12	14	0	40	6
Esgrima	289	35	11	6	4	13	8	27	22	17	29
Espeleología	396	57	15	6	7	19	20	35	17	56	51
Esquí náutico	15	0	0	0	2	2	0	1	1	3	0
Fútbol	28.451	5.103	2.176	608	565	1.466	445	996	2.705	4.069	1.151
Fútbol americano	162	16	3	4	3	11	2	0	4	67	11
Galgos	500	158	2	0	0	0	0	131	110	0	1
Gimnasia	1.119	135	22	35	65	51	21	54	51	151	148
Golf	592	128	18	22	23	26	24	53	25	55	56
Halterofilia	135	15	3	9	10	7	2	4	5	17	14
Hípica	837	237	21	21	37	27	13	48	28	118	57
Hockey	140	17	7	5	3	3	3	2	1	29	6
Judo	1.033	50	39	38	33	88	25	51	50	150	78
Karate	1.441	172	37	48	30	80	22	92	65	173	140
Kickboxing y Muaythai	491	79	19	14	8	33	13	24	18	50	59
Luchas olímpicas	478	56	12	26	26	36	16	22	33	42	21
Montaña y escalada	2.845	372	204	110	36	205	100	228	138	328	366
Motociclismo	771	132	43	13	24	1	12	50	46	187	80
Motonáutica	221	16	8	16	12	13	8	8	8	34	18
Natación	846	114	24	23	37	54	19	37	48	124	99
Orientación	172	18	6	5	3	7	2	14	11	3	18
Pádel	1.258	173	43	24	52	76	27	59	24	278	145
Patinaje	1.465	74	94	83	35	38	41	72	31	441	131
Pelota	583	13	31	1	0	7	0	34	18	28	83
Pentatlón moderno	21	0	0	11	0	0	1	2	0	5	0
Pesca y casting	1.279	312	74	25	19	15	9	66	94	133	179
Petanca	673	115	10	6	58	70	13	12	16	189	56
Piragüismo	318	28	6	33	19	12	13	32	11	13	30
Polo	22	14	0	0	1	0	0	0	0	3	0
Remo	223	40	7	10	0	0	15	0	0	29	24
Rugby	332	50	11	11	14	8	9	22	4	52	32
Salvamento y socorrismo	99	7	6	1	0	7	3	13	5	9	10
Squash	79	4	0	4	0	4	4	5	1	27	3
Surfing	180	17	0	16	6	46	19	0	2	14	27
Taekwondo	783	129	16	7	25	36	8	29	29	174	86
Tenis	1.121	160	33	20	59	54	18	55	55	189	155
Tenis de mesa	514	83	9	9	20	34	11	23	22	126	28
Tiro a vuelo	38	6	0	0	2	6	0	3	7	0	4
Tiro con arco	492	63	17	18	11	20	8	40	34	70	38
Tiro olímpico	458	77	38	20	10	24	15	62	5	11	58
Triatlón	1.108	178	36	30	63	61	18	48	33	84	172
Vela	348	25	6	9	33	20	11	10	5	68	53
Voleibol	622	80	29	25	35	38	13	46	25	124	58

Fuente: MCUD. CSD. Estadística de Deporte Federado

(1) Véase notas a los cuadros en el apartado Notas metodológicas

8.7. Clubs deportivos federados según comunidad autónoma por federación. 2019 <sup>(1)</sup>

Conclusión

	Extremadura	Galicia	Madrid (Comunidad de)	Murcia (Región de)	Navarra (Comunidad Foral de)	País Vasco	Rioja (La)	Ceuta	Melilla	Sin territorializar
<b>TOTAL</b>	<b>2.630</b>	<b>5.767</b>	<b>5.794</b>	<b>2.890</b>	<b>1.305</b>	<b>4.374</b>	<b>753</b>	<b>140</b>	<b>151</b>	<b>52</b>
Actividades subacuáticas	11	59	44	94	14	90	4	7	3	0
Aeronáutica	23	23	66	12	12	23	9	1	2	0
Ajedrez	28	93	81	23	16	64	12	1	1	0
Atletismo	20	178	93	85	24	82	13	0	1	0
Automovilismo	12	76	39	5	10	29	4	0	0	0
Bádminton	21	20	28	16	4	13	2	1	0	0
Baile deportivo	5	18	13	3	0	1	0	0	0	0
Baloncesto	80	173	514	56	59	265	36	7	9	0
Balónmano	43	64	47	18	33	58	21	6	6	0
Béisbol y sófbol	0	7	6	4	6	7	0	0	0	0
Billar	5	25	22	7	1	8	0	0	0	0
Bolos	0	32	17	0	0	19	0	0	0	0
Boxeo	11	56	104	16	0	65	3	0	0	0
Caza	272	478	169	109	96	224	120	2	0	0
Ciclismo	160	393	184	150	110	285	30	4	7	0
Colombicultura	34	7	26	139	0	0	0	0	2	0
Colombófila	2	17	5	5	0	3	0	0	0	0
Deporte discapacidad física	6	9	18	3	2	18	0	0	0	0
Deporte discapacidad intelectual	7	24	66	10	2	16	2	0	0	0
Deporte para ciegos	0	0	0	0	0	0	0	0	0	0
Deporte para sordos	0	1	12	0	0	1	0	0	0	0
Deporte parálisis y daño cerebral	12	4	9	2	2	12	2	0	0	0
Deportes de hielo	0	0	7	0	1	8	2	0	0	0
Deportes de invierno	0	9	27	0	9	33	6	0	0	0
Esgrima	3	23	68	4	5	12	2	0	0	0
Espeleología	0	16	42	21	6	0	6	0	0	22
Esquí náutico	0	4	2	0	0	0	0	0	0	0
Fútbol	1.202	2.332	2.014	1.299	347	1.566	269	82	56	0
Fútbol americano	0	7	25	6	0	3	0	0	0	0
Galgos	39	0	50	7	1	0	1	0	0	0
Gimnasia	36	81	111	38	36	58	21	0	5	0
Golf	12	25	64	23	8	24	4	0	2	0
Halterofilia	1	12	15	1	8	8	1	0	3	0
Hípica	20	61	63	10	29	39	8	0	0	0
Hockey	0	16	18	5	0	25	0	0	0	0
Judo	17	60	200	23	44	71	12	0	4	0
Karate	43	59	325	24	26	82	17	1	5	0
Kickboxing y Muaythai	7	56	3	14	9	40	14	2	0	29
Luchas olímpicas	10	43	65	36	6	22	6	0	0	0
Montaña y escalada	36	101	151	150	105	194	17	1	3	0
Motociclismo	21	46	31	35	5	35	10	0	0	0
Motonáutica	2	32	15	20	0	6	0	3	2	0
Natación	17	55	63	31	28	60	9	1	3	0
Orientación	8	26	29	15	2	3	2	0	0	0
Pádel	46	91	112	29	32	38	0	3	6	0
Patinaje	34	151	126	37	25	47	5	0	0	0
Pelota	0	10	29	7	57	249	16	0	0	0
Pentatlón moderno	0	2	0	0	0	0	0	0	0	0
Pesca y casting	142	64	24	51	7	48	10	1	6	0
Petanca	7	47	24	30	0	9	4	3	4	0
Piragüismo	5	61	11	15	4	21	3	1	0	0
Polo	0	0	4	0	0	0	0	0	0	0
Remo	0	49	5	4	2	38	0	0	0	0
Rugby	8	17	46	11	7	30	0	0	0	0
Salvamento y socorrismo	5	12	14	4	0	2	0	0	1	0
Squash	0	10	2	4	3	8	0	0	0	0
Surfing	0	25	3	1	1	3	0	0	0	0
Taekwondo	11	56	82	28	24	34	7	1	1	0
Tenis	26	76	114	33	14	43	9	4	4	0
Tenis de mesa	17	46	45	14	7	17	3	0	0	0
Tiro a vuelo	2	3	3	0	0	1	0	1	0	0
Tiro con arco	19	47	42	10	12	30	8	1	4	0
Tiro olímpico	18	36	0	7	9	59	5	2	2	0
Triatlón	20	61	116	39	32	100	9	2	6	0
Vela	7	49	10	26	0	13	0	2	1	0
Voleibol	37	33	31	21	3	12	9	0	2	1

Fuente: MCUD. CSD. Estadística de Deporte Federado

(1) Véase notas a los cuadros en el apartado Notas metodológicas

8.8. Deportistas de Alto Nivel (DAN) según sexo por federación<sup>(1)</sup>

Continúa

	VALORES ABSOLUTOS					
	TOTAL		Hombres		Mujeres	
	2018	2019	2018	2019	2018	2019
<b>TOTAL</b>	<b>4.962</b>	<b>5.337</b>	<b>3.114</b>	<b>3.336</b>	<b>1.848</b>	<b>2.001</b>
Actividades subacuáticas	42	48	22	25	20	23
Aeronáutica	56	66	50	58	6	8
Ajedrez	7	16	3	9	4	7
Atletismo	246	276	147	167	99	109
Automovilismo	3	5	3	4	0	1
Bádminton	16	17	5	5	11	12
Baile deportivo	3	1	1	0	2	1
Baloncesto	284	281	145	145	139	136
Balonmano	266	270	176	170	90	100
Béisbol y sófbol	44	44	44	44	0	0
Billar	26	28	21	22	5	6
Bolos	0	1	0	1	0	0
Boxeo	4	8	4	6	0	2
Caza	17	22	11	15	6	7
Ciclismo	150	152	115	115	35	37
Colombicultura	0	0	0	0	0	0
Colombófila	0	0	0	0	0	0
Deporte discapacidad física	58	56	49	47	9	9
Deporte discapacidad intelectual	16	21	13	17	3	4
Deporte para ciegos	82	92	63	70	19	22
Deporte para sordos	19	44	16	30	3	14
Deporte parálisis y daño cerebral	10	8	10	8	0	0
Deportes de hielo	13	12	7	7	6	5
Deportes de invierno	17	19	9	11	8	8
Esgrima	34	35	20	21	14	14
Espeleología	0	0	0	0	0	0
Esquí náutico	0	0	0	0	0	0
Fútbol	211	205	80	73	131	132
Fútbol americano	0	0	0	0	0	0
Galgos	0	0	0	0	0	0
Gimnasia	72	67	25	21	47	46
Golf	56	56	25	24	31	32
Halterofilia	34	34	16	16	18	18
Hípica	89	107	40	56	49	51
Hockey	146	156	90	91	56	65
Judo	133	153	89	101	44	52
Karate	81	98	47	56	34	42
Kickboxing y Muaythai	16	29	12	21	4	8
Luchas olímpicas	52	54	27	28	25	26
Montaña y escalada	84	88	47	50	37	38
Motociclismo	97	106	85	94	12	12
Motonáutica	3	3	2	2	1	1
Natación	310	331	137	131	173	200
Orientación	6	9	4	7	2	2
Pádel	88	88	42	42	46	46
Patinaje	329	385	194	226	135	159
Pelota	120	114	94	88	26	26
Pentatlón moderno	6	5	2	2	4	3
Pesca y casting	123	123	104	105	19	18
Petanca	41	41	24	24	17	17
Piragüismo	271	280	190	195	81	85
Polo	0	0	0	0	0	0
Remo	79	89	64	71	15	18
Rugby	200	243	141	180	59	63
Salvamento y socorrismo	66	68	36	38	30	30
Squash	10	13	9	11	1	2
Surfing	56	51	43	37	13	14
Taekwondo	92	106	45	50	47	56
Tenis	63	67	34	37	29	30
Tenis de mesa	26	24	18	17	8	7
Tiro a vuelo	46	47	33	33	13	14
Tiro con arco	52	51	28	30	24	21
Tiro olímpico	132	127	108	107	24	20
Triatlón	65	75	42	46	23	29
Vela	261	287	181	205	80	82
Voleibol	33	35	22	24	11	11

Fuente: MCUD. CSD. Estadística de Deporte Federado

(1) Véase notas a los cuadros en el apartado Notas metodológicas

8.8. Deportistas de Alto Nivel (DAN) según sexo por federación<sup>(1)</sup>

Conclusión

	DISTRIBUCIÓN PORCENTUAL					
	TOTAL		Hombres		Mujeres	
	2018	2019	2018	2019	2018	2019
<b>TOTAL</b>	<b>100</b>	<b>100</b>	<b>62,8</b>	<b>62,5</b>	<b>37,2</b>	<b>37,5</b>
Actividades subacuáticas	100	100	52,4	52,1	47,6	47,9
Aeronáutica	100	100	89,3	87,9	10,7	12,1
Ajedrez	100	100	42,9	56,3	57,1	43,8
Atletismo	100	100	59,8	60,5	40,2	39,5
Automovilismo	100	100	100,0	80,0	0,0	20,0
Bádminton	100	100	31,3	29,4	68,8	70,6
Baile deportivo	100	100	33,3	0,0	66,7	100,0
Baloncesto	100	100	51,1	51,6	48,9	48,4
Balonmano	100	100	66,2	63,0	33,8	37,0
Béisbol y sófbol	100	100	100,0	100,0	0,0	0,0
Billar	100	100	80,8	78,6	19,2	21,4
Bolos	-	100	-	100,0	-	0,0
Boxeo	100	100	100,0	75,0	0,0	25,0
Caza	100	100	64,7	68,2	35,3	31,8
Ciclismo	100	100	76,7	75,7	23,3	24,3
Colombicultura	-	-	-	-	-	-
Colombófila	-	-	-	-	-	-
Deporte discapacidad física	100	100	84,5	83,9	15,5	16,1
Deporte discapacidad intelectual	100	100	81,3	81,0	18,8	19,0
Deporte para ciegos	100	100	76,8	76,1	23,2	23,9
Deporte para sordos	100	100	84,2	68,2	15,8	31,8
Deporte parálisis y daño cerebral	100	100	100,0	100,0	0,0	0,0
Deportes de hielo	100	100	53,8	58,3	46,2	41,7
Deportes de invierno	100	100	52,9	57,9	47,1	42,1
Esgrima	100	100	58,8	60,0	41,2	40,0
Espeleología	-	-	-	-	-	-
Esquí náutico	-	-	-	-	-	-
Fútbol	100	100	37,9	35,6	62,1	64,4
Fútbol americano	-	-	-	-	-	-
Galgos	-	-	-	-	-	-
Gimnasia	100	100	34,7	31,3	65,3	68,7
Golf	100	100	44,6	42,9	55,4	57,1
Halterofilia	100	100	47,1	47,1	52,9	52,9
Hípica	100	100	44,9	52,3	55,1	47,7
Hockey	100	100	61,6	58,3	38,4	41,7
Judo	100	100	66,9	66,0	33,1	34,0
Karate	100	100	58,0	57,1	42,0	42,9
Kickboxing y Muaythai	100	100	75,0	72,4	25,0	27,6
Luchas olímpicas	100	100	51,9	51,9	48,1	48,1
Montaña y escalada	100	100	56,0	56,8	44,0	43,2
Motociclismo	100	100	87,6	88,7	12,4	11,3
Motonáutica	100	100	66,7	66,7	33,3	33,3
Natación	100	100	44,2	39,6	55,8	60,4
Orientación	100	100	66,7	77,8	33,3	22,2
Pádel	100	100	47,7	47,7	52,3	52,3
Patinaje	100	100	59,0	58,7	41,0	41,3
Pelota	100	100	78,3	77,2	21,7	22,8
Pentatlón moderno	100	100	33,3	40,0	66,7	60,0
Pesca y casting	100	100	84,6	85,4	15,4	14,6
Petanca	100	100	58,5	58,5	41,5	41,5
Piragüismo	100	100	70,1	69,6	29,9	30,4
Polo	-	-	-	-	-	-
Remo	100	100	81,0	79,8	19,0	20,2
Rugby	100	100	70,5	74,1	29,5	25,9
Salvamento y socorrismo	100	100	54,5	55,9	45,5	44,1
Squash	100	100	90,0	84,6	10,0	15,4
Surfing	100	100	76,8	72,5	23,2	27,5
Taekwondo	100	100	48,9	47,2	51,1	52,8
Tenis	100	100	54,0	55,2	46,0	44,8
Tenis de mesa	100	100	69,2	70,8	30,8	29,2
Tiro a vuelo	100	100	71,7	70,2	28,3	29,8
Tiro con arco	100	100	53,8	58,8	46,2	41,2
Tiro olímpico	100	100	81,8	84,3	18,2	15,7
Triatlón	100	100	64,6	61,3	35,4	38,7
Vela	100	100	69,3	71,4	30,7	28,6
Voleibol	100	100	66,7	68,6	33,3	31,4

Fuente: MCUD. CSD. Estadística de Deporte Federado

(1) Véase notas a los cuadros en el apartado Notas metodológicas

8.9. Participación en competiciones estatales e internacionales por federación <sup>(1)</sup>

	TOTAL		COMPETICIONES ESTATALES		COMPETICIONES INTERNACIONALES	
	2018	2019	2018	2019	2018	2019
<b>TOTAL</b>	<b>6.110</b>	<b>6.978</b>	<b>2.999</b>	<b>3.517</b>	<b>3.111</b>	<b>3.461</b>
Actividades subacuáticas	32	27	21	17	11	10
Aeronáutica	145	130	92	65	53	65
Ajedrez	34	35	22	23	12	12
Atletismo	94	91	57	58	37	33
Automovilismo	176	204	115	139	61	65
Bádminton	152	142	64	63	88	79
Baile deportivo	44	39	16	16	28	23
Baloncesto	38	24	16	0	22	24
Balonmano	63	67	45	50	18	17
Béisbol y sófbol	15	17	9	8	6	9
Billar	81	97	42	43	39	54
Bolos	211	227	204	220	7	7
Boxeo	50	44	16	17	34	27
Caza	29	56	17	29	12	27
Ciclismo	130	153	59	61	71	92
Colombicultura	4	4	4	4	0	0
Colombófila	27	29	24	24	3	5
Deporte discapacidad física	52	70	31	38	21	32
Deporte discapacidad intelectual	28	29	21	21	7	8
Deporte para ciegos	76	13	51	0	25	13
Deporte para sordos	30	35	16	19	14	16
Deporte parálisis y daño cerebral	19	24	10	12	9	12
Deportes de hielo	70	82	15	17	55	65
Deportes de invierno	112	102	101	86	11	16
Esgrima	178	178	61	61	117	117
Espeleología	0	0	0	0	0	0
Esquí náutico	18	23	8	8	10	15
Fútbol	114	47	37	26	77	21
Fútbol americano	14	18	12	11	2	7
Galgos	4	5	4	5	0	0
Gimnasia	83	66	24	0	59	66
Golf	82	80	44	44	38	36
Halterofilia	39	45	16	18	23	27
Hípica	601	618	324	343	277	275
Hockey	33	37	27	29	6	8
Judo	117	128	51	60	66	68
Karate	26	24	4	4	22	20
Kickboxing y Muaythai	25	21	6	6	19	15
Luchas olímpicas	110	143	44	49	66	94
Montaña y escalada	98	97	39	40	59	57
Motociclismo	571	556	113	103	458	453
Motonáutica	36	38	15	14	21	24
Natación	149	148	39	33	110	115
Orientación	29	35	18	22	11	13
Pádel	25	25	23	23	2	2
Patinaje	262	300	96	103	166	197
Pelota	33	36	28	28	5	8
Pentatlón moderno	17	9	2	0	15	9
Pesca y casting	81	81	52	52	29	29
Petanca	116	26	107	16	9	10
Piragüismo	168	173	130	132	38	41
Polo	72	74	70	73	2	1
Remo	34	40	21	27	13	13
Rugby	24	24	12	12	12	12
Salvamento y socorrismo	13	21	9	10	4	11
Squash	48	40	41	27	7	13
Surfing	183	184	14	15	169	169
Taekwondo	39	49	10	18	29	31
Tenis	34	32	11	11	23	21
Tenis de mesa	56	60	17	17	39	43
Tiro a vuelo	149	155	75	81	74	74
Tiro con arco	67	62	22	23	45	39
Tiro olímpico	148	943	124	751	24	192
Triatlón	132	146	58	65	74	81
Vela	174	243	72	76	102	167
Voleibol	196	207	51	51	145	156

Fuente: MCUD. CSD. Estadística de Deporte Federado

(1) Véase notas a los cuadros en el apartado Notas metodológicas

8.10. Participación en competiciones estatales e internacionales por tipo y federación. 2019 <sup>(1)</sup>

	TOTAL	COMPETICIONES ESTATALES				COMPETICIONES INTERNACIONALES			
		Total	Ligas	Campeonatos de España	Otros	Total	Campeonatos del mundo	Campeonatos de Europa	Otros
<b>TOTAL</b>	<b>6.978</b>	<b>3.517</b>	<b>222</b>	<b>1.347</b>	<b>1.948</b>	<b>3.461</b>	<b>428</b>	<b>499</b>	<b>2.534</b>
Actividades subacuáticas	27	17	2	14	1	10	5	4	1
Aeronáutica	130	65	6	28	31	65	16	7	42
Ajedrez	35	23	0	23	0	12	6	4	2
Atletismo	91	58	4	20	34	33	4	6	23
Automovilismo	204	139	0	126	13	65	0	0	65
Bádminton	142	63	3	8	52	79	3	3	73
Baile deportivo	39	16	0	16	0	23	13	8	2
Baloncesto	24	0	0	0	0	24	0	11	13
Balonmano	67	50	5	22	23	17	4	6	7
Béisbol y sófbol	17	8	3	2	3	9	1	3	5
Billar	97	43	2	26	15	54	6	31	17
Bolos	227	220	6	91	123	7	3	0	4
Boxeo	44	17	1	14	2	27	1	8	18
Caza	56	29	0	21	8	27	8	6	13
Ciclismo	153	61	21	23	17	92	21	18	53
Colombicultura	4	4	0	2	2	0	0	0	0
Colombófila	29	24	0	9	15	5	0	2	3
Deporte discapacidad física	70	38	3	26	9	32	9	4	19
Deporte discapacidad intelectual	29	21	0	21	0	8	5	2	1
Deporte para ciegos	13	0	0	0	0	13	0	0	13
Deporte para sordos	35	19	0	12	7	16	5	3	8
Deporte parálisis y daño cerebral	24	12	1	10	1	12	3	1	8
Deportes de hielo	82	17	3	7	7	65	14	3	48
Deportes de invierno	102	86	0	27	59	16	0	0	16
Esgrima	178	61	36	24	1	117	3	4	110
Espeleología	0	0	0	0	0	0	0	0	0
Esquí náutico	23	8	0	8	0	15	6	9	0
Fútbol	47	26	0	0	26	21	0	0	21
Fútbol americano	18	11	5	5	1	7	0	1	6
Galgos	5	5	0	2	3	0	0	0	0
Gimnasia	66	0	0	0	0	66	8	8	50
Golf	80	44	0	32	12	36	2	6	28
Halterofilia	45	18	8	4	6	27	6	10	11
Hípica	618	343	4	30	309	275	6	21	248
Hockey	37	29	4	16	9	8	0	4	4
Judo	128	60	2	16	42	68	8	12	48
Karate	24	4	2	2	0	20	1	2	17
Kickboxing y Muaythai	21	6	0	4	2	15	3	2	10
Luchas olímpicas	143	49	0	21	28	94	22	23	49
Montaña y escalada	97	40	0	27	13	57	5	4	48
Motociclismo	556	103	0	43	60	453	30	17	406
Motonáutica	38	14	0	8	6	24	4	5	15
Natación	148	33	5	22	6	115	10	11	94
Orientación	35	22	11	11	0	13	5	3	5
Pádel	25	23	7	16	0	2	1	1	0
Patinaje	300	103	11	41	51	197	19	16	162
Pelota	36	28	0	18	10	8	1	0	7
Pentatlón moderno	9	0	0	0	0	9	2	3	4
Pesca y casting	81	52	0	49	3	29	26	3	0
Petanca	26	16	5	10	1	10	5	3	2
Piragüismo	173	132	16	24	92	41	13	7	21
Polo	74	73	0	4	69	1	0	0	1
Remo	40	27	0	19	8	13	4	2	7
Rugby	24	12	4	2	6	12	0	8	4
Salvamento y socorrismo	21	10	2	6	2	11	0	2	9
Squash	40	27	0	19	8	13	4	2	7
Surfing	184	15	10	5	0	169	9	3	157
Taekwondo	49	18	8	10	0	31	2	6	23
Tenis	32	11	0	11	0	21	3	6	12
Tenis de mesa	60	17	4	4	9	43	3	5	35
Tiro a vuelo	155	81	0	30	51	74	8	8	58
Tiro con arco	62	23	5	18	0	39	4	1	34
Tiro olímpico	943	751	0	147	604	192	8	95	89
Triatlón	146	65	4	44	17	81	13	18	50
Vela	243	76	1	23	52	167	53	28	86
Voleibol	207	51	8	24	19	156	4	10	142

Fuente: MCUD. CSD. Estadística de Deporte Federado

(1) Véase notas a los cuadros en el apartado Notas metodológicas

8.11. Medallas obtenidas en competiciones internacionales según tipo de campeonato por federación <sup>(1)</sup>

	TOTAL		CAMPEONATOS DEL MUNDO		CAMPEONATOS DE EUROPA	
	2018	2019	2018	2019	2018	2019
<b>TOTAL</b>	<b>821</b>	<b>963</b>	<b>332</b>	<b>463</b>	<b>489</b>	<b>500</b>
Actividades subacuáticas	2	10	2	3	0	7
Aeronáutica	8	6	7	5	1	1
Ajedrez	1	9	1	9	0	0
Atletismo	27	37	8	9	19	28
Automovilismo	0	4	0	2	0	2
Bádminton	5	0	1	0	4	0
Baile deportivo	0	0	0	0	0	0
Baloncesto	6	9	1	2	5	7
Balonmano	2	3	0	1	2	2
Béisbol y sófbol	1	1	0	0	1	1
Billar	4	10	1	2	3	8
Bolos	0	1	0	0	0	1
Boxeo	2	1	0	0	2	1
Caza	5	10	3	9	2	1
Ciclismo	28	30	20	20	8	10
Colombicultura	0	0	0	0	0	0
Colombófila	0	0	0	0	0	0
Deporte discapacidad física	5	7	2	6	3	1
Deporte discapacidad intelectual	66	57	0	44	66	13
Deporte para ciegos	2	8	2	6	0	2
Deporte para sordos	10	6	1	2	9	4
Deporte parálisis y daño cerebral	0	0	0	0	0	0
Deportes de hielo	3	1	2	0	1	1
Deportes de invierno	2	4	2	4	0	0
Esgrima	3	0	2	0	1	0
Espeleología	0	0	0	0	0	0
Esquí náutico	2	5	0	2	2	3
Fútbol	5	6	2	0	3	6
Fútbol americano	0	1	0	0	0	1
Galgos	0	0	0	0	0	0
Gimnasia	6	2	2	1	4	1
Golf	6	4	1	1	5	3
Halterofilia	22	23	4	5	18	18
Hípica	5	7	1	0	4	7
Hockey	2	3	1	0	1	3
Judo	53	49	9	11	44	38
Karate	25	29	10	7	15	22
Kickboxing y Muaythai	11	17	8	5	3	12
Luchas olímpicas	24	26	9	13	15	13
Montaña y escalada	30	38	21	28	9	10
Motociclismo	32	35	28	27	4	8
Motonáutica	1	10	0	3	1	7
Natación	23	29	4	13	19	16
Orientación	0	2	0	1	0	1
Pádel	7	25	7	25	0	0
Patinaje	73	105	12	32	61	73
Pelota	11	9	11	9	0	0
Pentatlón moderno	1	1	1	0	0	1
Pesca y casting	16	16	14	16	2	0
Petanca	5	6	0	1	5	5
Piragüismo	59	49	33	33	26	16
Polo	0	0	0	0	0	0
Remo	4	3	3	1	1	2
Rugby	4	5	0	0	4	5
Salvamento y socorrismo	34	30	11	0	23	30
Squash	4	2	0	0	4	2
Surfing	6	9	2	9	4	0
Taekwondo	11	37	0	3	11	34
Tenis	14	22	7	14	7	8
Tenis de mesa	4	6	3	1	1	5
Tiro a vuelo	18	11	9	4	9	7
Tiro con arco	9	3	1	3	8	0
Tiro olímpico	21	21	21	9	0	12
Triatlón	33	41	7	25	26	16
Vela	54	57	34	36	20	21
Voleibol	4	5	1	1	3	4

Fuente: MCUD. CSD. Estadística de Deporte Federado

(1) Véase notas a los cuadros en el apartado Notas metodológicas

8.12. Medallas obtenidas en competiciones internacionales según tipo de medalla por federación. 2019 <sup>(1)</sup>

	TOTAL				CAMPEONATOS DEL MUNDO				CAMPEONATOS DE EUROPA			
	Total	Oro	Plata	Bronce	Total	Oro	Plata	Bronce	Total	Oro	Plata	Bronce
<b>TOTAL</b>	<b>963</b>	<b>279</b>	<b>315</b>	<b>369</b>	<b>463</b>	<b>135</b>	<b>159</b>	<b>169</b>	<b>500</b>	<b>144</b>	<b>156</b>	<b>200</b>
Actividades subacuáticas	10	3	4	3	3	1	1	1	7	2	3	2
Aeronáutica	6	2	3	1	5	1	3	1	1	1	0	0
Ajedrez	9	3	1	5	9	3	1	5	0	0	0	0
Atletismo	37	12	9	16	9	2	2	5	28	10	7	11
Automovilismo	4	4	0	0	2	2	0	0	2	2	0	0
Bádminton	0	0	0	0	0	0	0	0	0	0	0	0
Baile deportivo	0	0	0	0	0	0	0	0	0	0	0	0
Baloncesto	9	5	2	2	2	1	0	1	7	4	2	1
Balónmano	3	1	1	1	1	0	1	0	2	1	0	1
Béisbol y sófbol	1	0	0	1	0	0	0	0	1	0	0	1
Billar	10	3	3	4	2	2	0	0	8	1	3	4
Bolos	1	0	0	1	0	0	0	0	1	0	0	1
Boxeo	1	1	0	0	0	0	0	0	1	1	0	0
Caza	10	1	8	1	9	1	7	1	1	0	1	0
Ciclismo	30	8	12	10	20	5	9	6	10	3	3	4
Colombicultura	0	0	0	0	0	0	0	0	0	0	0	0
Colombófila	0	0	0	0	0	0	0	0	0	0	0	0
Deporte discapacidad física	7	1	5	1	6	1	4	1	1	0	1	0
Deporte discapacidad intelectual	57	24	18	15	44	18	15	11	13	6	3	4
Deporte para ciegos	8	2	1	5	6	1	1	4	2	1	0	1
Deporte para sordos	6	1	2	3	2	1	0	1	4	0	2	2
Deporte parálisis y daño cerebral	0	0	0	0	0	0	0	0	0	0	0	0
Deportes de hielo	1	1	0	0	0	0	0	0	1	1	0	0
Deportes de invierno	4	1	0	3	4	1	0	3	0	0	0	0
Esgrima	0	0	0	0	0	0	0	0	0	0	0	0
Espeleología	0	0	0	0	0	0	0	0	0	0	0	0
Esquí náutico	5	2	2	1	2	1	0	1	3	1	2	0
Fútbol	6	4	0	2	0	0	0	0	6	4	0	2
Fútbol americano	1	1	0	0	0	0	0	0	1	1	0	0
Galgos	0	0	0	0	0	0	0	0	0	0	0	0
Gimnasia	2	0	1	1	1	0	0	1	1	0	1	0
Golf	4	0	3	1	1	0	0	1	3	0	3	0
Halterofilia	23	5	13	5	5	3	1	1	18	2	12	4
Hípica	7	4	2	1	0	0	0	0	7	4	2	1
Hockey	3	1	1	1	0	0	0	0	3	1	1	1
Judo	49	8	28	13	11	1	7	3	38	7	21	10
Karate	29	14	3	12	7	2	0	5	22	12	3	7
Kickboxing y Muaythai	17	1	6	10	5	1	1	3	12	0	5	7
Luchas olímpicas	26	1	8	17	13	1	5	7	13	0	3	10
Montaña y escalada	38	12	14	12	28	11	9	8	10	1	5	4
Motociclismo	35	16	10	9	27	12	7	8	8	4	3	1
Motonáutica	10	1	5	4	3	0	1	2	7	1	4	2
Natación	29	7	9	13	13	2	6	5	16	5	3	8
Orientación	2	0	1	1	1	0	1	0	1	0	0	1
Pádel	25	10	7	8	25	10	7	8	0	0	0	0
Patinaje	105	35	32	38	32	8	12	12	73	27	20	26
Pelota	9	2	4	3	9	2	4	3	0	0	0	0
Pentatlón moderno	1	0	0	1	0	0	0	0	1	0	0	1
Pesca y casting	16	5	6	5	16	5	6	5	0	0	0	0
Petanca	6	1	1	4	1	0	0	1	5	1	1	3
Piragüismo	49	7	21	21	33	6	13	14	16	1	8	7
Polo	0	0	0	0	0	0	0	0	0	0	0	0
Remo	3	1	0	2	1	0	0	1	2	1	0	1
Rugby	5	1	4	0	0	0	0	0	5	1	4	0
Salvamento y socorrismo	30	6	7	17	0	0	0	0	30	6	7	17
Squash	2	0	2	0	0	0	0	0	2	0	2	0
Surfing	9	5	2	2	9	5	2	2	0	0	0	0
Taekwondo	37	8	5	24	3	0	1	2	34	8	4	22
Tenis	22	3	7	12	14	3	5	6	8	0	2	6
Tenis de mesa	6	1	1	4	1	0	1	0	5	1	0	4
Tiro a vuelo	11	5	3	3	4	2	1	1	7	3	2	2
Tiro con arco	3	0	1	2	3	0	1	2	0	0	0	0
Tiro olímpico	21	7	6	8	9	3	2	4	12	4	4	4
Triatlón	41	15	13	13	25	8	9	8	16	7	4	5
Vela	57	17	17	23	36	9	13	14	21	8	4	9
Voleibol	5	0	1	4	1	0	0	1	4	0	1	3

Fuente: MCUD. CSD. Estadística de Deporte Federado

(1) Véase notas a los cuadros en el apartado Notas metodológicas



## 8.13. Récords de España según sexo y categoría por federación

	TOTAL		HOMBRES		MUJERES	
	Total categorías					
	2018	2019	2018	2019	2018	2019
<b>TOTAL</b>	<b>473</b>	<b>557</b>	<b>231</b>	<b>309</b>	<b>242</b>	<b>248</b>
Actividades subacuáticas	34	36	11	11	23	25
Aeronáutica	2	2	2	1	0	1
Atletismo	105	76	56	33	49	43
Deporte discapacidad intelectual	91	118	64	85	27	33
Deporte para ciegos	79	36	25	22	54	14
Deporte para sordos	17	4	7	1	10	3
Deporte parálisis y daño cerebral	14	15	8	11	6	4
Deportes de hielo	5	1	4	1	1	0
Esquí náutico	1	0	0	0	1	0
Halterofilia	43	167	31	109	12	58
Natación	69	81	17	29	52	52
Patinaje	1	0	1	0	0	0
Salvamento y socorrismo	10	17	3	6	7	11
Tiro con arco	1	2	1	0	0	2
Tiro olímpico	1	2	1	0	0	2
	<b>Categoría absoluta</b>					
	2018	2019	2018	2019	2018	2019
<b>TOTAL</b>	<b>318</b>	<b>328</b>	<b>163</b>	<b>190</b>	<b>155</b>	<b>138</b>
Actividades subacuáticas	34	36	11	11	23	25
Aeronáutica	2	2	2	1	0	1
Atletismo	54	36	25	18	29	18
Deporte discapacidad intelectual	70	107	45	75	25	32
Deporte para ciegos	59	27	23	13	36	14
Deporte para sordos	17	4	7	1	10	3
Deporte parálisis y daño cerebral	14	15	8	11	6	4
Deportes de hielo	0	1	0	1	0	0
Esquí náutico	1	0	0	0	1	0
Halterofilia	39	66	31	48	8	18
Natación	17	22	6	9	11	13
Patinaje	1	0	1	0	0	0
Salvamento y socorrismo	8	9	2	2	6	7
Tiro con arco	1	1	1	0	0	1
Tiro olímpico	1	2	1	0	0	2
	<b>Otras categorías</b>					
	2018	2019	2018	2019	2018	2019
<b>TOTAL</b>	<b>155</b>	<b>229</b>	<b>68</b>	<b>119</b>	<b>87</b>	<b>110</b>
Actividades subacuáticas	0	0	0	0	0	0
Aeronáutica	0	0	0	0	0	0
Atletismo	51	40	31	15	20	25
Deporte discapacidad intelectual	21	11	19	10	2	1
Deporte para ciegos	20	9	2	9	18	0
Deporte para sordos	0	0	0	0	0	0
Deporte parálisis cerebral	0	0	0	0	0	0
Deportes de hielo	5	0	4	0	1	0
Esquí náutico	0	0	0	0	0	0
Halterofilia	4	101	0	61	4	40
Natación	52	59	11	20	41	39
Patinaje	0	0	0	0	0	0
Salvamento y socorrismo	2	8	1	4	1	4
Tiro con arco	0	1	0	0	0	1
Tiro olímpico	0	0	0	0	0	0

Fuente: MCUD. CSD. Estadística de Deporte Federado

Elaborado por la División de Estadística y Estudios  
Secretaría General Técnica  
Ministerio de Cultura y Deporte  
Madrid. Mayo 2020