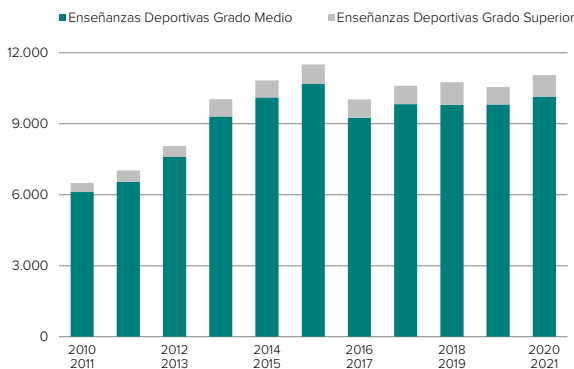
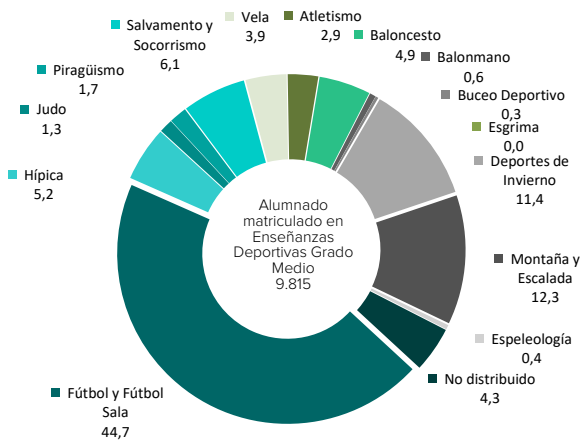


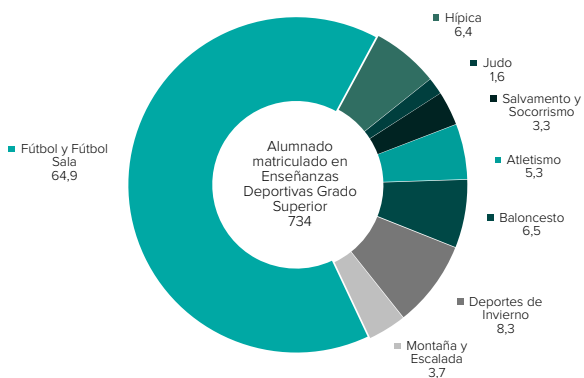
**Gráfico 5.1. Alumnado matriculado en Enseñanzas Deportivas del Régimen Especial**  
(Valores absolutos)



**Gráfico 5.2. Alumnado matriculado en Enseñanzas Deportivas del Régimen Especial Grado Medio. 2019-2020**  
(En porcentaje)



**Gráfico 5.3. Alumnado matriculado en Enseñanzas Deportivas del Régimen Especial Grado Superior. 2019-2020**  
(En porcentaje)



## 5. Enseñanzas vinculadas al deporte

Los datos relativos a las Enseñanzas Deportivas del Régimen Especial y a aquellas del Régimen General vinculadas al deporte, proceden de la Estadística de las Enseñanzas no universitarias, que elabora el Ministerio de Educación y Formación Profesional en colaboración con las comunidades autónomas. Los datos de enseñanza universitaria vinculada al deporte se han obtenido de la Estadística de Estudiantes elaborada por el Ministerio de Universidades. En ambos casos se trata de proyectos incluidos en el Plan Estadístico Nacional.

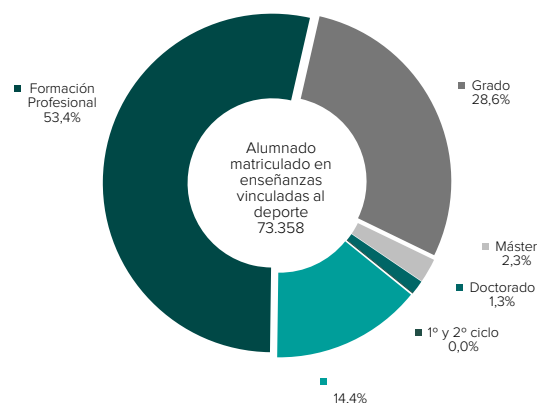
En el curso académico 2020-2021 un total de 11.065 alumnos se matricularon en Enseñanzas Deportivas del Régimen Especial.

Por lo que respecta a las enseñanzas no universitarias del Régimen General, en el curso académico 2019-2020, 39.149 alumnos cursaban formación profesional vinculada al deporte, cifra que supone un incremento del 10,2% respecto al curso anterior y el 4,8% del total del alumnado en este tipo de enseñanza.

Los alumnos matriculados en enseñanza universitaria –grado, máster, doctorado y 1º y 2º ciclo– vinculada al deporte ascendieron a 23.660, en el curso académico 2019-2020, el 1,8% de este tipo de enseñanzas.

El detalle metodológico de esta explotación, junto a sus resultados, puede consultarse en el capítulo 5 de esta publicación y complementarse con la información ofrecida en el capítulo 9, en el bloque de magnitudes del sector dedicado a la Estadística de Formación de Entrenadores, formación realizada por las federaciones deportivas o por la administración autonómica competente en materia de deporte.

**Gráfico 5.4. Alumnado matriculado en enseñanzas vinculadas al deporte por tipo de enseñanza. 2019-2020**  
(En porcentaje)



Fuente: Ministerio de Educación y Formación Profesional. Estadística de las Enseñanzas no universitarias y Ministerio de Universidades. Estadística de Estudiantes

## 1. Materia objeto de la investigación estadística

En este capítulo se ofrece información relativa a las enseñanzas que se han considerado vinculadas al deporte, cuyo detalle se refleja más adelante. El ámbito educativo que incluye comprende las enseñanzas del Sistema Educativo reflejadas en el anexo a esta nota, en el que también se han incluido las enseñanzas relacionadas con el ámbito deportivo de la Formación Profesional para el Empleo.

Se ofrece información de alumnado matriculado y alumnado que termina los estudios, sexo, la especialidad en la que cursa o ha cursado estudios, la titularidad del centro y comunidad autónoma en la que está ubicado, así como del profesorado.

La información de este capítulo puede complementarse con la ofrecida en el bloque de magnitudes del sector que incluye los resultados de la Estadística de Formación de Entrenadores, formación realizada por las federaciones deportivas o por la administración autonómica competente en materia de deporte.

## 2. Fuentes de información

Los datos de las Enseñanzas Deportivas del Régimen Especial y de las del Régimen General proceden de la **Estadística de las Enseñanzas no universitarias**, que elabora la Subdirección General de Estadística y Estudios del Ministerio de Educación y Formación Profesional, en cooperación con las comunidades autónomas.

Los resultados relativos a la enseñanza universitaria se han obtenido de la **Estadística de Estudiantes** elaborada por la Secretaría General de Universidades del Ministerio de Universidades. La información de la Formación Profesional para el Empleo deriva de la **Estadística de Formación Profesional para el Empleo** del Ministerio de Trabajo y Economía Social.

Las tres fuentes de información citadas pertenecen al Plan Estadístico Nacional. El detalle de los aspectos metodológicos de las mismas puede consultarse en la Web de los Ministerios correspondientes.

En cuanto a las Enseñanzas del Régimen Especial y las Enseñanzas Universitarias, para una correcta interpretación de los resultados ha de tenerse en cuenta que los relativos al curso 2020-2021 tienen carácter provisional.

## 3. Delimitación del ámbito de la explotación

En la *delimitación de las enseñanzas vinculadas al deporte* consideradas en la elaboración de este capítulo se ha considerado la totalidad de las Enseñanzas Deportivas del Régimen Especial, los Ciclos Formativos de Formación Profesional vinculados al deporte (incluidos en la familia profesional de Actividades Físicas y Deportivas). En

cuanto a las enseñanzas universitarias, la selección se ha adaptado a la clasificación de programas y titulaciones en sectores de estudio (CNED-F)<sup>1</sup>. Asimismo se ha incluido información de los Programas de Escuelas Taller, Casas de Oficios, Talleres de Empleo, y Formación y Empleo, y de las Acciones Formativas de la Formación Profesional para el Empleo cuando su materia estaba relacionada con este ámbito. El detalle de la selección realizada figura en el anexo a estas notas bajo la denominación de *Enseñanzas vinculadas al deporte*.

## 4. Principales conceptos

**Alumnado matriculado.** Se trata de todo el alumnado matriculado en un curso académico en alguna de las enseñanzas vinculadas al deporte, tanto si se ha matriculado para la realización de un curso completo de una enseñanza como si solamente cursa parte de sus materias o asignaturas.

**Centros docentes.** Se trata de centros creados o autorizados que imparten al menos una de las enseñanzas en el curso de referencia. Se considera que un centro imparte una enseñanza cuando tiene alumnado matriculado en dicha enseñanza en el curso de referencia.

**Profesorado.** Personal que ejerce la docencia directa con el alumnado en el centro dentro del horario escolar. No se incluye el personal docente que interviene exclusivamente en actividades complementarias extracurriculares que se realizan en los centros docentes con carácter voluntario, ni el personal que interviene ocasionalmente en los centros docentes.

**Programas de Escuelas Taller y Casas de Oficios.** Se trata de programas incluidos en la Formación Profesional para el Empleo del Servicio Público de Empleo Estatal (SEPE), cuya finalidad es la inserción laboral de jóvenes desempleados menores de veinticinco años, a través de su formación, en alternancia con la práctica profesional.

**Programas de Talleres de Empleo.** Se trata de programas mixtos incluidos en la Formación Profesional para el Empleo del SEPE, que combinan acciones de formación y de empleo, y van dirigidos a desempleados de veinticinco o más años con especiales dificultades de inserción laboral.

**Programas de Formación y Empleo.** Incluyen programas de formación con las mismas características que los Programas de Escuelas Taller y Talleres de Empleo en los que se han modificado las condiciones referidas a la edad del alumno y a la duración de los programas.

**Acciones Formativas de Formación Profesional para el Empleo.** Acciones formativas impartidas por las administraciones con la finalidad prioritaria de formación de los trabajadores desempleados para su adaptación a una profesión o actividad laboral determinada.

<sup>1</sup> En relación al alumnado que terminó estudios de Doctorado, la cifra se corresponde únicamente con las Tesis doctorales aprobadas en el marco del RD 1393/2007, por lo que la información puede estar incompleta.

## 5. Notas a los cuadros

*Notas al cuadro 5.2.* Por lo que se refiere a la *Formación Profesional para el Empleo*, los datos se corresponden en cada caso con el último año natural referenciado en cabecera.

*Nota al cuadro 5.2.* En el curso 2017-2018 consta el alumnado que terminó los estudios de Técnico Deportivo Medio en Esgrima que no figura como alumnado matriculado, debido a que se matriculó en el segundo semestre del curso.

*Nota al cuadro 5.5.* Para una correcta interpretación de los resultados ha de tenerse en cuenta que los datos de centros y profesorado se refieren a centros de Enseñanzas Deportivas, no incluyendo información de los centros de Enseñanzas del Régimen General donde también se imparten estas enseñanzas.

### Anexo. Enseñanzas vinculadas al deporte

#### • Enseñanzas Deportivas del Régimen Especial

- *Enseñanzas Deportivas de Grado Medio*
  - Técnico Deportivo Medio en Atletismo
  - Técnico Deportivo Medio en Baloncesto
  - Técnico Deportivo Medio en Balonmano
  - Técnico Deportivo Medio en Buceo Deportivo
  - Técnico Deportivo Medio en Esgrima
  - Técnico Deportivo Medio en especialidades vinculadas a Deportes de Invierno
  - Técnico Deportivo Medio en especialidades vinculadas a Deportes de Montaña y Escalada
  - Técnico Deportivo Medio de Esgrima
  - Técnico Deportivo Medio en Espeleología
  - Técnico Deportivo Medio en especialidades vinculadas a Fútbol y Fútbol Sala
  - Técnico Deportivo Medio en especialidades vinculadas a Hípica
  - Técnico Deportivo Medio en especialidades vinculadas a Judo
  - Técnico Deportivo Medio en Piragüismo
  - Técnico Deportivo Medio en Salvamento y Socorrismo
  - Técnico Deportivo Medio en especialidades vinculadas a Vela
- *Enseñanzas Deportivas de Grado Superior*
  - Técnico Deportivo Superior en Atletismo
  - Técnico Deportivo Superior en Baloncesto
  - Técnico Deportivo Superior en Balonmano
  - Técnico Deportivo Superior en especialidades vinculadas a Deportes de Invierno
  - Técnico Deportivo Superior en especialidades vinculadas a Deportes de Montaña y Escalada

- Técnico Deportivo Superior en especialidades vinculadas a Fútbol y Fútbol Sala
- Técnico Deportivo Superior en especialidades vinculadas a Hípica
- Técnico Deportivo Superior en especialidades vinculadas a Judo
- Técnico Deportivo Superior en Salvamento y Socorrismo
- Técnico Deportivo Superior en especialidades vinculadas a Vela

#### • Enseñanzas del Régimen General

- *Formación Profesional (desde el curso 2013-2014 incluye enseñanza a distancia)*
  - *Ciclos formativos de Grado Medio* (Actividades ecuestres y Conducción de Actividades Físico-Deportivas en el Medio Natural)
  - *Ciclos Formativos de Grado Superior* (Acondicionamiento físico, Enseñanza y animación sociodeportiva, y Animación de Actividades Físicas y/o Deportivas)

#### • Enseñanza universitaria

- En cada nivel educativo (Grado, Máster, Doctorado, y 1º y 2º Ciclo) se han tenido en cuenta los siguientes estudios según la Clasificación de programas y titulaciones (CNED-F):
- *1014 Actividades Físicas y Deportivas*

#### • Formación Profesional para el Empleo

- *Acciones Formativas* (Actividades Físicas y Deportivas)
- *Programas de Escuelas Taller, Casas de Oficios, Talleres de Empleo y Formación y Empleo* (Actividades Físicas y Deportivas)

## 5.1. Alumnado matriculado en enseñanzas vinculadas al deporte por tipo de enseñanza

	VALORES ABSOLUTOS					DISTRIBUCIÓN PORCENTUAL				
	2016-2017	2017-2018	2018-2019	2019-2020	2020-2021	2016-2017	2017-2018	2018-2019	2019-2020	2020-2021
<b>I. ENSEÑANZAS DEPORTIVAS DEL RÉGIMEN ESPECIAL</b>										
<b>TOTAL</b>	<b>10.026</b>	<b>10.606</b>	<b>10.755</b>	<b>10.549</b>	<b>11.065</b>	<b>100</b>	<b>100</b>	<b>100</b>	<b>100</b>	<b>100</b>
<b>Enseñanzas Deportivas Grado Medio</b>	<b>9.246</b>	<b>9.826</b>	<b>9.798</b>	<b>9.815</b>	<b>10.146</b>	<b>92,2</b>	<b>92,6</b>	<b>91,1</b>	<b>93,0</b>	<b>91,7</b>
Técnico Deportivo Medio en Atletismo	221	256	260	284	-	2,2	2,4	2,4	2,7	-
Técnico Deportivo Medio en Baloncesto	330	380	594	481	-	3,3	3,6	5,5	4,6	-
Técnico Deportivo Medio en Balonmano	56	48	60	58	-	0,6	0,5	0,6	0,5	-
Técnico Deportivo Medio en Buceo Deportivo	86	65	56	27	-	0,9	0,6	0,5	0,3	-
Técnico Deportivo Medio en Esgrima	-	-	3	0	-	-	-	0,0	0,0	-
Técnico Deportivo Medio en especialidades vinculadas a Deportes de Invierno	872	1.151	1.340	1.123	-	8,7	10,9	12,5	10,6	-
Técnico Deportivo Medio en especialidades vinculadas a Deportes de Montaña y Escalada	1.342	1.338	1.172	1.206	-	13,4	12,6	10,9	11,4	-
Técnico Deportivo Medio en Espeleología	54	25	61	42	-	0,5	0,2	0,6	0,4	-
Técnico Deportivo Medio en especialidades vinculadas a Fútbol y Fútbol Sala	4.723	4.882	4.254	4.392	-	47,1	46,0	39,6	41,6	-
Técnico Deportivo Medio en especialidades vinculadas a Hípica	594	592	540	510	-	5,9	5,6	5,0	4,8	-
Técnico Deportivo Medio en especialidades vinculadas a Judo	52	79	136	126	-	0,5	0,7	1,3	1,2	-
Técnico Deportivo Medio en Piragüismo	10	5	119	165	-	0,1	0,0	1,1	1,6	-
Técnico Deportivo Medio en Salvamento y Socorrismo	480	572	544	594	-	4,8	5,4	5,1	5,6	-
Técnico Deportivo Medio en especialidades vinculadas a Vela	201	246	276	382	-	2,0	2,3	2,6	3,6	-
Técnico Deportivo Medio no distribuido por especialidad	225	187	383	425	-	2,2	1,8	3,6	4,0	-
<b>Enseñanzas Deportivas Grado Superior</b>	<b>780</b>	<b>780</b>	<b>957</b>	<b>734</b>	<b>919</b>	<b>7,8</b>	<b>7,4</b>	<b>8,9</b>	<b>7,0</b>	<b>8,3</b>
Técnico Deportivo Superior en Atletismo	3	-	55	39	-	0,0	-	0,5	0,4	-
Técnico Deportivo Superior en Baloncesto	26	41	63	48	-	0,3	0,4	0,6	0,5	-
Técnico Deportivo Superior en Balonmano	25	12	7	0	-	0,2	0,1	0,1	0,0	-
Técnico Deportivo Superior en especialidades vinculadas a Deportes de Invierno	60	80	88	61	-	0,6	0,8	0,8	0,6	-
Técnico Deportivo Superior en especialidades vinculadas a Deportes de Montaña y Escalada	7	24	31	27	-	0,1	0,2	0,3	0,3	-
Técnico Deportivo Superior en especialidades vinculadas a Fútbol y Fútbol Sala	599	532	611	476	-	6,0	5,0	5,7	4,5	-
Técnico Deportivo Superior en especialidades vinculadas a Hípica	27	23	27	47	-	0,3	0,2	0,3	0,4	-
Técnico Deportivo Superior en especialidades vinculadas a Judo	-	-	-	12	-	-	-	-	0,1	-
Técnico Deportivo Superior en Salvamento y Socorrismo	33	29	39	24	-	0,3	0,3	0,4	0,2	-
Técnico Deportivo Superior en especialidades vinculadas a Vela	-	-	12	0	-	-	-	0,1	0,0	-
Técnico Deportivo Superior no distribuido por especialidad	-	39	24	0	-	-	0,4	0,2	0,0	-
<b>II. ENSEÑANZAS DEL RÉGIMEN GENERAL</b>										
<b>Formación Profesional</b>	<b>30.779</b>	<b>34.008</b>	<b>35.535</b>	<b>39.149</b>	<b>-</b>	<b>100</b>	<b>100</b>	<b>100</b>	<b>100</b>	<b>-</b>
Ciclos Formativos Grado Medio	9.737	11.012	12.184	14.046	-	31,6	32,4	34,3	35,9	-
<i>Actividades ecuestres</i>	-	-	114	259	-	-	-	0,3	0,7	-
<i>Conducción de Activ. Físico-Deportivas en el Medio Natural (LOGSE)</i>	9.737	11.012	12.070	13.787	-	31,6	32,4	34,0	35,2	-
Ciclos Formativos Grado Superior	21.042	22.996	23.351	25.103	-	68,4	67,6	65,7	64,1	-
<i>Acondicionamiento físico</i>	-	-	1.700	4.687	-	-	-	4,8	12,0	-
<i>Enseñanza y animación sociodeportiva</i>	-	-	8.527	17.895	-	-	-	24,0	45,7	-
<i>Animación de Actividades Físicas y/o Deportivas (LOGSE)</i>	21.042	22.996	13.124	2.521	-	68,4	67,6	36,9	6,4	-
<b>Universitaria</b>	<b>22.045</b>	<b>22.755</b>	<b>23.300</b>	<b>23.660</b>	<b>23.984</b>	<b>100</b>	<b>100</b>	<b>100</b>	<b>100</b>	<b>100</b>
Grado	19.882	20.325	20.901	20.984	21.353	90,2	89,3	89,7	88,7	89,0
Máster	1.339	1.528	1.436	1.692	1.659	6,1	6,7	6,2	7,2	6,9
Doctorado	761	893	963	983	972	3,5	3,9	4,1	4,2	4,1
1º y 2º ciclo	63	9	0	1	0	0,3	0,0	0,0	0,0	0,0

Fuentes: MEFP. Estadística de las Enseñanzas no universitarias, MUNI. Estadística de Estudiantes

5.2. Alumnado que terminó estudios en enseñanzas vinculadas al deporte por tipo de enseñanza <sup>(1)</sup>

	VALORES ABSOLUTOS					DISTRIBUCIÓN PORCENTUAL				
	2015-2016	2016-2017	2017-2018	2018-2019	2019-2020	2015-2016	2016-2017	2017-2018	2018-2019	2019-2020
<b>I. ENSEÑANZAS DEPORTIVAS DEL RÉGIMEN ESPECIAL</b>										
<b>TOTAL</b>	<b>4.390</b>	<b>4.034</b>	<b>4.109</b>	<b>3.807</b>	<b>4.044</b>	<b>100</b>	<b>100</b>	<b>100</b>	<b>100</b>	<b>100</b>
<b>Enseñanzas Deportivas Grado Medio</b>	<b>3.881</b>	<b>3.493</b>	<b>3.602</b>	<b>3.244</b>	<b>3.512</b>	<b>88,4</b>	<b>86,6</b>	<b>87,7</b>	<b>85,2</b>	<b>86,8</b>
Técnico Deportivo Medio en Atletismo	21	91	90	87	123	0,5	2,3	2,2	2,3	3,0
Técnico Deportivo Medio en Baloncesto	107	97	127	145	149	2,4	2,4	3,1	3,8	3,7
Técnico Deportivo Medio en Balonmano	32	25	19	15	18	0,7	0,6	0,5	0,4	0,4
Técnico Deportivo Medio en Buceo Deportivo	30	34	42	19	22	0,7	0,8	1,0	0,5	0,5
Técnico Deportivo Medio en Esgrima	-	-	6	1	0	-	-	0,1	0,0	0,0
Técnico Deportivo Medio en especialidades vinculadas a Deportes de Invierno	308	388	413	332	207	7,0	9,6	10,1	8,7	5,1
Técnico Deportivo Medio en especialidades vinculadas a Deportes de Montaña y Escalada	497	474	470	441	349	11,3	11,8	11,4	11,6	8,6
Técnico Deportivo Medio en Espeleología	5	28	19	19	9	0,1	0,7	0,5	0,5	0,2
Técnico Deportivo Medio en especialidades vinculadas a Fútbol y Fútbol Sala	2.503	2.026	1.971	1.736	2.104	57,0	50,2	48,0	45,6	52,0
Técnico Deportivo Medio en especialidades vinculadas a Hípica	179	185	172	162	189	4,1	4,6	4,2	4,3	4,7
Técnico Deportivo Medio en especialidades vinculadas a Judo	12	-	32	22	34	0,3	-	0,8	0,6	0,8
Técnico Deportivo Medio en Piragüismo	-	-	5	22	54	-	-	0,1	0,6	1,3
Técnico Deportivo Medio en Salvamento y Socorrismo	130	100	143	162	133	3,0	2,5	3,5	4,3	3,3
Técnico Deportivo Medio en especialidades vinculadas a Vela	57	45	93	81	121	1,3	1,1	2,3	2,1	3,0
<b>Enseñanzas Deportivas Grado Superior</b>	<b>509</b>	<b>541</b>	<b>507</b>	<b>563</b>	<b>532</b>	<b>11,6</b>	<b>13,4</b>	<b>12,3</b>	<b>14,8</b>	<b>13,2</b>
Técnico Deportivo Superior en Atletismo	-	4	-	13	34	-	0,1	-	0,3	0,8
Técnico Deportivo Superior en Baloncesto	22	12	18	43	30	0,5	0,3	0,4	1,1	0,7
Técnico Deportivo Superior en Balonmano	17	10	3	3	0	0,4	0,2	0,1	0,1	0,0
Técnico Deportivo Superior en especialidades vinculadas a Deportes de Invierno	29	9	23	44	24	0,7	0,2	0,6	1,2	0,6
Técnico Deportivo Superior en especialidades vinculadas a Deportes de Montaña y Escalada	33	9	1	2	1	0,8	0,2	0,0	0,1	0,0
Técnico Deportivo Superior en especialidades vinculadas a Fútbol y Fútbol Sala	406	462	427	413	384	9,2	11,5	10,4	10,8	9,5
Técnico Deportivo Superior en especialidades vinculadas a Hípica	2	10	20	16	24	0,0	0,2	0,5	0,4	0,6
Técnico Deportivo Superior en especialidades vinculadas a Judo	-	-	-	-	9	-	-	-	-	0,2
Técnico Deportivo Superior en Salvamento y Socorrismo	-	25	15	22	26	-	0,6	0,4	0,6	0,6
Técnico Deportivo Superior en especialidades vinculadas a Vela	-	-	-	7	0	-	-	-	0,2	0,0
<b>II. ENSEÑANZAS DEL RÉGIMEN GENERAL</b>										
<b>Formación Profesional</b>	<b>10.879</b>	<b>11.397</b>	<b>13.256</b>	<b>14.570</b>	<b>14.579</b>	<b>100</b>	<b>100</b>	<b>100</b>	<b>100</b>	<b>100</b>
Ciclos Formativos Grado Medio										
<i>Conducción de Activ. Físico-Deportivas en el Medio Natural (LOGSE)</i>	3.171	3.594	4.296	5.040	5.042	29,1	31,5	32,4	34,6	34,6
Ciclos Formativos Grado Superior										
<i>Animación de Actividades Físicas y/o Deportivas (LOGSE)</i>	7.708	7.803	8.960	9.530	9.537	70,9	68,5	67,6	65,4	65,4
<b>Universitaria</b>	<b>4.257</b>	<b>4.212</b>	<b>4.665</b>	<b>4.683</b>	<b>5.366</b>	<b>100</b>	<b>100</b>	<b>100</b>	<b>100</b>	<b>100</b>
Grado	3.316	3.305	3.547	3.659	4.112	77,9	78,5	76,0	78,1	76,6
Máster	803	822	1.038	934	1.157	18,9	19,5	22,3	19,9	21,6
Doctorado	-	45	75	90	96	-	1,1	1,6	1,9	1,8
1º y 2º ciclo	138	40	5	0	1	3,2	0,9	0,1	0,0	0,0
<b>III. FORMACIÓN PROFESIONAL PARA EL EMPLEO</b>										
<b>Acciones Formativas (Actividades Físicas y Deportivas)</b>	<b>1.316</b>	<b>2.459</b>	<b>2.747</b>	<b>3.208</b>	<b>1.657</b>	<b>86,7</b>	<b>98,6</b>	<b>95,4</b>	<b>93,0</b>	<b>86,1</b>
<b>Programas de Escuelas Taller, Casas de Oficios, Talleres de Empleo y Formación y Empleo (Actividades Físicas y Deportivas)</b>	<b>202</b>	<b>34</b>	<b>131</b>	<b>243</b>	<b>268</b>	<b>13,3</b>	<b>1,4</b>	<b>4,6</b>	<b>7,0</b>	<b>13,9</b>

Fuentes: MEFP. Estadística de las Enseñanzas no universitarias, MUNI. Estadística de Estudiantes Universitarios, MTES. Estadística de la FPE

(1) Véase notas a los cuadros en el apartado Notas metodológicas

### 5.3. Alumnado matriculado en enseñanzas vinculadas al deporte según titularidad del centro y sexo por tipo de enseñanza

	TOTAL		EN CENTROS PÚBLICOS (En porcentaje)		MUJERES (En porcentaje)		En porcentaje respecto al total de alumnado matriculado de cada tipo de enseñanza	
	2018-2019	2019-2020	2018-2019	2019-2020	2018-2019	2019-2020	2018-2019	2019-2020
<b>I. ENSEÑANZAS DEPORTIVAS DEL RÉGIMEN ESPECIAL</b>								
<b>TOTAL</b>	<b>10.755</b>	<b>10.549</b>	<b>41,7</b>	<b>38,0</b>	<b>15,2</b>	<b>16,2</b>	<b>100</b>	<b>100</b>
<b>Enseñanzas Deportivas Grado Medio</b>	<b>9.798</b>	<b>9.815</b>	<b>41,7</b>	<b>37,6</b>	<b>15,5</b>	<b>16,6</b>	<b>91,1</b>	<b>93,0</b>
Técnico Deportivo Medio en Atletismo	260	284	66,2	43,0	25,8	25,7	2,4	2,7
Técnico Deportivo Medio en Baloncesto	594	481	69,7	62,8	16,5	13,9	5,5	4,6
Técnico Deportivo Medio en Balonmano	60	58	100,0	100,0	11,7	19,0	0,6	0,5
Técnico Deportivo Medio en Buceo Deportivo	56	27	75,0	77,8	5,4	3,7	0,5	0,3
Técnico Deportivo Medio en Esgrima	3	0	100,0	0,0	0,0	0,0	0,0	0,0
Técnico Deportivo Medio en especialidades vinculadas a Deportes de Invierno	1.340	1.123	29,6	31,1	27,8	25,6	12,5	10,6
Técnico Deportivo Medio en especialidades vinculadas a Deportes de Montaña y Escalada	1.172	1.206	54,5	51,2	12,4	12,3	10,9	11,4
Técnico Deportivo Medio en Espeleología	61	42	23,0	31,0	14,8	11,9	0,6	0,4
Técnico Deportivo Medio en especialidades vinculadas a Fútbol y Fútbol Sala	4.254	4.392	30,3	24,6	4,8	4,8	39,6	41,6
Técnico Deportivo Medio en especialidades vinculadas a Hípica	540	510	6,5	7,1	60,6	68,2	5,0	4,8
Técnico Deportivo Medio en especialidades vinculadas a Judo	136	126	51,5	24,6	32,4	29,4	1,3	1,2
Técnico Deportivo Medio en Piragüismo	119	165	57,1	48,5	18,5	24,8	1,1	1,6
Técnico Deportivo Medio en Salvamento y Socorrismo	544	594	16,5	72,7	16,5	27,8	5,1	5,6
Técnico Deportivo Medio en especialidades vinculadas a Vela	276	382	89,1	82,7	19,9	22,3	2,6	3,6
Técnico Deportivo Medio no distribuido por especialidad	383	425	50,9	55,1	19,6	35,1	3,6	4,0
<b>Enseñanzas Deportivas Grado Superior</b>	<b>957</b>	<b>734</b>	<b>42,4</b>	<b>42,8</b>	<b>12,4</b>	<b>10,2</b>	<b>8,9</b>	<b>7,0</b>
Técnico Deportivo Superior en Atletismo	55	39	80,0	76,9	32,7	17,9	0,5	0,4
Técnico Deportivo Superior en Baloncesto	63	48	88,9	100,0	14,3	16,7	0,6	0,5
Técnico Deportivo Superior en Balonmano	7	0	100,0	0,0	14,3	0,0	0,1	0,0
Técnico Deportivo Superior en especialidades vinculadas a Deportes de Invierno	88	61	33,0	57,4	20,5	16,4	0,8	0,6
Técnico Deportivo Superior en especialidades vinculadas a Deportes de Montaña y Escalada	31	27	83,9	55,6	3,2	3,7	0,3	0,3
Técnico Deportivo Superior en especialidades vinculadas a Fútbol y Fútbol Sala	611	476	27,7	31,5	3,4	1,7	5,7	4,5
Técnico Deportivo Superior en especialidades vinculadas a Hípica	27	47	0,0	0,0	55,6	76,6	0,3	0,4
Técnico Deportivo Superior en especialidades vinculadas a Judo	-	12	-	100,0	-	8,3	-	0,1
Técnico Deportivo Superior en Salvamento y Socorrismo	39	24	100,0	100,0	15,4	16,7	0,4	0,2
Técnico Deportivo Superior en especialidades vinculadas a Vela	12	0	100,0	0,0	50,0	0,0	0,1	0,0
Técnico Deportivo Superior no distribuido por especialidad	24	0	100,0	0,0	100,0	0,0	0,2	0,0
<b>II. ENSEÑANZAS DEL RÉGIMEN GENERAL</b>								
<b>Formación Profesional</b>	<b>35.535</b>	<b>39.149</b>	<b>57,1</b>	<b>54,7</b>	<b>20,6</b>	<b>21,2</b>	<b>4,7</b>	<b>4,8</b>
Ciclos Formativos Grado Medio	12.184	14.046	54,5	51,2	19,6	7,3	1,6	1,7
<i>Actividades ecuestres</i>	114	259	81,6	76,4	61,4	0,4	0,0	0,0
<i>Conducción de Activ. Físico-Deportivas en el Medio Natural (LOGSE)</i>	12.070	13.787	54,2	50,7	19,2	6,8	1,6	1,7
Ciclos Formativos Grado Superior	23.351	25.103	58,5	56,7	21,2	14,0	3,1	3,1
<i>Acondicionamiento físico</i>	1.700	4.687	74,8	61,2	23,7	2,8	0,2	0,6
<i>Enseñanza y animación sociodeportiva</i>	8.527	17.895	52,3	52,9	21,8	9,9	1,1	2,2
<i>Animación de Actividades Físicas y/o Deportivas (LOGSE)</i>	13.124	2.521	60,4	74,8	20,4	1,3	1,7	0,3
<b>Universitaria</b>	<b>23.300</b>	<b>23.660</b>	<b>66,2</b>	<b>66,8</b>	<b>20,0</b>	<b>20,8</b>	<b>1,5</b>	<b>1,8</b>
Grado	20.901	20.984	65,0	65,6	19,1	19,7	1,3	1,6
Máster	1.436	1.692	67,3	68,1	25,3	29,3	0,1	0,1
Doctorado	963	983	89,7	88,6	30,1	31,0	0,1	0,1
1º y 2º ciclo	0	1	0,0	100,0	0,0	0,0	0,0	0,0

Fuentes: MEFP. Estadística de las Enseñanzas no universitarias, MUNI. Estadística de Estudiantes

5.4. Alumnado matriculado y que terminó estudios en Enseñanzas Deportivas del Régimen Especial por grado y especialidad <sup>(1)</sup>

	VALORES ABSOLUTOS				DISTRIBUCIÓN PORCENTUAL			
	Grado Medio		Grado Superior		Grado Medio		Grado Superior	
	Matriculados 2019-2020	Terminan estudios 2019- 2020	Matriculados 2019-2020	Terminan estudios 2019- 2020	Matriculados 2019-2020	Terminan estudios 2019- 2020	Matriculados 2019-2020	Terminan estudios 2019- 2020
<b>TOTAL</b>	<b>9.815</b>	<b>3.512</b>	<b>734</b>	<b>532</b>	<b>100</b>	<b>100</b>	<b>100</b>	<b>100</b>
<b>Atletismo</b>	<b>284</b>	<b>123</b>	<b>39</b>	<b>34</b>	<b>2,9</b>	<b>3,5</b>	<b>5,3</b>	<b>6,4</b>
<b>Baloncesto</b>	<b>481</b>	<b>149</b>	<b>48</b>	<b>30</b>	<b>4,9</b>	<b>4,2</b>	<b>6,5</b>	<b>5,6</b>
<b>Balonmano</b>	<b>58</b>	<b>18</b>	-	-	<b>0,6</b>	<b>0,5</b>	-	-
<b>Buceo Deportivo</b>	<b>27</b>	<b>22</b>	-	-	<b>0,3</b>	<b>0,6</b>	-	-
Buceo con escafandra autónoma	27	22	-	-	0,3	0,6	-	-
<b>Esrgrima</b>	-	-	-	-	-	-	-	-
<b>Deportes de Invierno</b>	<b>1.123</b>	<b>207</b>	<b>61</b>	<b>24</b>	<b>11,4</b>	<b>5,9</b>	<b>8,3</b>	<b>4,5</b>
Esquí Alpino	878	176	54	22	8,9	5,0	7,4	4,1
Esquí de Fondo	47	7	-	-	0,5	0,2	-	-
Snowboard	198	24	7	2	2,0	0,7	1,0	0,4
<b>Deportes de Montaña y Escalada</b>	<b>1.206</b>	<b>349</b>	<b>27</b>	<b>1</b>	<b>12,3</b>	<b>9,9</b>	<b>3,7</b>	<b>0,2</b>
Alta Montaña	6	-	6	-	0,1	-	0,8	-
Barrancos	116	61	-	-	1,2	1,7	-	-
Escalada	65	31	14	-	0,7	0,9	1,9	-
Media Montaña	681	242	-	-	6,9	6,9	-	-
Esquí de Montaña	-	-	7	1	-	-	1,0	0,2
Montaña (no distr.)	-	-	-	-	-	-	-	-
Montaña (sin distribuir)	338	15	-	-	3,4	0,4	-	-
<b>Espeleología</b>	<b>42</b>	<b>9</b>	-	-	<b>0,4</b>	<b>0,3</b>	-	-
<b>Fútbol y Fútbol Sala</b>	<b>4.392</b>	<b>2.104</b>	<b>476</b>	<b>384</b>	<b>44,7</b>	<b>59,9</b>	<b>64,9</b>	<b>72,2</b>
Fútbol	4.289	2.079	474	382	43,7	59,2	64,6	71,8
Fútbol Sala	103	25	2	2	1,0	0,7	0,3	0,4
<b>Hípica</b>	<b>510</b>	<b>189</b>	<b>47</b>	<b>24</b>	<b>5,2</b>	<b>5,4</b>	<b>6,4</b>	<b>4,5</b>
Disciplinas hípicas de salto, doma y concurso completo	290	146	-	-	3,0	4,2	-	-
Disciplinas hípicas de resistencia, orientación y turismo ecuestre	154	39	-	-	1,6	1,1	-	-
Hípica (sin distribuir)	66	4	-	24	0,7	0,1	-	4,5
<b>Judo</b>	<b>126</b>	<b>34</b>	<b>12</b>	<b>9</b>	<b>1,3</b>	<b>1,0</b>	<b>1,6</b>	<b>1,7</b>
Judo y Defensa personal	126	34	12	9	1,3	1,0	1,6	1,7
<b>Piragüismo</b>	<b>165</b>	<b>54</b>	-	-	<b>1,7</b>	<b>1,5</b>	-	-
Piragüismo de Aguas Tranquilas	84	53	-	-	0,9	1,5	-	-
Piragüismo de Aguas Bravas	58	1	-	-	0,6	0,0	-	-
Piragüismo Recreativo Guía en Aguas Bravas	23	-	-	-	0,2	-	-	-
<b>Salvamento y Socorrismo</b>	<b>594</b>	<b>133</b>	<b>24</b>	<b>26</b>	<b>6,1</b>	<b>3,8</b>	<b>3,3</b>	<b>4,9</b>
<b>Vela</b>	<b>382</b>	<b>121</b>	-	-	<b>3,9</b>	<b>3,4</b>	-	-
Vela con aparejo fijo	282	100	-	-	2,9	2,8	-	-
Vela con aparejo libre	-	3	-	-	0,0	0,1	-	-
Vela (sin distribuir)	100	18	-	-	1,0	0,5	-	-
<b>No distribuido por especialidad</b>	<b>425</b>	-	-	-	<b>4,3</b>	-	-	-

Fuente: MEFP. Estadística de las Enseñanzas no universitarias

(1) Véase notas a los cuadros en el apartado Notas metodológicas

**5.5. Centros, profesorado y alumnado matriculado en Enseñanzas Deportivas del Régimen Especial por comunidad autónoma. Curso 2019-2020 <sup>(1)</sup>**

	CENTROS		PROFESORADO		ALUMNADO MATRICULADO			
	Total	Públicos (%)	Total	Mujeres (%)	Total	Mujeres (%)	Grado Medio	Grado Superior
<b>TOTAL</b>	<b>105</b>	<b>4,8</b>	<b>1.096</b>	<b>17,1</b>	<b>10.549</b>	<b>16,2</b>	<b>9.815</b>	<b>734</b>
Andalucía	22	4,5	328	16,5	1.161	12,7	1.128	33
Aragón	8	0,0	82	17,1	459	12,0	422	37
Asturias (Principado de)	0	0,0	0	0,0	80	10,0	70	10
Baleares (Illes)	0	0,0	0	0,0	267	25,1	267	0
Canarias	0	0,0	0	0,0	721	14,8	641	80
Cantabria	5	0,0	41	26,8	418	28,5	415	3
Castilla y León	9	0,0	59	20,3	349	11,2	336	13
Castilla-La Mancha	1	0,0	11	0,0	43	4,7	43	0
Cataluña	11	27,3	119	11,8	2.113	18,7	1.931	182
Extremadura	2	0,0	16	6,3	374	6,4	339	35
Galicia	7	0,0	64	20,3	840	16,7	759	81
Madrid (Comunidad de)	23	0,0	292	18,2	2.566	11,4	2.390	176
Murcia (Región de)	6	0,0	48	12,5	264	30,7	209	55
Navarra (Comunidad Foral de)	4	0,0	28	25,0	266	25,6	255	11
País Vasco	6	16,7	0	0,0	572	26,4	554	18
Rioja (La)	0	0,0	0	0,0	46	15,2	46	0
Melilla	1	0,0	8	25,0	10	0,0	10	0

Fuente: MEFP. Estadística de las Enseñanzas no universitarias

(1) Véase notas a los cuadros en el apartado Notas metodológicas