



Principales indicadores 2018

Ya están disponibles en Internet los datos estadísticos de las **53 Bibliotecas Públicas del Estado (BPE)**, accesibles desde el portal del Ministerio de Cultura y Deporte, a través del micrositio "Panorámica de las 53 Bibliotecas Públicas del Estado", correspondientes al ejercicio 2018:

<http://mapabpe.mcu.es>

Esta publicación tiene el propósito de proporcionar información sobre las actividades de las 53 BPE, ya que son centros de especial importancia para el desarrollo cultural del país y el acceso a la información de los ciudadanos.

Además constituyen la red bibliotecaria más importante en el conjunto del sistema español bibliotecas, debido a su presencia y extensión por todo el territorio nacional, por su trayectoria, dimensiones, recursos y capacidad de servicio, así como la riqueza de su patrimonio bibliográfico.

Son, por lo general, las bibliotecas más importantes de las ciudades en que se ubican, por su trayectoria, dimensiones, recursos y capacidad de servicio. Su presencia en el panorama de la actividad bibliotecaria nacional está reconocida y en el conjunto de las bibliotecas públicas españolas totalizan en torno a un 15% en la mayoría de indicadores.

Todo ello convierte a estas bibliotecas en centros de especial importancia para el desarrollo cultural del país y el acceso a la información de los ciudadanos.

Las 53 Bibliotecas Públicas del Estado son centros bibliotecarios de gran tamaño, con una superficie útil total nacional de 259.814 m², que supone una superficie media de 4.902 m².




Esto las convierte, en muchas ocasiones, en el centro de biblioteca pública más grande de la población donde se ubica. Oscilando entre los 11.000 y 10.927 m² de Granada y de Murcia y los 1.365 y 2.243 m² de Córdoba y Santa Cruz de Tenerife.



Biblioteca Pública del Estado en Badajoz

Cabe señalar la política del Ministerio de Cultura y Deporte, titular de estos Centros, de continua renovación y mejora de estos edificios, lo que en muchas ocasiones implica la construcción de edificios de nueva planta con el consiguiente aumento de superficie. Así resaltar los nuevos edificios de las Bibliotecas Públicas del Estado (BPE) en Ceuta (con 6.159 m²), Girona (con 7.055 m²) y Segovia (con 8.040 m²)



Biblioteca Pública del Estado en Segovia

Las últimas construcciones corresponden a la BPE en Ourense (con 6.324 m²) y a la BPE en Córdoba (con 7.194 m²), que próximamente tienen prevista su apertura.

Estos Centros ofrecen sus servicios todos los días de lunes a sábado y algunas también durante los fines de semana como en el caso de las ubicadas en Canarias, Cantabria, Comunidad de Madrid, Extremadura, La Rioja, o el Principado de Asturias.

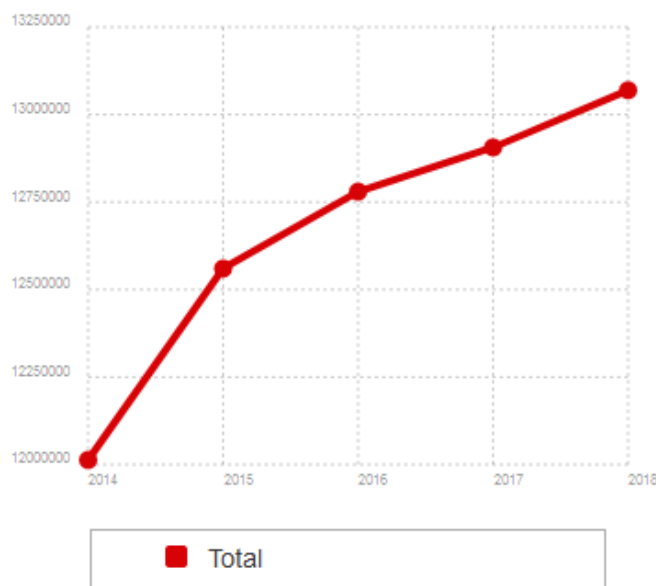


En relación a los **horarios** todas las BPE, superan las cuarenta horas de apertura, con una media de 63 horas semanales de apertura que oscilan entre las 75 horas de la BPE en Oviedo y las 31 de la BPE en Orihuela.

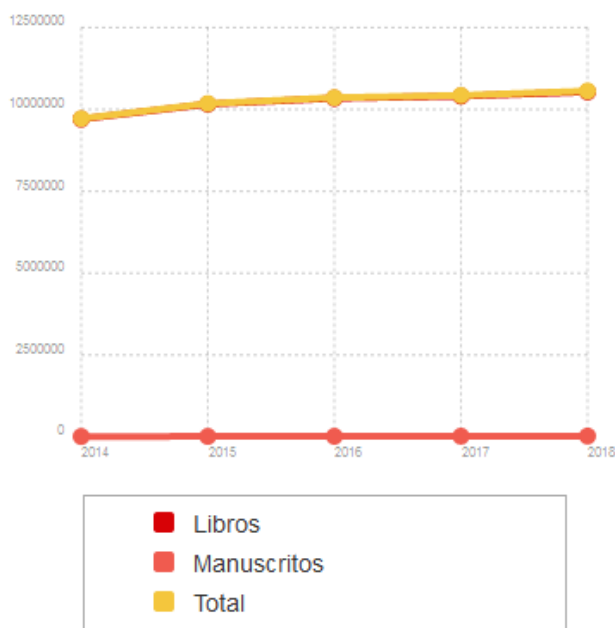
Se destacan los principales indicadores de 2018:

La recogida de datos se basa en la norma "Information and documentation -- International library statistics", (ISO 2789 5ª ed. 2013-09-01) (Norma española UNE-ISO 2789, marzo 2103), e incluye también algunos elementos ajenos a esa norma que se han considerado relevantes

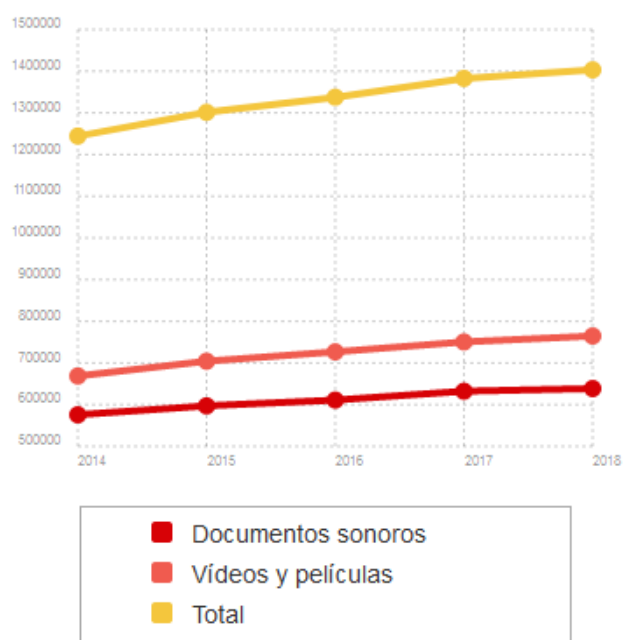
El total de la **colección** ascendió a **13.069.458** de unidades físicas, superando en 1,26 punto porcentual la cifra de 2017. A sus colecciones **se incorporaron 357.734** documentos.



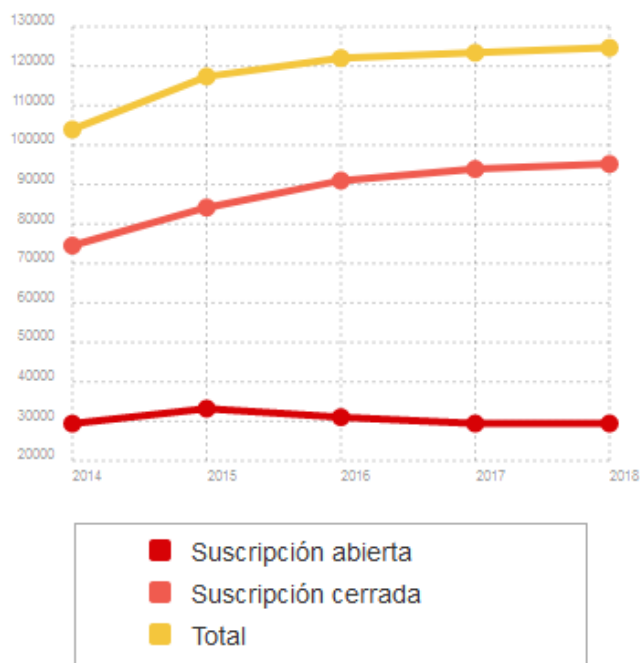
En cuanto a los **fondos bibliográficos**, en el apartado de libros y folletos, manuscritos y documentos el 2018 terminó con **10,5 millones**.



En cuanto a los **fondos no bibliográficos**, se cerró el pasado año con **1,40 millones** de documentos audiovisuales, y **138.106 documentos electrónicos**, en soporte físico.

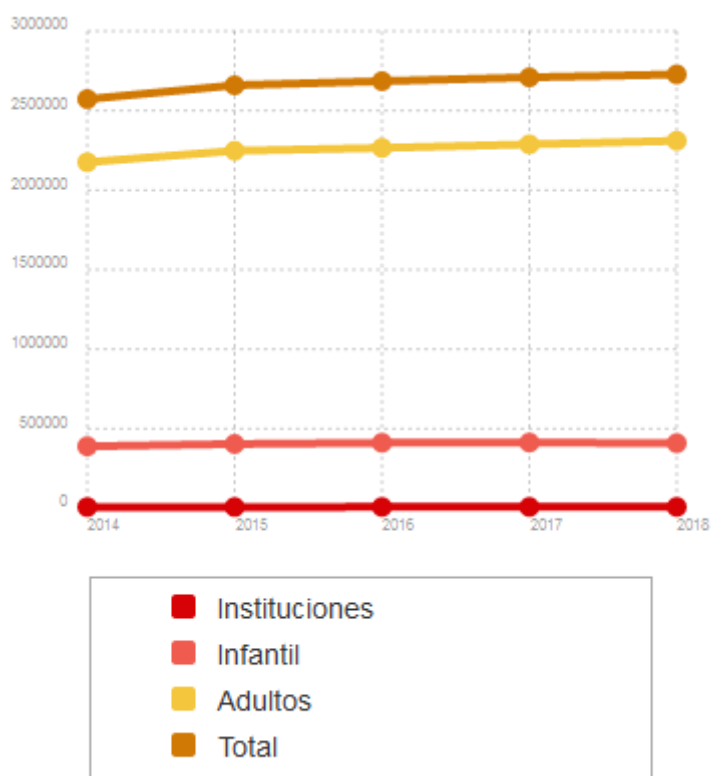


Por lo que se refiere a los **títulos de publicaciones seriadas**, se contabilizaron **125.829**.



En el año 2018 estos centros recibieron **18.758.795 visitas**, de las cuales 14.085.798 fueron presenciales (que supone un descenso del 1,16% con respecto al 2017) y 4.672.997 de visitas se realizaron a través de la página web (el 4,88 % más con respecto al año anterior).

Asimismo se registraron en las 53 BPE un total de **2.727.541 de usuarios con carnet de biblioteca** (el 0,67% más con respecto al 2017).





Hay que señalar que **495.691** usuarios con carnet de biblioteca hicieron uso del servicio de préstamo (un 2,45% más que el año anterior), realizando un total de **6.932.625 préstamos**, de estos:

- 4.888.285 (el 70,51%) son préstamos de material impreso (libros y publicaciones periódicas).
- 1.729.005 (el 25%) de material sonoro y audiovisual.
- 284.231 (el 4,09 %) de colección electrónica, *de estos 250.431 (el 3,61%) son préstamos realizados a través de las plataformas de préstamo digital* y 33.800 (el 0,48 %) son préstamos de documentos electrónicos en soporte físico.
- Y 31.104 (el 0,4%) son préstamos de otros tipos de materiales bibliográficos.

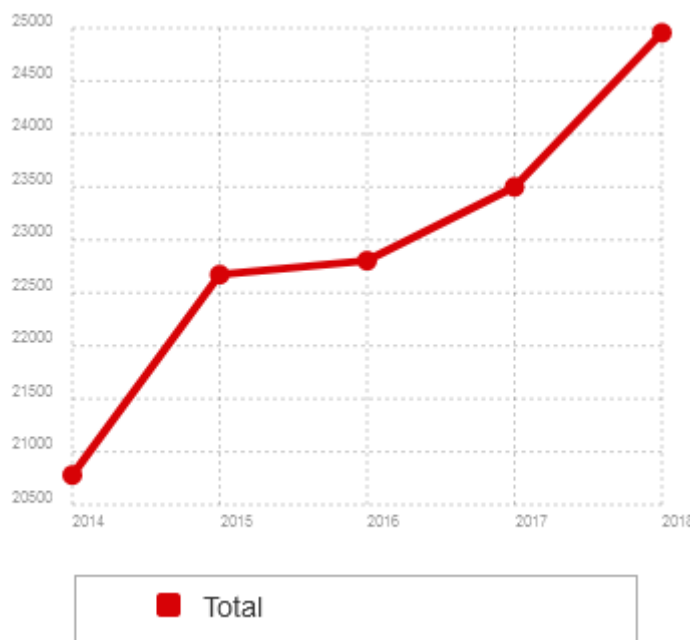
Por lo que respecta al **Servicio de Acceso Público a Internet** hay que destacar que se contabilizaron un total de **5.115.891 sesiones** (+38% con respecto al año anterior), de estas:

- 1.542.862 se realizaron con los ordenadores de las BPE en sus instalaciones,
- 3.573.029 a través de Wifi, con los dispositivos de los propios usuarios.

Estas bibliotecas fueron pioneras en el ámbito de biblioteca pública en la **automatización de sus servicios bibliotecarios**, impulsada por el Ministerio de Cultura y Deporte en el año 1989, se fue implantando paulatinamente en todos los Centros.

En la actualidad sus catálogos han sido integrados en las redes de bibliotecas públicas de las 17 Comunidades Autónomas y las 2 Ciudades Autónomas. El porcentaje de la colección informatizada alcanza el 86,61%, y se han contabilizado 7.103.473 consultas a sus catálogos en línea.

En el capítulo de **actividades culturales**, como todos los ejercicios anuales estas bibliotecas organizaron un amplio programa de actividades culturales. En 2018 se realizaron **19.953** (1,16 % más con respecto al año anterior), a las que asistieron 1.272.065 personas, que representan el 46,27 % más con respecto al año anterior.



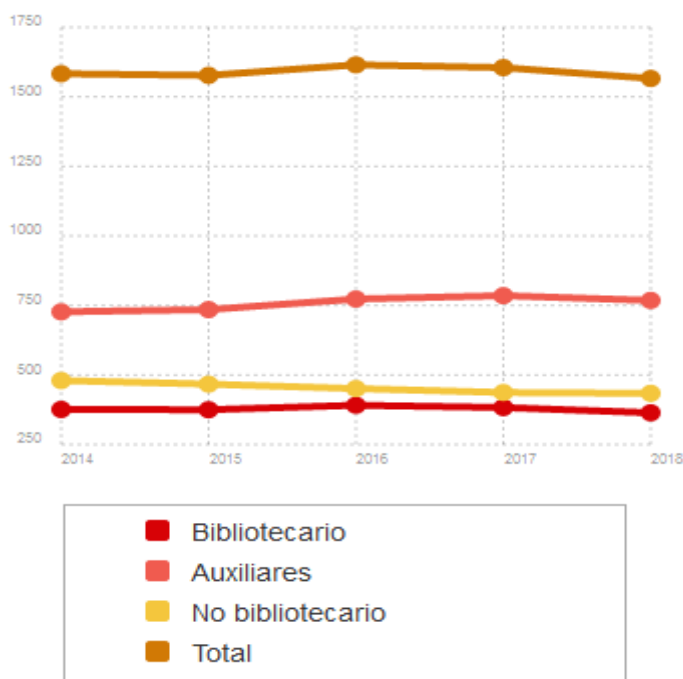
Cabe destacar los **72.859.123 millones de euros en gastos de mantenimiento e inversión** contabilizados en 2018 en las 53 BPE.

El gasto corriente alcanzó en 2017 los **68.925.979 millones de euros**, que supone un 0,43 % más que el año anterior, no obstante hay que señalar que por lo que se refiere al gasto destinado a la **adquisición bibliográfica** de los 3,7 millones que se gastaron en 2017 se pasó a 3,1 millones en 2018, lo que supone un descenso del 16,28 %.



El gasto de inversión en 2018 en solares y edificios, así como en nuevos equipamientos, adquirió un montante de 3.932.144 millones,

Por lo que se refiere al **total de personas empleadas** en las 53 BPE asciende a **1.566**, cifra que se reduce si lo contabilizamos en tiempo completo, 1.499,09, siendo la tasa de equivalencia del 0,95 por lo que prácticamente todo el personal está contratado con una jornada de trabajo completa.



Por categorías profesionales presentan la siguiente distribución:



Incluso en estos centros bibliotecarios de mayor envergadura el porcentaje del personal bibliotecario sólo representan el 24% del total, concentrándose el grueso de los empleados en la categoría de auxiliares de biblioteca.

Por último, para ampliar la información se puede consultar los apartados anexos y evolución, donde se muestran los datos completos por comunidades autónomas y cada una de las BPE en su provincia: <http://mapabpe.mcu.es>