

Gráfico 14.1. Libros inscritos en ISBN por tipo de soporte

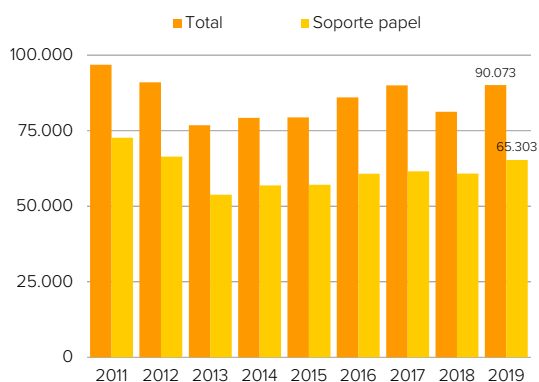


Gráfico 14.2. Libros inscritos en ISBN por comunidad autónoma

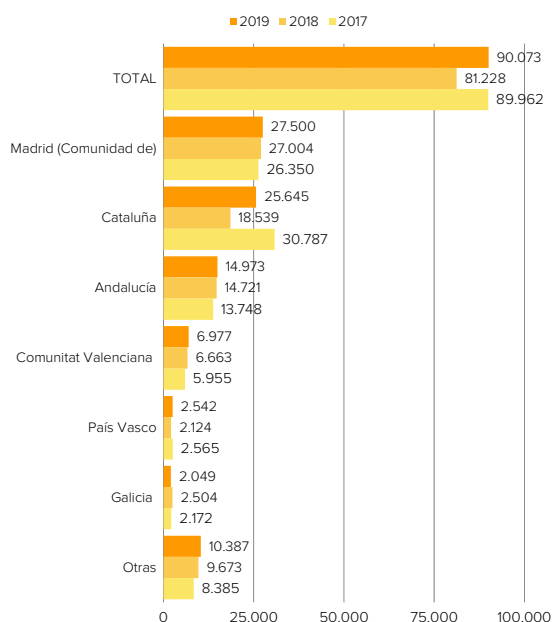
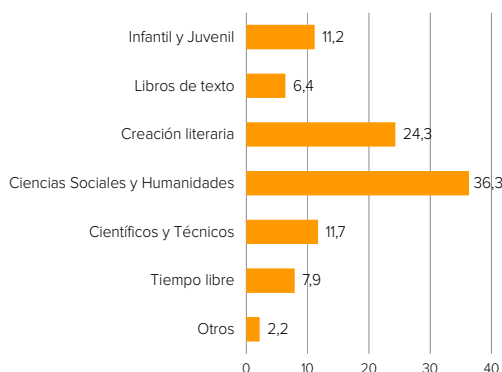


Gráfico 14.3 Libros inscritos en ISBN por subsectores. 2019
(En porcentaje)



4. Libro¹

La Estadística de la Edición Española de Libros con ISBN, perteneciente al Plan Estadístico Nacional y elaborada por la Subdirección General de Promoción del Libro, la Lectura y las Letras Españolas de la Dirección General del Libro y Fomento de la Lectura, junto a la División de Estadística y Estudios del Ministerio, proporciona con periodicidad anual información de la edición de libros según diversas características.

Sus estimaciones en 2019 indican que el número de libros inscritos en ISBN fue de 90.073. Casi tres de cada cuatro se correspondieron con libros en soporte papel 65,3 mil, el 72,5% y los restantes 24,8 mil, el 27,5%, con otros soportes.

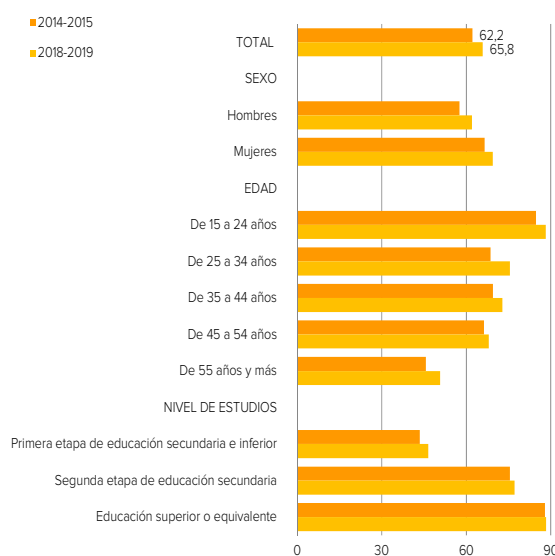
Las primeras ediciones ascendieron a 87,6 mil y las reediciones fueron 2.477, que suponen respectivamente un 97,3 y un 2,7% del total. Por titularidad del editor, el 90,4% se corresponden con edición privada y el 9,6% restante con pública.

Por subsectores, el 36,3%, se dedicó a Ciencias sociales y humanidades, seguidos por los de Creación literaria, que suponen el 24,3%, los libros Científicos y técnicos, el 11,7%, los dedicados a infantil y juvenil con el 11,2% y tiempo libre con el 7,9%, del total de inscritos.

En términos interanuales, se observan incrementos del 10,9%, cifra que compensa prácticamente los descensos interanuales observados en 2018 y que supone un incremento en el bienio del 0,1%. La evolución se explica de nuevo en gran medida por el comportamiento de la comunidad autónoma de Cataluña. El número de editores con actividad en 2019 fue de 3.170 con una producción media de 28 libros por cada uno de ellos

Gráfico 14.4. Personas que han leído libros en el último año

(En porcentaje de la población de cada colectivo)



Fuente: MCUD. Encuesta de Hábitos y Prácticas Culturales en España

¹ No incluye reimpressiones

1. Materia objeto de la investigación estadística.

Se ofrece en éste área información relativa a la producción del sector del libro. Concretamente se ofrecen resultados respecto a los libros inscritos en el ISBN y su tipo de edición, subsectores, lengua de publicación, lengua traducida y diversas características por comunidades autónomas, así como la edición acompañada de información complementaria en otros formatos, y datos sobre editores con actividad según su naturaleza jurídica, volumen de producción y comunidad autónoma en la que desarrollan su actividad.

2. Fuente de información

Los datos proceden de la **Estadística de la Edición Española de Libros con ISBN**, perteneciente al Plan Estadístico Nacional, que elabora la Subdirección General de Promoción del Libro, la Lectura y las Letras Españolas de la Dirección General del Libro y Fomento de la Lectura, junto a la División de Estadística y Estudios de la Secretaría General Técnica, del Ministerio de Cultura y Deporte. Este proyecto utiliza como fuente el fichero de datos del registro de ISBN concedidos por la Agencia Española a las publicaciones editadas por los agentes editores españoles. El ISBN identifica la edición de un libro de una editorial concreta y de una edición determinada, haya sido o no impreso en España, debiendo tenerse en cuenta que el ISBN se asigna con anterioridad a la impresión, incluyendo así los proyectos de edición de editores españoles, y que las publicaciones que se registran en la Agencia Española ISBN tienen carácter comercial, por lo que pueden no incluir publicaciones que por distintos motivos no estén a la venta y sean de distribución gratuita. La estadística proporciona asimismo información relativa a los agentes editores.

Para una correcta interpretación de los resultados ha de tenerse en cuenta que en 2007 la **Estadística de la Edición Española de Libros con ISBN** incorporó la nueva definición de libro establecida por la Ley 10/2007 de la lectura, del libro y de las bibliotecas, y que los datos correspondientes a años anteriores fueron reelaborados conforme a esta nueva definición. Los datos primarios para la elaboración de la estadística se obtienen de la base de datos ISBN. Cuando la Agencia Española ha finalizado la introducción de los datos de los libros a los que se ha concedido ISBN en el año, facilita el fichero del que se extraen las salidas estadísticas correspondientes, se comprueba y depura la información extraída y se procede al análisis de la información. El fichero es actualizado de forma continua por la Agencia Española del ISBN, cuya titularidad era del Ministerio hasta 2015. A partir de 2015, en virtud de lo establecido en el artículo 8.2 de la Ley 10/2007 (vigente desde 1/01/2015) la Agencia ISBN proporcionará al departamento ministerial los registros actualizados del ISBN, para garantizar la continuidad de la base de datos de libros editados

en España y la de editoriales. Pueden consultarse más detalles en el apartado correspondiente a estadísticas culturales disponible en la Web del Ministerio.

3. Principales conceptos

Libro: A los efectos de la *Estadística de la edición española de libros con ISBN* el concepto de libro es el establecido por la Ley 10/2007 de la lectura, del libro y de las bibliotecas. Así, se entiende por libro cualquier obra científica, artística, literaria o de cualquier otra índole que constituye una publicación unitaria en uno o varios volúmenes y que puede aparecer impresa o en cualquier otro soporte susceptible de lectura. Se entienden por lo tanto incluidos en la definición de libro los libros electrónicos y los libros que se publiquen o se difundan por Internet o en otro soporte que pueda aparecer en el futuro.

ISBN: Número internacional normalizado para libros que identifica la edición de un libro de una editorial concreta y de una edición determinada. Si la obra se compone de varios volúmenes se asigna un número al conjunto de la publicación y otros números distintos a cada volumen o unidad física individualmente. Cada nueva edición tendrá un ISBN distinto.

Primera edición: Primera publicación de un texto por una editorial en una colección específica y en un determinado formato.

Reedición: Edición que se distingue de la anterior por algunas modificaciones introducidas en el contenido o en la presentación. Requiere necesariamente nuevo ISBN.

Reimpresión. Impresión repetida de una publicación sobre el mismo molde o matriz de la primera impresión y que, al no incorporar modificaciones que afecten al contenido o presentación no requiere necesariamente un nuevo ISBN¹.

4. Notas a las estimaciones

Nota general. Ha de hacerse notar que los datos de libros con ISBN que se incluyen en este capítulo no incorporan las reimpresiones.

Nota al cuadro 14.8. La categoría *Otras ediciones* incluye soportes tales como grabaciones sonoras, videograbaciones, diapositivas y microfichas.

Nota a los cuadros 14.11 y 14.12. Para una correcta interpretación de estos resultados ha de tenerse en cuenta que aquellos editores que eran considerados como prefijos colectivos hasta 2014 (autores editores, o universidades y organismos oficiales con actividad ocasional), identificados como autores editores a partir de 2015, son contabilizados como un solo editor en estas tablas sin atribución territorial.

¹ Hasta 2014 se incorporaban en las estimaciones totales las reimpresiones. En 2015, dado que estas reimpresiones no necesariamente han de ser declaradas a la Agencia ISBN, se inició una nueva serie retirando éstas de la estimación total para el periodo 2011 en adelante.

Nota a los anexos 1 y 2. Para una correcta interpretación de los resultados ha de tenerse presente que se trata de la clasificación por sexo de aquellos registros ISBN para los que se dispone del literal del nombre del autor, sometido a un proceso de codificación automática que puede ser ampliado

en futuras ediciones. No han podido ser clasificados por sexo en esta ocasión aquellos registros que se corresponden con varios autores.

14.1. Libros, en soporte papel y en otros soportes, inscritos en ISBN por diversas características

	VALORES ABSOLUTOS					DISTRIBUCIÓN PORCENTUAL				
	2015	2016	2017	2018	2019	2015	2016	2017	2018	2019
TOTAL	79.397	86.000	89.962	81.228	90.073	100	100	100	100	100
TIPO DE EDICIÓN										
Primeras ediciones	77.453	84.047	88.119	79.100	87.596	97,6	97,7	98,0	97,4	97,3
Reediciones	1.944	1.953	1.843	2.128	2.477	2,4	2,3	2,0	2,6	2,7
NATURALEZA JURÍDICA DEL EDITOR										
Pública	7.176	8.248	7.724	7.446	8.665	9,0	9,6	8,6	9,2	9,6
Privada	72.221	77.752	82.238	73.782	81.408	91,0	90,4	91,4	90,8	90,4
LIBROS EN SOPORTE PAPEL	57.117	60.763	61.519	60.835	65.303	100	100	100	100	100
TIPO DE EDICIÓN										
Primeras ediciones	55.468	59.090	59.906	58.964	63.213	97,1	97,2	97,4	96,9	96,8
Reediciones	1.649	1.673	1.613	1.871	2.090	2,9	2,8	2,6	3,1	3,2
NATURALEZA JURÍDICA DEL EDITOR										
Pública	4.232	3.914	3.977	4.780	4.841	7,4	6,4	6,5	7,9	7,4
Privada	52.885	56.849	57.542	56.055	60.462	92,6	93,6	93,5	92,1	92,6
LIBROS EN OTROS SOPORTES	22.280	25.237	28.443	20.393	24.770	100	100	100	100	100
TIPO DE EDICIÓN										
Primeras ediciones	21.985	24.957	28.213	20.136	24.383	98,7	98,9	99,2	98,7	98,4
Reediciones	295	280	230	257	387	1,3	1,1	0,8	1,3	1,6
NATURALEZA JURÍDICA DEL EDITOR										
Pública	2.944	4.334	3.747	2.666	3.824	13,2	17,2	13,2	13,1	15,4
Privada	19.336	20.903	24.696	17.727	20.946	86,8	82,8	86,8	86,9	84,6

Fuente: MCUD. Estadística de la Edición Española de Libros con ISBN

14.2. Libros inscritos en ISBN por subsectores, soporte y volumen de producción del editor. Total

	VALORES ABSOLUTOS					DISTRIBUCIÓN PORCENTUAL				
	2015	2016	2017	2018	2019	2015	2016	2017	2018	2019
TOTAL	79.397	86.000	89.962	81.228	90.073	100	100	100	100	100
Infantil y Juvenil	7.919	9.317	11.269	7.973	10.052	10,0	10,8	12,5	9,8	11,2
Libros de texto	11.273	10.884	7.886	5.185	5.776	14,2	12,7	8,8	6,4	6,4
Creación literaria	16.564	18.424	21.745	17.146	21.895	20,9	21,4	24,2	21,1	24,3
Ciencias Sociales y Humanidades	25.610	26.656	27.661	31.238	32.717	32,3	31,0	30,7	38,5	36,3
Científicos y Técnicos	9.613	12.111	12.726	11.438	10.544	12,1	14,1	14,1	14,1	11,7
Tiempo libre	6.346	6.187	6.395	6.492	7.116	8,0	7,2	7,1	8,0	7,9
Otros	2.072	2.421	2.280	1.756	1.973	2,6	2,8	2,5	2,2	2,2
LIBROS EN SOPORTE PAPEL	57.117	60.763	61.519	60.835	65.303	100	100	100	100	100
Infantil y Juvenil	7.166	8.362	8.229	7.168	8.813	12,5	13,8	13,4	11,8	13,5
Libros de texto	7.248	5.945	4.714	3.219	3.759	12,7	9,8	7,7	5,3	5,8
Creación literaria	11.768	13.704	14.879	13.072	16.391	20,6	22,6	24,2	21,5	25,1
Ciencias Sociales y Humanidades	18.318	18.509	18.917	22.829	23.030	32,1	30,5	30,7	37,5	35,3
Científicos y Técnicos	5.841	6.994	8.032	7.742	5.776	10,2	11,5	13,1	12,7	8,8
Tiempo libre	5.223	5.252	5.087	5.422	5.946	9,1	8,6	8,3	8,9	9,1
Otros	1.553	1.997	1.661	1.383	1.588	2,7	3,3	2,7	2,3	2,4
LIBROS EN OTROS SOPORTES	22.280	25.237	28.443	20.393	24.770	100	100	100	100	100
Infantil y Juvenil	753	955	3.040	805	1.239	3,4	3,8	10,7	3,9	5,0
Libros de texto	4.025	4.939	3.172	1.966	2.017	18,1	19,6	11,2	9,6	8,1
Creación literaria	4.796	4.720	6.866	4.074	5.504	21,5	18,7	24,1	20,0	22,2
Ciencias Sociales y Humanidades	7.292	8.147	8.744	8.409	9.687	32,7	32,3	30,7	41,2	39,1
Científicos y Técnicos	3.772	5.117	4.694	3.696	4.768	16,9	20,3	16,5	18,1	19,2
Tiempo libre	1.123	935	1.308	1.070	1.170	5,0	3,7	4,6	5,2	4,7
Otros	519	424	619	373	385	2,3	1,7	2,2	1,8	1,6

Fuente: MCUD. Estadística de la Edición Española de Libros con ISBN

14.2.1 Libros inscritos en ISBN por subsectores, soporte y volumen de producción del editor. Menos de 100

	VALORES ABSOLUTOS					DISTRIBUCIÓN PORCENTUAL				
	2015	2016	2017	2018	2019	2015	2016	2017	2018	2019
TOTAL	32.080	34.064	33.121	35.087	35.085	100	100	100	100	100
Infantil y Juvenil	2.854	3.315	3.243	3.829	3.665	8,9	9,7	9,8	10,9	10,4
Libros de texto	1.749	1.261	1.152	953	1.112	5,5	3,7	3,5	2,7	3,2
Creación literaria	7.838	9.237	9.219	9.741	10.072	24,4	27,1	27,8	27,8	28,7
Ciencias Sociales y Humanidades	12.059	12.187	11.897	13.080	13.077	37,6	35,8	35,9	37,3	37,3
Científicos y Técnicos	3.368	3.721	3.693	3.525	3.286	10,5	10,9	11,2	10,0	9,4
Tiempo libre	2.951	3.113	2.916	2.628	2.644	9,2	9,1	8,8	7,5	7,5
Otros	1.261	1.230	1.001	1.331	1.229	3,9	3,6	3,0	3,8	3,5
LIBROS EN SOPORTE PAPEL	26.340	28.036	27.529	28.660	29.004	100	100	100	100	100
Infantil y Juvenil	2.709	3.096	3.016	3.519	3.445	10,3	11,0	11,0	12,3	11,9
Libros de texto	1.461	885	881	614	806	5,5	3,2	3,2	2,1	2,8
Creación literaria	6.505	7.764	7.824	8.013	8.599	24,7	27,7	28,4	28,0	29,6
Ciencias Sociales y Humanidades	9.531	9.737	9.733	10.540	10.468	36,2	34,7	35,4	36,8	36,1
Científicos y Técnicos	2.512	2.700	2.620	2.485	2.326	9,5	9,6	9,5	8,7	8,0
Tiempo libre	2.591	2.763	2.562	2.333	2.318	9,8	9,9	9,3	8,1	8,0
Otros	1.031	1.091	893	1.156	1.042	3,9	3,9	3,2	4,0	3,6
LIBROS EN OTROS SOPORTES	5.740	6.028	5.592	6.427	6.081	100	100	100	100	100
Infantil y Juvenil	145	219	227	310	220	2,5	3,6	4,1	4,8	3,6
Libros de texto	288	376	271	339	306	5,0	6,2	4,8	5,3	5,0
Creación literaria	1.333	1.473	1.395	1.728	1.473	23,2	24,4	24,9	26,9	24,2
Ciencias Sociales y Humanidades	2.528	2.450	2.164	2.540	2.609	44,0	40,6	38,7	39,5	42,9
Científicos y Técnicos	856	1.021	1.073	1.040	960	14,9	16,9	19,2	16,2	15,8
Tiempo libre	360	350	354	295	326	6,3	5,8	6,3	4,6	5,4
Otros	230	139	108	175	187	4,0	2,3	1,9	2,7	3,1

Fuente: MCUD. Estadística de la Edición Española de Libros con ISBN

14.2.2 Libros inscritos en ISBN por subsectores, soporte y volumen de producción del editor. De 100 a 499

	VALORES ABSOLUTOS					DISTRIBUCIÓN PORCENTUAL				
	2015	2016	2017	2018	2019	2015	2016	2017	2018	2019
TOTAL	21.231	25.522	27.445	23.379	25.962	100	100	100	100	100
Infantil y Juvenil	2.630	3.433	4.623	2.862	4.415	12,4	13,5	16,8	12,2	17,0
Libros de texto	2.850	3.850	3.599	2.357	2.353	13,4	15,1	13,1	10,1	9,1
Creación literaria	3.841	5.062	6.588	5.036	5.771	18,1	19,8	24,0	21,5	22,2
Ciencias Sociales y Humanidades	6.991	8.297	8.036	8.509	7.956	32,9	32,5	29,3	36,4	30,6
Científicos y Técnicos	2.346	2.207	1.834	3.085	2.935	11,0	8,6	6,7	13,2	11,3
Tiempo libre	2.005	1.716	1.741	1.229	2.055	9,4	6,7	6,3	5,3	7,9
Otros	568	957	1.024	301	477	2,7	3,7	3,7	1,3	1,8
LIBROS EN SOPORTE PAPEL	14.143	17.139	17.581	15.642	17.753	100	100	100	100	100
Infantil y Juvenil	2.294	2.804	3.798	2.546	3.656	16,2	16,4	21,6	16,3	20,6
Libros de texto	1.741	2.141	2.094	1.523	1.517	12,3	12,5	11,9	9,7	8,5
Creación literaria	2.362	3.319	4.234	3.252	3.906	16,7	19,4	24,1	20,8	22,0
Ciencias Sociales y Humanidades	4.519	5.384	4.469	5.304	5.062	32,0	31,4	25,4	33,9	28,5
Científicos y Técnicos	1.197	1.346	1.133	1.926	1.630	8,5	7,9	6,4	12,3	9,2
Tiempo libre	1.696	1.432	1.276	973	1.636	12,0	8,4	7,3	6,2	9,2
Otros	334	713	577	118	346	2,4	4,2	3,3	0,8	1,9
LIBROS EN OTROS SOPORTES	7.088	8.383	9.864	7.737	8.209	100	100	100	100	100
Infantil y Juvenil	336	629	825	316	759	4,7	7,5	8,4	4,1	9,2
Libros de texto	1.109	1.709	1.505	834	836	15,6	20,4	15,3	10,8	10,2
Creación literaria	1.479	1.743	2.354	1.784	1.865	20,9	20,8	23,9	23,1	22,7
Ciencias Sociales y Humanidades	2.472	2.913	3.567	3.205	2.894	34,9	34,7	36,2	41,4	35,3
Científicos y Técnicos	1.149	861	701	1.159	1.305	16,2	10,3	7,1	15,0	15,9
Tiempo libre	309	284	465	256	419	4,4	3,4	4,7	3,3	5,1
Otros	234	244	447	183	131	3,3	2,9	4,5	2,4	1,6

Fuente: MCUD. Estadística de la Edición Española de Libros con ISBN

14.2.3 Libros inscritos en ISBN por subsectores, soporte y volumen de producción del editor. De 500 en adelante

	VALORES ABSOLUTOS					DISTRIBUCIÓN PORCENTUAL				
	2015	2016	2017	2018	2019	2015	2016	2017	2018	2019
TOTAL	26.086	26.414	29.396	22.762	29.026	100	100	100	100	100
Infantil y Juvenil	2.435	2.569	3.403	1.282	1.972	9,3	9,7	11,6	5,6	6,8
Libros de texto	6.674	5.773	3.135	1.875	2.311	25,6	21,9	10,7	8,2	8,0
Creación literaria	4.885	4.125	5.938	2.369	6.052	18,7	15,6	20,2	10,4	20,9
Ciencias Sociales y Humanidades	6.560	6.172	7.728	9.649	11.684	25,1	23,4	26,3	42,4	40,3
Científicos y Técnicos	3.899	6.183	7.199	4.828	4.323	14,9	23,4	24,5	21,2	14,9
Tiempo libre	1.390	1.358	1.738	2.635	2.417	5,3	5,1	5,9	11,6	8,3
Otros	243	234	255	124	267	0,9	0,9	0,9	0,5	0,9
LIBROS EN SOPORTE PAPEL	16.634	15.588	16.409	16.533	18.546	100	100	100	100	100
Infantil y Juvenil	2.163	2.462	1.415	1.103	1.712	13,0	15,8	8,6	6,7	9,2
Libros de texto	4.046	2.919	1.739	1.082	1.436	24,3	18,7	10,6	6,5	7,7
Creación literaria	2.901	2.621	2.821	1.807	3.886	17,4	16,8	17,2	10,9	21,0
Ciencias Sociales y Humanidades	4.268	3.388	4.715	6.985	7.500	25,7	21,7	28,7	42,2	40,4
Científicos y Técnicos	2.132	2.948	4.279	3.331	1.820	12,8	18,9	26,1	20,1	9,8
Tiempo libre	936	1.057	1.249	2.116	1.992	5,6	6,8	7,6	12,8	10,7
Otros	188	193	191	109	200	1,1	1,2	1,2	0,7	1,1
LIBROS EN OTROS SOPORTES	9.452	10.826	12.987	6.229	10.480	100	100	100	100	100
Infantil y Juvenil	272	107	1.988	179	260	2,9	1,0	15,3	2,9	2,5
Libros de texto	2.628	2.854	1.396	793	875	27,8	26,4	10,7	12,7	8,3
Creación literaria	1.984	1.504	3.117	562	2.166	21,0	13,9	24,0	9,0	20,7
Ciencias Sociales y Humanidades	2.292	2.784	3.013	2.664	4.184	24,2	25,7	23,2	42,8	39,9
Científicos y Técnicos	1.767	3.235	2.920	1.497	2.503	18,7	29,9	22,5	24,0	23,9
Tiempo libre	454	301	489	519	425	4,8	2,8	3,8	8,3	4,1
Otros	55	41	64	15	67	0,6	0,4	0,5	0,2	0,6

Fuente: MCUD. Estadística de la Edición Española de Libros con ISBN

14.3. Libros, en soporte papel y en otros soportes, inscritos en ISBN por comunidad autónoma

	VALORES ABSOLUTOS					DISTRIBUCIÓN PORCENTUAL				
	2015	2016	2017	2018	2019	2015	2016	2017	2018	2019
TOTAL	79.397	86.000	89.962	81.228	90.073	100	100	100	100	100
Andalucía	10.460	12.454	13.748	14.721	14.973	13,2	14,5	15,3	18,1	16,6
Aragón	1.444	1.249	1.202	1.437	1.831	1,8	1,5	1,3	1,8	2,0
Asturias (Principado de)	648	693	780	840	867	0,8	0,8	0,9	1,0	1,0
Baleares (Illes)	569	616	774	754	793	0,7	0,7	0,9	0,9	0,9
Canarias	713	672	687	974	1.139	0,9	0,8	0,8	1,2	1,3
Cantabria	348	356	323	704	351	0,4	0,4	0,4	0,9	0,4
Castilla y León	1.599	1.502	1.322	1.298	1.430	2,0	1,7	1,5	1,6	1,6
Castilla-La Mancha	986	993	1.018	1.170	1.069	1,2	1,2	1,1	1,4	1,2
Cataluña	20.503	24.295	30.787	18.539	25.645	25,8	28,3	34,2	22,8	28,5
Comunitat Valenciana	5.844	7.264	5.955	6.663	6.977	7,4	8,4	6,6	8,2	7,7
Extremadura	602	609	587	541	826	0,8	0,7	0,7	0,7	0,9
Galicia	2.266	2.388	2.172	2.504	2.049	2,9	2,8	2,4	3,1	2,3
Madrid (Comunidad de)	28.830	27.894	26.350	27.004	27.500	36,3	32,4	29,3	33,2	30,5
Murcia (Región de)	826	792	867	973	1.010	1,0	0,9	1,0	1,2	1,1
Navarra (Comunidad Foral de)	1.174	870	569	649	773	1,5	1,0	0,6	0,8	0,9
País Vasco	2.233	3.134	2.565	2.124	2.542	2,8	3,6	2,9	2,6	2,8
Rioja (La)	321	187	215	290	280	0,4	0,2	0,2	0,4	0,3
Ceuta y Melilla	31	32	41	43	18	0,0	0,0	0,0	0,1	0,0
LIBROS EN SOPORTE PAPEL	57.117	60.763	61.519	60.835	65.303	100	100	100	100	100
Andalucía	8.594	8.933	10.576	11.517	10.749	15,0	14,7	17,2	18,9	16,5
Aragón	1.140	1.091	1.043	1.261	1.446	2,0	1,8	1,7	2,1	2,2
Asturias (Principado de)	521	630	674	752	695	0,9	1,0	1,1	1,2	1,1
Baleares (Illes)	502	551	721	707	729	0,9	0,9	1,2	1,2	1,1
Canarias	531	518	517	723	726	0,9	0,9	0,8	1,2	1,1
Cantabria	311	321	296	291	300	0,5	0,5	0,5	0,5	0,5
Castilla y León	1.330	1.217	1.132	1.130	1.246	2,3	2,0	1,8	1,9	1,9
Castilla-La Mancha	774	897	864	1.088	984	1,4	1,5	1,4	1,8	1,5
Cataluña	14.864	18.047	19.083	14.572	18.977	26,0	29,7	31,0	24,0	29,1
Comunitat Valenciana	4.038	4.113	3.605	4.126	4.336	7,1	6,8	5,9	6,8	6,6
Extremadura	410	278	367	290	527	0,7	0,5	0,6	0,5	0,8
Galicia	1.874	1.838	1.797	2.061	1.782	3,3	3,0	2,9	3,4	2,7
Madrid (Comunidad de)	18.569	18.648	17.575	19.091	19.094	32,5	30,7	28,6	31,4	29,2
Murcia (Región de)	669	684	779	818	760	1,2	1,1	1,3	1,3	1,2
Navarra (Comunidad Foral de)	1.040	710	461	567	560	1,8	1,2	0,7	0,9	0,9
País Vasco	1.731	2.121	1.837	1.617	2.160	3,0	3,5	3,0	2,7	3,3
Rioja (La)	204	143	163	184	218	0,4	0,2	0,3	0,3	0,3
Ceuta y Melilla	15	23	29	40	14	0,0	0,0	0,0	0,1	0,0
LIBROS EN OTROS SOPORTES	22.280	25.237	28.443	20.393	24.770	100	100	100	100	100
Andalucía	1.866	3.521	3.172	3.204	4.224	8,4	14,0	11,2	15,7	17,1
Aragón	304	158	159	176	385	1,4	0,6	0,6	0,9	1,6
Asturias (Principado de)	127	63	106	88	172	0,6	0,2	0,4	0,4	0,7
Baleares (Illes)	67	65	53	47	64	0,3	0,3	0,2	0,2	0,3
Canarias	182	154	170	251	413	0,8	0,6	0,6	1,2	1,7
Cantabria	37	35	27	413	51	0,2	0,1	0,1	2,0	0,2
Castilla y León	269	285	190	168	184	1,2	1,1	0,7	0,8	0,7
Castilla-La Mancha	212	96	154	82	85	1,0	0,4	0,5	0,4	0,3
Cataluña	5.639	6.248	11.704	3.967	6.668	25,3	24,8	41,1	19,5	26,9
Comunitat Valenciana	1.806	3.151	2.350	2.537	2.641	8,1	12,5	8,3	12,4	10,7
Extremadura	192	331	220	251	299	0,9	1,3	0,8	1,2	1,2
Galicia	392	550	375	443	267	1,8	2,2	1,3	2,2	1,1
Madrid (Comunidad de)	10.261	9.246	8.775	7.913	8.406	46,1	36,6	30,9	38,8	33,9
Murcia (Región de)	157	108	88	155	250	0,7	0,4	0,3	0,8	1,0
Navarra (Comunidad Foral de)	134	160	108	82	213	0,6	0,6	0,4	0,4	0,9
País Vasco	502	1.013	728	507	382	2,3	4,0	2,6	2,5	1,5
Rioja (La)	117	44	52	106	62	0,5	0,2	0,2	0,5	0,3
Ceuta y Melilla	16	9	12	3	4	0,1	0,0	0,0	0,0	0,0

Fuente: MCUD. Estadística de la Edición Española de Libros con ISBN

14.4. Libros, en soporte papel y en otros soportes, inscritos en ISBN por lengua de publicación y lengua traducida

	VALORES ABSOLUTOS						DISTRIBUCIÓN PORCENTUAL					
	Total		En soporte papel		En otros soportes		Total		En soporte papel		En otros soportes	
	2018	2019	2018	2019	2018	2019	2018	2019	2018	2019	2018	2019
TOTAL	81.228	90.073	60.835	65.303	20.393	24.770	100	100	100	100	100	100
LENGUA DE PUBLICACIÓN												
Castellano	65.990	72.921	49.398	52.305	16.592	20.616	81,2	81,0	81,2	80,1	81,4	83,2
Catalán	6.676	6.978	5.403	5.682	1.273	1.296	8,2	7,7	8,9	8,7	6,2	5,2
Gallego	1.260	1.254	944	1.037	316	217	1,6	1,4	1,6	1,6	1,5	0,9
Euskera	1.116	1.254	790	940	326	314	1,4	1,4	1,3	1,4	1,6	1,3
Valenciano	818	1.299	608	1.014	210	285	1,0	1,4	1,0	1,6	1,0	1,2
Asturiano	70	59	63	56	7	3	0,1	0,1	0,1	0,1	0,0	0,0
Aragonés	19	11	19	11	0	0	0,0	0,0	0,0	0,0	0,0	0,0
Aranés	5	6	5	6	0	0	0,0	0,0	0,0	0,0	0,0	0,0
Inglés	2.038	2.800	1.097	1.552	941	1.248	2,5	3,1	1,8	2,4	4,6	5,0
Francés	353	665	201	533	152	132	0,4	0,7	0,3	0,8	0,7	0,5
Italiano	196	99	162	82	34	17	0,2	0,1	0,3	0,1	0,2	0,1
Alemán	79	41	73	38	6	3	0,1	0,0	0,1	0,1	0,0	0,0
Portugués	720	825	414	445	306	380	0,9	0,9	0,7	0,7	1,5	1,5
Multilingües	1.774	1.734	1.565	1.485	209	249	2,2	1,9	2,6	2,3	1,0	1,0
Otras lenguas	114	127	93	117	21	10	0,1	0,1	0,2	0,2	0,1	0,0
LENGUA TRADUCIDA												
Castellano	1.824	1.723	1.385	1.280	439	443	2,2	1,9	2,3	2,0	2,2	1,8
Catalán	358	391	306	313	52	78	0,4	0,4	0,5	0,5	0,3	0,3
Gallego	78	35	72	32	6	3	0,1	0,0	0,1	0,0	0,0	0,0
Euskera	45	44	36	42	9	2	0,1	0,0	0,1	0,1	0,0	0,0
Inglés	6.524	6.377	5.039	5.103	1.485	1.274	8,0	7,1	8,3	7,8	7,3	5,1
Francés	1.883	1.581	1.661	1.418	222	163	2,3	1,8	2,7	2,2	1,1	0,7
Italiano	594	733	513	590	81	143	0,7	0,8	0,8	0,9	0,4	0,6
Alemán	625	555	531	478	94	77	0,8	0,6	0,9	0,7	0,5	0,3
Portugués	161	131	121	109	40	22	0,2	0,1	0,2	0,2	0,2	0,1
Japonés	960	936	839	860	121	76	1,2	1,0	1,4	1,3	0,6	0,3
Griego	23	19	20	14	3	5	0,0	0,0	0,0	0,0	0,0	0,0
Latín	43	84	39	64	4	20	0,1	0,1	0,1	0,1	0,0	0,1
Ruso	112	83	72	73	40	10	0,1	0,1	0,1	0,1	0,2	0,0
Árabe	26	25	22	17	4	8	0,0	0,0	0,0	0,0	0,0	0,0
Neerlandés	74	55	60	46	14	9	0,1	0,1	0,1	0,1	0,1	0,0
Otras lenguas	518	439	312	360	206	79	0,6	0,5	0,5	0,6	1,0	0,3
No procede	67.380	76.862	49.807	54.504	17.573	22.358	83,0	85,3	81,9	83,5	86,2	90,3

Fuente: MCUD. Estadística de la Edición Española de Libros con ISBN

14.5. Libros, en soporte papel y en otros soportes, inscritos en ISBN según características por subsectores

	TOTAL		PRIMERAS EDICIONES (En porcentaje)		EDICIÓN PÚBLICA (En porcentaje)	
	2018	2019	2018	2019	2018	2019
TOTAL	81.228	90.073	97,4	97,3	9,2	9,6
Infantil y Juvenil	7.973	10.052	99,5	99,3	0,9	0,8
Libros de texto	5.185	5.776	99,0	97,4	1,0	0,6
Creación literaria	17.146	21.895	99,5	99,6	3,9	3,6
Ciencias Sociales y Humanidades	31.238	32.717	94,7	94,4	15,4	16,6
Científicos y Técnicos	11.438	10.544	98,4	98,0	12,0	16,5
Tiempo libre	6.492	7.116	98,6	99,2	6,3	6,7
Otros	1.756	1.973	98,2	97,8	4,4	5,5
LIBROS EN SOPORTE PAPEL	60.835	65.303	96,9	96,8	7,9	7,4
Infantil y Juvenil	7.168	8.813	99,5	99,3	0,8	0,9
Libros de texto	3.219	3.759	98,6	97,6	0,9	0,4
Creación literaria	13.072	16.391	99,4	99,5	3,6	3,0
Ciencias Sociales y Humanidades	22.829	23.030	93,6	93,1	14,9	14,9
Científicos y Técnicos	7.742	5.776	98,2	97,0	6,5	7,5
Tiempo libre	5.422	5.946	98,7	99,2	5,1	5,5
Otros	1.383	1.588	97,8	97,3	4,0	3,8
LIBROS EN OTROS SOPORTES	20.393	24.770	98,7	98,4	13,1	15,4
Infantil y Juvenil	805	1.239	100,0	99,4	1,4	0,7
Libros de texto	1.966	2.017	99,8	97,1	1,2	1,0
Creación literaria	4.074	5.504	100,0	99,9	4,8	5,5
Ciencias Sociales y Humanidades	8.409	9.687	97,8	97,3	16,8	20,6
Científicos y Técnicos	3.696	4.768	98,9	99,1	23,6	27,3
Tiempo libre	1.070	1.170	98,2	99,1	12,1	12,6
Otros	373	385	99,5	100,0	6,2	12,5

Fuente: MCUD. Estadística de la Edición Española de Libros con ISBN

14.6. Libros en soporte papel inscritos en ISBN acompañados de información complementaria en otros formatos por subsectores

	LIBROS EN SOPORTE PAPEL ACOMPAÑADOS DE OTROS SOPORTES					
	TOTAL		TOTAL		DISTRIBUCIÓN PORCENTUAL	
	2018	2019	2018	2019	2018	2019
TOTAL	60.835	65.303	358	617	100	100
Infantil y Juvenil	7.168	8.813	55	26	15,4	4,2
Libros de texto	3.219	3.759	106	106	29,6	17,2
Creación literaria	13.072	16.391	18	15	5,0	2,4
Ciencias Sociales y Humanidades	22.829	23.030	123	420	34,4	68,1
Científicos y Técnicos	7.742	5.776	14	5	3,9	0,8
Tiempo libre	5.422	5.946	39	43	10,9	7,0
Otros	1.383	1.588	3	2	0,8	0,3

Fuente: MCUD. Estadística de la Edición Española de Libros con ISBN

14.7. Libros, en soporte papel y en otros soportes, inscritos en ISBN según características por comunidad autónoma

	TOTAL		PRIMERAS EDICIONES (En porcentaje)		EDICIÓN PÚBLICA (En porcentaje)		TRADUCCIONES (En porcentaje)	
	2018	2019	2018	2019	2018	2019	2018	2019
TOTAL	81.228	90.073	97,4	97,3	9,2	9,6	17,0	14,7
Andalucía	14.721	14.973	96,2	96,2	8,0	9,8	1,9	2,2
Aragón	1.437	1.831	99,7	98,6	17,5	15,8	19,7	18,1
Asturias (Principado de)	840	867	98,3	98,4	7,1	7,6	15,0	11,2
Balears (Illes)	754	793	98,3	99,0	10,1	9,2	18,2	12,7
Canarias	974	1.139	99,2	99,3	17,4	17,7	4,2	2,2
Cantabria	704	351	99,4	98,3	6,7	16,0	28,1	2,6
Castilla y León	1.298	1.430	98,2	97,9	17,8	19,0	5,8	7,1
Castilla-La Mancha	1.170	1.069	99,0	99,3	8,0	5,8	22,0	9,1
Cataluña	18.539	25.645	99,2	99,5	7,5	10,0	38,8	28,7
Comunitat Valenciana	6.663	6.977	96,9	94,1	12,5	13,2	5,6	5,1
Extremadura	541	826	98,7	99,0	7,2	22,8	2,0	7,4
Galicia	2.504	2.049	98,8	99,0	14,1	8,9	16,7	14,1
Madrid (Comunidad de)	27.004	27.500	96,1	95,8	8,3	6,8	13,9	12,3
Murcia (Región de)	973	1.010	98,8	98,3	12,4	8,1	1,7	1,2
Navarra (Comunidad Foral de)	649	773	98,2	97,9	7,6	8,4	14,3	14,7
País Vasco	2.124	2.542	99,4	98,5	12,0	10,2	25,6	19,9
Rioja (La)	290	280	99,7	99,6	6,6	10,7	13,4	10,7
Ceuta y Melilla	43	18	100,0	100,0	88,4	61,1	0,0	5,6
LIBROS EN SOPORTE PAPEL	60.835	65.303	96,9	96,8	7,9	7,7	18,1	17,1
Andalucía	11.517	10.749	95,5	95,1	4,4	5,6	1,9	2,5
Aragón	1.261	1.446	99,6	99,5	16,6	14,2	19,4	18,8
Asturias (Principado de)	752	695	98,1	98,1	6,5	8,7	16,8	13,3
Balears (Illes)	707	729	98,3	98,9	10,2	9,4	19,1	13,7
Canarias	723	726	98,9	98,9	12,6	10,4	5,4	3,2
Cantabria	291	300	99,0	98,0	10,0	10,2	9,6	2,7
Castilla y León	1.130	1.246	98,5	98,2	14,9	17,5	6,4	7,4
Castilla-La Mancha	1.088	984	99,1	99,3	7,1	5,6	23,2	8,2
Cataluña	14.572	18.977	99,0	99,3	4,1	4,5	40,9	31,8
Comunitat Valenciana	4.126	4.336	97,2	94,8	14,0	15,5	8,0	7,8
Extremadura	290	527	97,6	98,5	12,1	34,9	3,1	11,8
Galicia	2.061	1.782	98,8	98,9	14,7	7,8	12,9	15,3
Madrid (Comunidad de)	19.091	19.094	95,0	94,5	8,8	7,7	14,3	14,8
Murcia (Región de)	818	760	99,1	97,8	12,8	7,5	2,0	1,3
Navarra (Comunidad Foral de)	567	560	97,9	97,3	7,4	10,1	15,5	16,7
País Vasco	1.617	2.160	99,2	98,3	12,6	10,3	29,7	20,7
Rioja (La)	184	218	99,5	99,5	4,3	12,9	15,2	12,0
Ceuta y Melilla	40	14	100,0	100,0	90,0	64,3	0,0	0,0
LIBROS EN OTROS SOPORTES	20.393	24.770	98,7	98,4	13,1	15,7	13,8	9,9
Andalucía	3.204	4.224	98,8	98,8	21,1	21,3	1,8	1,7
Aragón	176	385	100,0	95,1	23,9	23,0	21,6	16,9
Asturias (Principado de)	88	172	100,0	99,4	12,5	4,1	0,0	3,5
Balears (Illes)	47	64	97,9	100,0	8,5	7,8	4,3	3,1
Canarias	251	413	100,0	100,0	31,1	30,8	0,8	0,5
Cantabria	413	51	99,8	100,0	4,4	51,0	41,2	2,0
Castilla y León	168	184	95,8	96,2	37,5	32,8	1,8	6,8
Castilla-La Mancha	82	85	97,6	100,0	20,7	8,2	6,1	20,0
Cataluña	3.967	6.668	99,7	99,9	20,0	25,8	31,0	20,5
Comunitat Valenciana	2.537	2.641	96,5	92,9	10,2	11,6	1,8	1,4
Extremadura	251	299	100,0	100,0	1,6	2,3	0,8	0,0
Galicia	443	267	98,9	100,0	11,3	16,5	34,5	7,5
Madrid (Comunidad de)	7.913	8.406	98,8	98,7	7,1	5,9	13,0	8,7
Murcia (Región de)	155	250	96,8	100,0	10,3	10,4	0,6	0,8
Navarra (Comunidad Foral de)	82	213	100,0	99,5	8,5	4,7	6,1	10,8
País Vasco	507	382	100,0	100,0	10,1	10,5	12,2	17,3
Rioja (La)	106	62	100,0	100,0	10,4	3,2	10,4	6,5
Ceuta y Melilla	3	4	100,0	100,0	66,7	50,0	0,0	25,0

Fuente: MCUD. Estadística de la Edición Española de Libros con ISBN

14.8. Libros en soporte distinto de papel inscritos en ISBN por formato ⁽¹⁾

	VALORES ABSOLUTOS		DISTRIBUCIÓN PORCENTUAL	
	2018	2019	2018	2019
TOTAL	20.393	24.770	100	100
EDICIÓN ELECTRÓNICA	20.287	24.744	99,5	99,9
Libro digital o e-book	18.900	23.840	92,7	96,2
Pdf	8.027	10.597	39,4	42,8
ePub	6.239	8.314	30,6	33,6
Mobi	580	456	2,8	1,8
Otros	4.054	4.473	19,9	18,1
Soporte físico electrónico	1.387	904	6,8	3,7
CD-ROM, Disco compacto	843	726	4,1	2,9
DVD	64	78	0,3	0,3
Otros	480	100	2,4	0,4
OTRAS EDICIONES	106	26	0,5	0,1

Fuente: MCUD. Estadística de la Edición Española de Libros con ISBN

14.9. Libros en soporte distinto de papel inscritos en ISBN de edición electrónica por subsectores

	VALORES ABSOLUTOS		DISTRIBUCIÓN PORCENTUAL	
	2018	2019	2018	2019
TOTAL	20.287	24.744	100	100
Infantil y Juvenil	805	1.237	4,0	5,0
Libros de texto	1.966	2.017	9,7	8,2
Creación literaria	4.072	5.500	20,1	22,2
Ciencias Sociales y Humanidades	8.407	9.684	41,4	39,1
Científicos y Técnicos	3.595	4.752	17,7	19,2
Tiempo libre	1.069	1.169	5,3	4,7
Otros	373	385	1,8	1,6

Fuente: MCUD. Estadística de la Edición Española de Libros con ISBN

14.10. Libros en soporte distinto de papel inscritos en ISBN según tipo de edición por comunidad autónoma

	TOTAL		EDICIÓN ELECTRÓNICA (En porcentaje)		OTRAS EDICIONES (En porcentaje)	
	2018	2019	2018	2019	2018	2019
TOTAL	20.393	24.770	99,5	99,9	0,5	0,1
Andalucía	3.204	4.224	99,5	99,6	0,5	0,4
Aragón	176	385	100,0	100,0	0,0	0,0
Asturias (Principado de)	88	172	100,0	100,0	0,0	0,0
Balears (Illes)	47	64	100,0	100,0	0,0	0,0
Canarias	251	413	100,0	100,0	0,0	0,0
Cantabria	413	51	100,0	100,0	0,0	0,0
Castilla y León	168	184	100,0	100,0	0,0	0,0
Castilla-La Mancha	82	85	100,0	100,0	0,0	0,0
Cataluña	3.967	6.668	100,0	100,0	0,0	0,0
Comunitat Valenciana	2.537	2.641	100,0	100,0	0,0	0,0
Extremadura	251	299	100,0	100,0	0,0	0,0
Galicia	443	267	100,0	100,0	0,0	0,0
Madrid (Comunidad de)	7.913	8.406	98,9	99,9	1,1	0,1
Murcia (Región de)	155	250	100,0	100,0	0,0	0,0
Navarra (Comunidad Foral de)	82	213	100,0	100,0	0,0	0,0
País Vasco	507	382	100,0	100,0	0,0	0,0
Rioja (La)	106	62	100,0	100,0	0,0	0,0
Ceuta y Melilla	3	4	100,0	100,0	0,0	0,0

Fuente: MCUD. Estadística de la Edición Española de Libros con ISBN

(1) Véase notas a los cuadros en el apartado Notas Metodológicas

14.11. Editores con actividad y libros editados inscritos en ISBN por características del editor ⁽¹⁾

	TOTAL		LIBROS INSCRITOS EN ISBN		PRODUCCIÓN MEDIA	
	2018	2019	2018	2019	2018	2019
TOTAL	3.113	3.170	81.228	90.073	26	28
NATURALEZA JURÍDICA DEL EDITOR						
Pública	327	305	7.446	8.665	23	28
Privada	2.786	2.865	73.782	81.408	26	28
VOLUMEN DE PRODUCCIÓN						
De 500 y más libros	16	23	22.762	29.026	1.423	1.262
De 100 a 499 libros	121	137	23.379	25.962	193	190
Menos de 100 libros	2.976	3.010	35.087	35.085	12	12
Más de 700 libros	12	14	20.472	23.975	1.706	1.713
De 500 a 700 libros	4	9	2.290	5.051	573	561
De 400 a 499 libros	7	8	3.204	3.636	458	455
De 300 a 399 libros	12	11	4.278	3.681	357	335
De 200 a 299 libros	21	21	4.957	5.115	236	244
De 100 a 199 libros	81	97	10.940	13.530	135	139
De 50 a 99 libros	169	172	12.101	11.997	72	70
De 40 a 49 libros	71	61	3.082	2.707	43	44
De 30 a 39 libros	111	110	3.781	3.757	34	34
De 20 a 29 libros	162	177	3.848	4.210	24	24
De 10 a 19 libros	404	414	5.481	5.639	14	14
De 5 a 9 libros	564	569	3.713	3.797	7	7
De 2 a 4 libros	881	833	2.467	2.304	3	3
1 libro	614	674	614	674	1	1

Fuente: MCUD. Estadística de la Edición Española de Libros con ISBN

14.12. Editores con actividad y libros editados inscritos en ISBN por comunidad autónoma ⁽¹⁾

	TOTAL		LIBROS INSCRITOS EN ISBN		PRODUCCIÓN MEDIA	
	2018	2019	2018	2019	2018	2019
TOTAL	3.113	3.170	81.228	90.073	26	28
Andalucía	364	380	14.721	14.973	40	39
Aragón	94	101	1.437	1.831	15	18
Asturias (Principado de)	63	65	840	867	13	13
Baleares (Illes)	47	51	754	793	16	16
Canarias	55	59	974	1.139	18	19
Cantabria	35	34	704	351	20	10
Castilla y León	120	129	1.298	1.430	11	11
Castilla-La Mancha	62	64	1.170	1.069	19	17
Cataluña	663	682	18.539	25.645	28	38
Comunitat Valenciana	285	286	6.663	6.977	23	24
Extremadura	26	38	541	826	21	22
Galicia	140	137	2.504	2.049	18	15
Madrid (Comunidad de)	917	906	27.004	27.500	29	30
Murcia (Región de)	53	51	973	1.010	18	20
Navarra (Comunidad Foral de)	41	38	649	773	16	20
País Vasco	124	123	2.124	2.542	17	21
Rioja (La)	19	22	290	280	15	13
Ceuta	2	2	29	12	15	6
Melilla	2	1	14	6	7	6
No procede (prefijo colectivo)	1	1	-	-	-	-

Fuente: MCUD. Estadística de la Edición Española de Libros con ISBN

(1) Véase notas a los cuadros en el apartado Notas Metodológicas

ANEXO.1. Libros inscritos en ISBN por tipo de soporte según sexo del autor

	VALORES ABSOLUTOS			DISTRIBUCIÓN PORCENTUAL			EN PORCENTAJE DE UN SOLO AUTOR		
	2017	2018	2019	2017	2018	2019	2017	2018	2019
TOTAL	89.962	81.228	90.073	100	100	100			
UN SOLO AUTOR	64.559	55.501	62.231	71,8	68,3	69,1	100,0	100,0	100,0
Hombres	38.730	34.183	37.273	43,1	42,1	41,4	60,0	61,6	59,9
Mujeres	21.433	17.801	22.166	23,8	21,9	24,6	33,2	32,1	35,6
No clasificados	4.396	3.517	2.792	4,9	4,3	3,1	6,8	6,3	4,5
VARIOS AUTORES	10.305	9.482	9.807	11,5	11,7	10,9			
OTRA SITUACIÓN	15.098	16.245	18.035	16,8	20,0	20,0			
SOPORTE PAPEL	61.519	60.835	65.303	100	100	100			
UN SOLO AUTOR	43.047	41.395	44.586	70,0	68,0	68,3	100,0	100,0	100,0
Hombres	27.308	26.213	27.398	44,4	43,1	42,0	63,4	63,3	61,4
Mujeres	12.683	12.439	15.117	20,6	20,4	23,1	29,5	30,0	33,9
No clasificados	3.056	2.743	2.071	5,0	4,5	3,2	7,1	6,6	4,6
VARIOS AUTORES	6.765	6.724	7.173	11,0	11,1	11,0			
OTRA SITUACIÓN	11.707	12.716	13.544	19,0	20,9	20,7			
OTROS SOPORTES	28.443	20.393	24.770	100	100	100			
UN SOLO AUTOR	21.512	14.106	17.645	75,6	69,2	71,2	100,0	100,0	100,0
Hombres	11.422	7.970	9.875	40,2	39,1	39,9	53,1	56,5	56,0
Mujeres	8.750	5.362	7.049	30,8	26,3	28,5	40,7	38,0	39,9
No clasificados	1.340	774	721	4,7	3,8	2,9	6,2	5,5	4,1
VARIOS AUTORES	3.540	2.758	2.634	12,4	13,5	10,6			
NO CONSTA	3.391	3.529	4.491	11,9	17,3	18,1			

Fuente: MCUD. Estadística de la Edición Española de Libros con ISBN

ANEXO.2. Libros inscritos en ISBN de un solo autor según sexo del autor y materia

	VALORES ABSOLUTOS			DISTRIBUCIÓN PORCENTUAL					
	2017	2018	2019	2017	2018	2019	2017	2018	2019
TOTAL	64.559	55.501	62.231	100	100	100	100	100	100
Infantil y Juvenil	7.922	5.595	6.841	12,3	10,1	11,0	100	100	100
Libros de texto	2.418	1.460	1.877	3,7	2,6	3,0	100	100	100
Creación literaria	20.013	15.737	20.363	31,0	28,4	32,7	100	100	100
Ciencias Sociales y Humanidades	19.060	19.598	20.503	29,5	35,3	32,9	100	100	100
Científicos y Técnicos	9.398	7.708	6.671	14,6	13,9	10,7	100	100	100
Tiempo libre	4.062	4.026	4.394	6,3	7,3	7,1	100	100	100
Otros	1.686	1.377	1.582	2,6	2,5	2,5	100	100	100
HOMBRES	38.730	34.183	37.273	100	100	100	60,0	61,6	59,9
Infantil y Juvenil	3.464	2.304	2.886	8,9	6,7	7,7	43,7	41,2	42,2
Libros de texto	1.186	544	935	3,1	1,6	2,5	49,0	37,3	49,8
Creación literaria	11.079	9.370	12.304	28,6	27,4	33,0	55,4	59,5	60,4
Ciencias Sociales y Humanidades	13.102	13.289	13.672	33,8	38,9	36,7	68,7	67,8	66,7
Científicos y Técnicos	6.078	5.084	3.172	15,7	14,9	8,5	64,7	66,0	47,5
Tiempo libre	2.533	2.493	3.043	6,5	7,3	8,2	62,4	61,9	69,3
Otros	1.288	1.099	1.261	3,3	3,2	3,4	76,4	79,8	79,7
MUJERES	21.433	17.801	22.166	100	100	100	33,2	32,1	35,6
Infantil y Juvenil	3.631	2.743	3.519	16,9	15,4	15,9	45,8	49,0	51,4
Libros de texto	1.123	845	908	5,2	4,7	4,1	46,4	57,9	48,4
Creación literaria	7.365	5.227	6.987	34,4	29,4	31,5	36,8	33,2	34,3
Ciencias Sociales y Humanidades	5.013	5.652	6.185	23,4	31,8	27,9	26,3	28,8	30,2
Científicos y Técnicos	3.136	2.466	3.332	14,6	13,9	15,0	33,4	32,0	49,9
Tiempo libre	979	703	997	4,6	3,9	4,5	24,1	17,5	22,7
Otros	186	165	238	0,9	0,9	1,1	11,0	12,0	15,0
NO CLASIFICADOS	4.396	3.517	2.792	100	100	100	6,8	6,3	4,5
Infantil y Juvenil	827	548	436	18,8	15,6	15,6	10,4	9,8	6,4
Libros de texto	109	71	34	2,5	2,0	1,2	4,5	4,9	1,8
Creación literaria	1.569	1.140	1.072	35,7	32,4	38,4	7,8	7,2	5,3
Ciencias Sociales y Humanidades	945	657	646	21,5	18,7	23,1	5,0	3,4	3,2
Científicos y Técnicos	184	158	167	4,2	4,5	6,0	2,0	2,0	2,5
Tiempo libre	550	830	354	12,5	23,6	12,7	13,5	20,6	8,1
Otros	212	113	83	4,8	3,2	3,0	12,6	8,2	5,2

Fuente: MCUD. Estadística de la Edición Española de Libros con ISBN