

Gráfico 14.1. Libros inscritos en ISBN por tipo de soporte

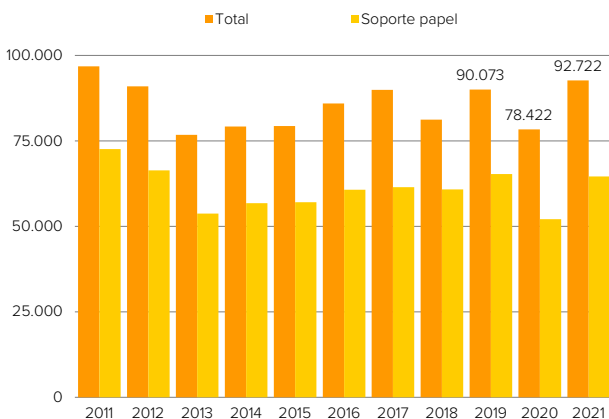


Gráfico 14.2. Libros inscritos en ISBN por comunidad autónoma

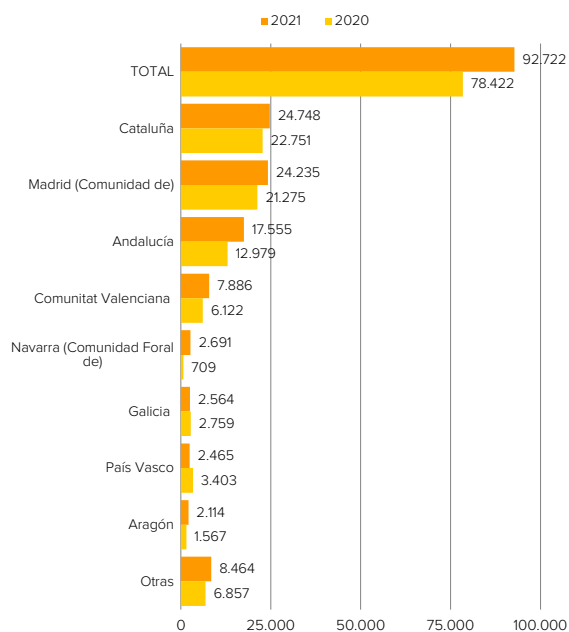
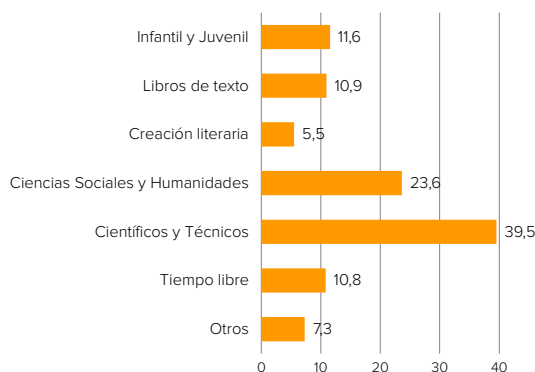


Gráfico 14.3. Libros inscritos en ISBN por subsectores. 2021
(En porcentaje)



Fuente: MCUD. Estadística de la Edición Española de Libros con ISBN.

14. Libro¹

La Estadística de la Edición Española de Libros con ISBN, perteneciente al Plan Estadístico Nacional es elaborada por la Subdirección General de Promoción del Libro, la Lectura y las Letras Españolas de la Dirección General del Libro y Fomento de la Lectura, junto a la División de Estadística y Estudios de la Secretaría General Técnica, del Ministerio de Cultura y Deporte. Proporciona información de la edición de libros según diversas características.

Sus estimaciones en 2021 indican que el número de libros inscritos en ISBN fue de 92,7 mil, el 69,7% en soporte papel, 64,6 mil, y los restantes 28,1 mil, el 30,3%, en otros soportes.

Las primeras ediciones supusieron el 97,5%. Por titularidad del editor, el 91,1% se corresponde con edición privada.

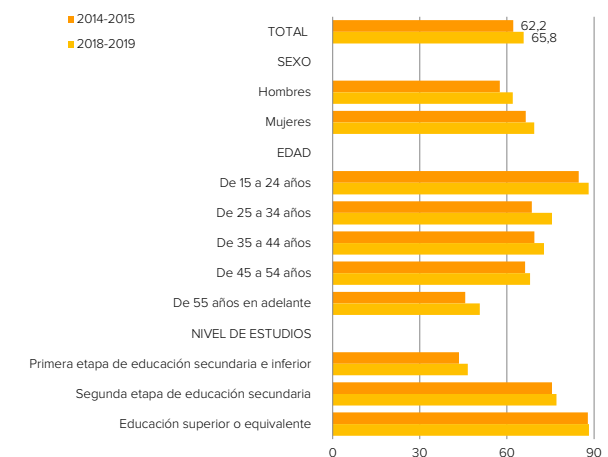
Por subsectores, el 39,5%, se dedicó a *ciencias sociales y humanidades*, seguidos por los de *creación literaria*, que suponen el 23,6%, los dedicados a *infantil y juvenil* con el 10,9%, los libros *científicos y técnicos*, el 10,8% y los dedicados a *tiempo libre* con el 7,3%, del total de inscritos.

El número de editores con actividad en 2021 fue de 3.164 con una producción media de 29 libros.

Los datos de 2021 suponen un incremento interanual del 18,2% respecto a 2020² y, en términos bienales, respecto a 2019 del 2,9%. El incremento respecto a 2020 se explica principalmente por el comportamiento favorable de los libros en formato papel, con una tasa interanual del 24,0%, mientras que los libros en otros soportes registran un ascenso del 6,8%. Por subsector, el favorable comportamiento se observa en todas las tipologías descritas con excepción de los libros de texto y por características del editor, el comportamiento más favorable se observa en aquellos de mayor tamaño.

Gráfico 14.4. Personas que han leído libros en el último año

(En porcentaje de la población de cada colectivo)



Fuente: MCUD. Encuesta de Hábitos y Prácticas Culturales en España

¹ No incluye reimpressiones

² En la interpretación de los resultados del año 2020 y su evolución ha de considerarse el efecto de la crisis COVID-19.

1. Materia objeto de la investigación estadística.

Se ofrece en esta área información relativa a la producción del sector del libro. Concretamente se ofrecen resultados respecto a los libros inscritos en el ISBN y su tipo de edición, subsectores, lengua de publicación, lengua traducida y diversas características por comunidades autónomas, así como la edición acompañada de información complementaria en otros formatos, y datos sobre editores con actividad según su naturaleza jurídica, volumen de producción y comunidad autónoma en la que desarrollan su actividad.

2. Fuente de información

Los datos proceden de la **Estadística de la Edición Española de Libros con ISBN**, perteneciente al Plan Estadístico Nacional, que elabora la Subdirección General de Promoción del Libro, la Lectura y las Letras Españolas de la Dirección General del Libro y Fomento de la Lectura, junto a la División de Estadística y Estudios de la Secretaría General Técnica, del Ministerio de Cultura y Deporte. Este proyecto utiliza como fuente el fichero de datos del registro de ISBN concedidos por la Agencia Española del ISBN a las publicaciones editadas por los agentes editores españoles. El ISBN identifica la edición de un libro de una editorial concreta y de una edición determinada, haya sido o no impreso en España, debiendo tenerse en cuenta que el ISBN se asigna con anterioridad a la impresión, incluyendo así los proyectos de edición de editores españoles, y que las publicaciones que se registran en la Agencia Española del ISBN tienen carácter comercial, por lo que pueden no incluir publicaciones que por distintos motivos no estén a la venta y sean de distribución gratuita. La estadística proporciona asimismo información relativa a los agentes editores.

Para una correcta interpretación de los resultados ha de tenerse en cuenta que en 2007 la **Estadística de la Edición Española de Libros con ISBN** incorporó la nueva definición de libro establecida por la Ley 10/2007 de la lectura, del libro y de las bibliotecas, y que los datos correspondientes a años anteriores fueron reelaborados conforme a esta nueva definición. Los datos primarios para la elaboración de la estadística se obtienen de la base de datos ISBN. Cuando la Agencia Española del ISBN ha finalizado la inclusión de los datos de los libros a los que se ha concedido ISBN en el año, facilita el fichero del que se extraen las salidas estadísticas correspondientes, se comprueba y depura la información extraída y se procede al análisis de la información. El fichero es actualizado de forma continua por la Agencia Española del ISBN, cuya titularidad era del Ministerio hasta 2015. A partir de 2015, en virtud de lo establecido en el artículo 8.2 de la Ley 10/2007 (vigente desde 1/01/2015) la Agencia Española del ISBN proporcionará al departamento ministerial los registros actualizados del ISBN, para garantizar la

continuidad de la base de datos de libros editados en España y la de editoriales. Pueden consultarse más detalles en el apartado correspondiente a estadísticas culturales disponible en la Web del Ministerio.

3. Principales conceptos

Libro: A los efectos de la *Estadística de la edición española de libros con ISBN* el concepto de libro es el establecido por la Ley 10/2007 de la lectura, del libro y de las bibliotecas. Así, se entiende por libro cualquier obra científica, artística, literaria o de cualquier otra índole que constituye una publicación unitaria en uno o varios volúmenes y que puede aparecer impresa o en cualquier otro soporte susceptible de lectura. Se entienden por lo tanto incluidos en la definición de libro los libros electrónicos y los libros que se publiquen o se difundan por Internet o en otro soporte que pueda aparecer en el futuro.

ISBN: Número internacional normalizado para libros que identifica la edición de un libro de una editorial concreta y de una edición determinada. Si la obra se compone de varios volúmenes se asigna un número al conjunto de la publicación y otros números distintos a cada volumen o unidad física individualmente. Cada nueva edición tendrá un ISBN distinto.

Primera edición: Primera publicación de un texto por una editorial en una colección específica y en un determinado formato.

Reedición: Edición que se distingue de la anterior por algunas modificaciones introducidas en el contenido o en la presentación. Requiere necesariamente nuevo ISBN.

Reimpresión. Impresión repetida de una publicación sobre el mismo molde o matriz de la primera impresión y que, al no incorporar modificaciones que afecten al contenido o presentación no requiere necesariamente un nuevo ISBN¹.

4. Notas a las estimaciones

Nota general. En la interpretación de los resultados del año 2020 ha de tenerse en cuenta que el periodo de referencia estaba inmerso en la crisis COVID-19.

Ha de hacerse notar que los datos de libros con ISBN que se incluyen en este capítulo no incorporan las reimpresiones.

Nota al cuadro 14.8. La categoría *Otras ediciones* incluye soportes tales como grabaciones sonoras, videograbaciones, diapositivas y microfichas.

Nota a los cuadros 14.11 y 14.12. Para una correcta interpretación de estos resultados ha de tenerse en cuenta que aquellos editores que eran considerados como prefijos colectivos hasta 2014 (autores editores, o universidades y organismos

¹ Hasta 2014 se incorporaban en las estimaciones totales las reimpresiones. En 2015, dado que estas reimpresiones no necesariamente han de ser declaradas a la Agencia ISBN, se inició una nueva serie retirando éstas de la estimación total para el periodo 2011 en adelante.

oficiales con actividad ocasional), identificados como autores editores a partir de 2015, son contabilizados como un solo editor en estas tablas sin atribución territorial.

Nota a los anexos 1 y 2. Para una correcta interpretación de los resultados ha de tenerse presente que se trata de la clasificación por sexo de

aquellos registros ISBN para los que se dispone del literal del nombre del autor, sometido a un proceso de codificación semiautomática que puede ser ampliado en futuras ediciones. No han sido clasificados por sexo aquellos registros que se corresponden con varios autores.

14.1. Libros, en soporte papel y en otros soportes, inscritos en ISBN por diversas características

	VALORES ABSOLUTOS					DISTRIBUCIÓN PORCENTUAL				
	2017	2018	2019	2020	2021	2017	2018	2019	2020	2021
TOTAL	89.962	81.228	90.073	78.422	92.722	100	100	100	100	100
TIPO DE EDICIÓN										
Primeras ediciones	88.119	79.100	87.596	77.142	90.379	98,0	97,4	97,3	98,4	97,5
Reediciones	1.843	2.128	2.477	1.280	2.343	2,0	2,6	2,7	1,6	2,5
NATURALEZA JURÍDICA DEL EDITOR										
Pública	7.724	7.446	8.665	5.614	8.242	8,6	9,2	9,6	7,2	8,9
Privada	82.238	73.782	81.408	72.808	84.480	91,4	90,8	90,4	92,8	91,1
LIBROS EN SOPORTE PAPEL	61.519	60.835	65.303	52.139	64.645	100	100	100	100	100
TIPO DE EDICIÓN										
Primeras ediciones	59.906	58.964	63.213	51.055	62.605	97,4	96,9	96,8	97,9	96,8
Reediciones	1.613	1.871	2.090	1.084	2.040	2,6	3,1	3,2	2,1	3,2
NATURALEZA JURÍDICA DEL EDITOR										
Pública	3.977	4.780	4.841	3.154	5.014	6,5	7,9	7,4	6,0	7,8
Privada	57.542	56.055	60.462	48.985	59.631	93,5	92,1	92,6	94,0	92,2
LIBROS EN OTROS SOPORTES	28.443	20.393	24.770	26.283	28.077	100	100	100	100	100
TIPO DE EDICIÓN										
Primeras ediciones	28.213	20.136	24.383	26.087	27.774	99,2	98,7	98,4	99,3	98,9
Reediciones	230	257	387	196	303	0,8	1,3	1,6	0,7	1,1
NATURALEZA JURÍDICA DEL EDITOR										
Pública	3.747	2.666	3.824	2.460	3.228	13,2	13,1	15,4	9,4	11,5
Privada	24.696	17.727	20.946	23.823	24.849	86,8	86,9	84,6	90,6	88,5

Fuente: MCUD. Estadística de la Edición Española de Libros con ISBN

14.2. Libros inscritos en ISBN por subsectores, soporte y volumen de producción del editor. Total

	VALORES ABSOLUTOS					DISTRIBUCIÓN PORCENTUAL				
	2017	2018	2019	2020	2021	2017	2018	2019	2020	2021
TOTAL	89.962	81.228	90.073	78.422	92.722	100	100	100	100	100
Infantil y Juvenil	11.269	7.973	10.052	9.060	10.149	12,5	9,8	11,2	11,6	10,9
Libros de texto	7.886	5.185	5.776	7.957	5.101	8,8	6,4	6,4	10,1	5,5
Creación literaria	21.745	17.146	21.895	17.020	21.892	24,2	21,1	24,3	21,7	23,6
Ciencias Sociales y Humanidades	27.661	31.238	32.717	25.935	36.660	30,7	38,5	36,3	33,1	39,5
Científicos y Técnicos	12.726	11.438	10.544	9.559	10.030	14,1	14,1	11,7	12,2	10,8
Tiempo libre	6.395	6.492	7.116	6.632	6.757	7,1	8,0	7,9	8,5	7,3
Otros	2.280	1.756	1.973	2.259	2.133	2,5	2,2	2,2	2,9	2,3
LIBROS EN SOPORTE PAPEL	61.519	60.835	65.303	52.139	64.645	100	100	100	100	100
Infantil y Juvenil	8.229	7.168	8.813	7.779	8.403	13,4	11,8	13,5	14,9	13,0
Libros de texto	4.714	3.219	3.759	2.440	2.138	7,7	5,3	5,8	4,7	3,3
Creación literaria	14.879	13.072	16.391	12.452	17.096	24,2	21,5	25,1	23,9	26,4
Ciencias Sociales y Humanidades	18.917	22.829	23.030	17.749	24.888	30,7	37,5	35,3	34,0	38,5
Científicos y Técnicos	8.032	7.742	5.776	4.672	4.653	13,1	12,7	8,8	9,0	7,2
Tiempo libre	5.087	5.422	5.946	5.358	5.737	8,3	8,9	9,1	10,3	8,9
Otros	1.661	1.383	1.588	1.689	1.730	2,7	2,3	2,4	3,2	2,7
LIBROS EN OTROS SOPORTES	28.443	20.393	24.770	26.283	28.077	100	100	100	100	100
Infantil y Juvenil	3.040	805	1.239	1.281	1.746	10,7	3,9	5,0	4,9	6,2
Libros de texto	3.172	1.966	2.017	5.517	2.963	11,2	9,6	8,1	21,0	10,6
Creación literaria	6.866	4.074	5.504	4.568	4.796	24,1	20,0	22,2	17,4	17,1
Ciencias Sociales y Humanidades	8.744	8.409	9.687	8.186	11.772	30,7	41,2	39,1	31,1	41,9
Científicos y Técnicos	4.694	3.696	4.768	4.887	5.377	16,5	18,1	19,2	18,6	19,2
Tiempo libre	1.308	1.070	1.170	1.274	1.020	4,6	5,2	4,7	4,8	3,6
Otros	619	373	385	570	403	2,2	1,8	1,6	2,2	1,4

Fuente: MCUD. Estadística de la Edición Española de Libros con ISBN

14.2.1 Libros inscritos en ISBN por subsectores, soporte y volumen de producción del editor. Menos de 100

	VALORES ABSOLUTOS					DISTRIBUCIÓN PORCENTUAL				
	2017	2018	2019	2020	2021	2017	2018	2019	2020	2021
TOTAL	33.121	35.087	35.085	32.288	35.397	100	100	100	100	100
Infantil y Juvenil	3.243	3.829	3.665	3.701	3.912	9,8	10,9	10,4	11,5	11,1
Libros de texto	1.152	953	1.112	662	1.092	3,5	2,7	3,2	2,1	3,1
Creación literaria	9.219	9.741	10.072	9.263	10.426	27,8	27,8	28,7	28,7	29,5
Ciencias Sociales y Humanidades	11.897	13.080	13.077	11.566	12.810	35,9	37,3	37,3	35,8	36,2
Científicos y Técnicos	3.693	3.525	3.286	3.050	3.239	11,2	10,0	9,4	9,4	9,2
Tiempo libre	2.916	2.628	2.644	2.621	2.666	8,8	7,5	7,5	8,1	7,5
Otros	1.001	1.331	1.229	1.425	1.252	3,0	3,8	3,5	4,4	3,5
LIBROS EN SOPORTE PAPEL	27.529	28.660	29.004	25.231	28.008	100	100	100	100	100
Infantil y Juvenil	3.016	3.519	3.445	3.279	3.559	11,0	12,3	11,9	13,0	12,7
Libros de texto	881	614	806	382	524	3,2	2,1	2,8	1,5	1,9
Creación literaria	7.824	8.013	8.599	7.552	8.706	28,4	28,0	29,6	29,9	31,1
Ciencias Sociales y Humanidades	9.733	10.540	10.468	8.707	9.786	35,4	36,8	36,1	34,5	34,9
Científicos y Técnicos	2.620	2.485	2.326	1.979	2.038	9,5	8,7	8,0	7,8	7,3
Tiempo libre	2.562	2.333	2.318	2.237	2.276	9,3	8,1	8,0	8,9	8,1
Otros	893	1.156	1.042	1.095	1.119	3,2	4,0	3,6	4,3	4,0
LIBROS EN OTROS SOPORTES	5.592	6.427	6.081	7.057	7.389	100	100	100	100	100
Infantil y Juvenil	227	310	220	422	353	4,1	4,8	3,6	6,0	4,8
Libros de texto	271	339	306	280	568	4,8	5,3	5,0	4,0	7,7
Creación literaria	1.395	1.728	1.473	1.711	1.720	24,9	26,9	24,2	24,2	23,3
Ciencias Sociales y Humanidades	2.164	2.540	2.609	2.859	3.024	38,7	39,5	42,9	40,5	40,9
Científicos y Técnicos	1.073	1.040	960	1.071	1.201	19,2	16,2	15,8	15,2	16,3
Tiempo libre	354	295	326	384	390	6,3	4,6	5,4	5,4	5,3
Otros	108	175	187	330	133	1,9	2,7	3,1	4,7	1,8

Fuente: MCUD. Estadística de la Edición Española de Libros con ISBN

14.2.2 Libros inscritos en ISBN por subsectores, soporte y volumen de producción del editor. De 100 a 499

	VALORES ABSOLUTOS					DISTRIBUCIÓN PORCENTUAL				
	2017	2018	2019	2020	2021	2017	2018	2019	2020	2021
TOTAL	27.445	23.379	25.962	23.170	27.120	100	100	100	100	100
Infantil y Juvenil	4.623	2.862	4.415	3.156	4.326	16,8	12,2	17,0	13,6	16,0
Libros de texto	3.599	2.357	2.353	3.933	2.577	13,1	10,1	9,1	17,0	9,5
Creación literaria	6.588	5.036	5.771	3.889	5.071	24,0	21,5	22,2	16,8	18,7
Ciencias Sociales y Humanidades	8.036	8.509	7.956	7.372	8.880	29,3	36,4	30,6	31,8	32,7
Científicos y Técnicos	1.834	3.085	2.935	2.613	3.427	6,7	13,2	11,3	11,3	12,6
Tiempo libre	1.741	1.229	2.055	1.532	2.204	6,3	5,3	7,9	6,6	8,1
Otros	1.024	301	477	675	635	3,7	1,3	1,8	2,9	2,3
LIBROS EN SOPORTE PAPEL	17.581	15.642	17.753	12.923	16.836	100	100	100	100	100
Infantil y Juvenil	3.798	2.546	3.656	2.528	3.236	21,6	16,3	20,6	19,6	19,2
Libros de texto	2.094	1.523	1.517	1.293	1.130	11,9	9,7	8,5	10,0	6,7
Creación literaria	4.234	3.252	3.906	2.436	3.529	24,1	20,8	22,0	18,9	21,0
Ciencias Sociales y Humanidades	4.469	5.304	5.062	4.000	5.211	25,4	33,9	28,5	31,0	31,0
Científicos y Técnicos	1.133	1.926	1.630	1.167	1.593	6,4	12,3	9,2	9,0	9,5
Tiempo libre	1.276	973	1.636	1.035	1.722	7,3	6,2	9,2	8,0	10,2
Otros	577	118	346	464	415	3,3	0,8	1,9	3,6	2,5
LIBROS EN OTROS SOPORTES	9.864	7.737	8.209	10.247	10.284	100	100	100	100	100
Infantil y Juvenil	825	316	759	628	1.090	8,4	4,1	9,2	6,1	10,6
Libros de texto	1.505	834	836	2.640	1.447	15,3	10,8	10,2	25,8	14,1
Creación literaria	2.354	1.784	1.865	1.453	1.542	23,9	23,1	22,7	14,2	15,0
Ciencias Sociales y Humanidades	3.567	3.205	2.894	3.372	3.669	36,2	41,4	35,3	32,9	35,7
Científicos y Técnicos	701	1.159	1.305	1.446	1.834	7,1	15,0	15,9	14,1	17,8
Tiempo libre	465	256	419	497	482	4,7	3,3	5,1	4,9	4,7
Otros	447	183	131	211	220	4,5	2,4	1,6	2,1	2,1

Fuente: MCUD. Estadística de la Edición Española de Libros con ISBN

14.2.3 Libros inscritos en ISBN por subsectores, soporte y volumen de producción del editor. De 500 en adelante

	VALORES ABSOLUTOS					DISTRIBUCIÓN PORCENTUAL				
	2017	2018	2019	2020	2021	2017	2018	2019	2020	2021
TOTAL	29.396	22.762	29.026	22.964	30.205	100	100	100	100	100
Infantil y Juvenil	3.403	1.282	1.972	2.203	1.911	11,6	5,6	6,8	9,6	6,3
Libros de texto	3.135	1.875	2.311	3.362	1.432	10,7	8,2	8,0	14,6	4,7
Creación literaria	5.938	2.369	6.052	3.868	6.395	20,2	10,4	20,9	16,8	21,2
Ciencias Sociales y Humanidades	7.728	9.649	11.684	6.997	14.970	26,3	42,4	40,3	30,5	49,6
Científicos y Técnicos	7.199	4.828	4.323	3.896	3.364	24,5	21,2	14,9	17,0	11,1
Tiempo libre	1.738	2.635	2.417	2.479	1.887	5,9	11,6	8,3	10,8	6,2
Otros	255	124	267	159	246	0,9	0,5	0,9	0,7	0,8
LIBROS EN SOPORTE PAPEL	16.409	16.533	18.546	13.985	19.801	100	100	100	100	100
Infantil y Juvenil	1.415	1.103	1.712	1.972	1.608	8,6	6,7	9,2	14,1	8,1
Libros de texto	1.739	1.082	1.436	765	484	10,6	6,5	7,7	5,5	2,4
Creación literaria	2.821	1.807	3.886	2.464	4.861	17,2	10,9	21,0	17,6	24,5
Ciencias Sociales y Humanidades	4.715	6.985	7.500	5.042	9.891	28,7	42,2	40,4	36,1	50,0
Científicos y Técnicos	4.279	3.331	1.820	1.526	1.022	26,1	20,1	9,8	10,9	5,2
Tiempo libre	1.249	2.116	1.992	2.086	1.739	7,6	12,8	10,7	14,9	8,8
Otros	191	109	200	130	196	1,2	0,7	1,1	0,9	1,0
LIBROS EN OTROS SOPORTES	12.987	6.229	10.480	8.979	10.404	100	100	100	100	100
Infantil y Juvenil	1.988	179	260	231	303	15,3	2,9	2,5	2,6	2,9
Libros de texto	1.396	793	875	2.597	948	10,7	12,7	8,3	28,9	9,1
Creación literaria	3.117	562	2.166	1.404	1.534	24,0	9,0	20,7	15,6	14,7
Ciencias Sociales y Humanidades	3.013	2.664	4.184	1.955	5.079	23,2	42,8	39,9	21,8	48,8
Científicos y Técnicos	2.920	1.497	2.503	2.370	2.342	22,5	24,0	23,9	26,4	22,5
Tiempo libre	489	519	425	393	148	3,8	8,3	4,1	4,4	1,4
Otros	64	15	67	29	50	0,5	0,2	0,6	0,3	0,5

Fuente: MCUD. Estadística de la Edición Española de Libros con ISBN

14.3. Libros, en soporte papel y en otros soportes, inscritos en ISBN por comunidad autónoma

	VALORES ABSOLUTOS					DISTRIBUCIÓN PORCENTUAL				
	2017	2018	2019	2020	2021	2017	2018	2019	2020	2021
TOTAL	89.962	81.228	90.073	78.422	92.722	100	100	100	100	100
Andalucía	13.748	14.721	14.973	12.979	17.555	15,3	18,1	16,6	16,6	18,9
Aragón	1.202	1.437	1.831	1.567	2.114	1,3	1,8	2,0	2,0	2,3
Asturias (Principado de)	780	840	867	714	945	0,9	1,0	1,0	0,9	1,0
Balears (Illes)	774	754	793	666	1.036	0,9	0,9	0,9	0,8	1,1
Canarias	687	974	1.139	768	1.253	0,8	1,2	1,3	1,0	1,4
Cantabria	323	704	351	286	416	0,4	0,9	0,4	0,4	0,4
Castilla y León	1.322	1.298	1.430	1.453	1.581	1,5	1,6	1,6	1,9	1,7
Castilla-La Mancha	1.018	1.170	1.069	1.030	879	1,1	1,4	1,2	1,3	0,9
Cataluña	30.787	18.539	25.645	22.751	24.748	34,2	22,8	28,5	29,0	26,7
Comunitat Valenciana	5.955	6.663	6.977	6.122	7.886	6,6	8,2	7,7	7,8	8,5
Extremadura	587	541	826	812	634	0,7	0,7	0,9	1,0	0,7
Galicia	2.172	2.504	2.049	2.759	2.564	2,4	3,1	2,3	3,5	2,8
Madrid (Comunidad de)	26.350	27.004	27.500	21.275	24.235	29,3	33,2	30,5	27,1	26,1
Murcia (Región de)	867	973	1.010	880	1.333	1,0	1,2	1,1	1,1	1,4
Navarra (Comunidad Foral de)	569	649	773	709	2.691	0,6	0,8	0,9	0,9	2,9
País Vasco	2.565	2.124	2.542	3.403	2.465	2,9	2,6	2,8	4,3	2,7
Rioja (La)	215	290	280	209	359	0,2	0,4	0,3	0,3	0,4
Ceuta y Melilla	41	43	18	39	28	0,0	0,1	0,0	0,0	0,0
LIBROS EN SOPORTE PAPEL	61.519	60.835	65.303	52.139	64.645	100	100	100	100	100
Andalucía	10.576	11.517	10.749	8.407	12.804	17,2	18,9	16,5	16,1	19,8
Aragón	1.043	1.261	1.446	1.080	1.186	1,7	2,1	2,2	2,1	1,8
Asturias (Principado de)	674	752	695	609	718	1,1	1,2	1,1	1,2	1,1
Balears (Illes)	721	707	729	587	946	1,2	1,2	1,1	1,1	1,5
Canarias	517	723	726	555	974	0,8	1,2	1,1	1,1	1,5
Cantabria	296	291	300	210	351	0,5	0,5	0,5	0,4	0,5
Castilla y León	1.132	1.130	1.246	1.135	1.377	1,8	1,9	1,9	2,2	2,1
Castilla-La Mancha	864	1.088	984	867	710	1,4	1,8	1,5	1,7	1,1
Cataluña	19.083	14.572	18.977	16.175	17.215	31,0	24,0	29,1	31,0	26,6
Comunitat Valenciana	3.605	4.126	4.336	3.185	4.586	5,9	6,8	6,6	6,1	7,1
Extremadura	367	290	527	314	390	0,6	0,5	0,8	0,6	0,6
Galicia	1.797	2.061	1.782	1.977	2.103	2,9	3,4	2,7	3,8	3,3
Madrid (Comunidad de)	17.575	19.091	19.094	13.656	16.521	28,6	31,4	29,2	26,2	25,6
Murcia (Región de)	779	818	760	429	619	1,3	1,3	1,2	0,8	1,0
Navarra (Comunidad Foral de)	461	567	560	504	1.926	0,7	0,9	0,9	1,0	3,0
País Vasco	1.837	1.617	2.160	2.281	1.943	3,0	2,7	3,3	4,4	3,0
Rioja (La)	163	184	218	138	256	0,3	0,3	0,3	0,3	0,4
Ceuta y Melilla	29	40	14	30	20	0,0	0,1	0,0	0,1	0,0
LIBROS EN OTROS SOPORTES	28.443	20.393	24.770	26.283	28.077	100	100	100	100	100
Andalucía	3.172	3.204	4.224	4.572	4.751	11,2	15,7	17,1	17,4	16,9
Aragón	159	176	385	487	928	0,6	0,9	1,6	1,9	3,3
Asturias (Principado de)	106	88	172	105	227	0,4	0,4	0,7	0,4	0,8
Balears (Illes)	53	47	64	79	90	0,2	0,2	0,3	0,3	0,3
Canarias	170	251	413	213	279	0,6	1,2	1,7	0,8	1,0
Cantabria	27	413	51	76	65	0,1	2,0	0,2	0,3	0,2
Castilla y León	190	168	184	318	204	0,7	0,8	0,7	1,2	0,7
Castilla-La Mancha	154	82	85	163	169	0,5	0,4	0,3	0,6	0,6
Cataluña	11.704	3.967	6.668	6.576	7.533	41,1	19,5	26,9	25,0	26,8
Comunitat Valenciana	2.350	2.537	2.641	2.937	3.300	8,3	12,4	10,7	11,2	11,8
Extremadura	220	251	299	498	244	0,8	1,2	1,2	1,9	0,9
Galicia	375	443	267	782	461	1,3	2,2	1,1	3,0	1,6
Madrid (Comunidad de)	8.775	7.913	8.406	7.619	7.714	30,9	38,8	33,9	29,0	27,5
Murcia (Región de)	88	155	250	451	714	0,3	0,8	1,0	1,7	2,5
Navarra (Comunidad Foral de)	108	82	213	205	765	0,4	0,4	0,9	0,8	2,7
País Vasco	728	507	382	1.122	522	2,6	2,5	1,5	4,3	1,9
Rioja (La)	52	106	62	71	103	0,2	0,5	0,3	0,3	0,4
Ceuta y Melilla	12	3	4	9	8	0,0	0,0	0,0	0,0	0,0

Fuente: MCUD. Estadística de la Edición Española de Libros con ISBN

14.4. Libros, en soporte papel y en otros soportes, inscritos en ISBN por lengua de publicación y lengua traducida

	VALORES ABSOLUTOS						DISTRIBUCIÓN PORCENTUAL					
	Total		En soporte papel		En otros soportes		Total		En soporte papel		En otros soportes	
	2020	2021	2020	2021	2020	2021	2020	2021	2020	2021	2020	2021
TOTAL	78.422	92.722	52.139	64.645	26.283	28.077	100	100	100	100	100	100
LENGUA DE PUBLICACIÓN												
Castellano	62.770	75.234	41.918	52.500	20.852	22.734	80,0	81,1	80,4	81,2	79,3	81,0
Catalán	6.878	7.330	5.023	5.584	1.855	1.746	8,8	7,9	9,6	8,6	7,1	6,2
Gallego	1.743	1.545	1.034	1.136	709	409	2,2	1,7	2,0	1,8	2,7	1,5
Euskera	1.569	1.329	840	897	729	432	2,0	1,4	1,6	1,4	2,8	1,5
Valenciano	1.044	915	501	538	543	377	1,3	1,0	1,0	0,8	2,1	1,3
Asturiano	56	50	47	44	9	6	0,1	0,1	0,1	0,1	0,0	0,0
Aragonés	12	16	12	13	0	3	0,0	0,0	0,0	0,0	0,0	0,0
Aranés	6	5	6	4	0	1	0,0	0,0	0,0	0,0	0,0	0,0
Inglés	2.120	2.859	1.015	1.332	1.105	1.527	2,7	3,1	1,9	2,1	4,2	5,4
Francés	335	686	220	377	115	309	0,4	0,7	0,4	0,6	0,4	1,1
Italiano	74	109	46	96	28	13	0,1	0,1	0,1	0,1	0,1	0,0
Alemán	32	67	28	56	4	11	0,0	0,1	0,1	0,1	0,0	0,0
Portugués	286	263	206	212	80	51	0,4	0,3	0,4	0,3	0,3	0,2
Multilingües	1.329	2.175	1.110	1.745	219	430	1,7	2,3	2,1	2,7	0,8	1,5
Otras lenguas	168	139	133	111	35	28	0,2	0,1	0,3	0,2	0,1	0,1
LENGUA TRADUCIDA												
Castellano	1.398	1.496	964	1.020	434	476	1,8	1,6	1,8	1,6	1,7	1,7
Catalán	276	365	209	252	67	113	0,4	0,4	0,4	0,4	0,3	0,4
Gallego	44	49	36	43	8	6	0,1	0,1	0,1	0,1	0,0	0,0
Euskera	50	57	38	50	12	7	0,1	0,1	0,1	0,1	0,0	0,0
Inglés	6.483	6.284	4.977	4.654	1.506	1.630	8,3	6,8	9,5	7,2	5,7	5,8
Francés	1.543	1.474	1.276	1.177	267	297	2,0	1,6	2,4	1,8	1,0	1,1
Italiano	801	613	678	512	123	101	1,0	0,7	1,3	0,8	0,5	0,4
Alemán	633	621	471	457	162	164	0,8	0,7	0,9	0,7	0,6	0,6
Portugués	136	113	98	88	38	25	0,2	0,1	0,2	0,1	0,1	0,1
Japonés	1.260	926	1.096	856	164	70	1,6	1,0	2,1	1,3	0,6	0,2
Griego	18	22	12	16	6	6	0,0	0,0	0,0	0,0	0,0	0,0
Latín	66	92	55	77	11	15	0,1	0,1	0,1	0,1	0,0	0,1
Ruso	73	120	52	86	21	34	0,1	0,1	0,1	0,1	0,1	0,1
Árabe	34	42	29	32	5	10	0,0	0,0	0,1	0,0	0,0	0,0
Neerlandés	43	39	34	32	9	7	0,1	0,0	0,1	0,0	0,0	0,0
Otras lenguas	459	488	342	371	117	117	0,6	0,5	0,7	0,6	0,4	0,4
No procede	65.105	79.921	41.772	54.922	23.333	24.999	83,0	86,2	80,1	85,0	88,8	89,0

Fuente: MCUD. Estadística de la Edición Española de Libros con ISBN

14.5. Libros, en soporte papel y en otros soportes, inscritos en ISBN según características por subsectores

	TOTAL		PRIMERAS EDICIONES (En porcentaje)		EDICIÓN PÚBLICA (En porcentaje)	
	2020	2021	2020	2021	2020	2021
TOTAL	78.422	92.722	98,4	97,5	7,2	8,9
Infantil y Juvenil	9.060	10.149	99,5	99,3	0,4	0,5
Libros de texto	7.957	5.101	99,1	98,1	0,4	1,0
Creación literaria	17.020	21.892	99,6	99,5	3,5	3,1
Ciencias Sociales y Humanidades	25.935	36.660	96,4	95,1	13,6	15,4
Científicos y Técnicos	9.559	10.030	98,9	98,2	10,8	14,3
Tiempo libre	6.632	6.757	99,4	99,3	4,1	4,7
Otros	2.259	2.133	99,2	98,2	4,6	3,1
LIBROS EN SOPORTE PAPEL	52.139	64.645	97,9	96,8	6,0	7,8
Infantil y Juvenil	7.779	8.403	99,4	99,2	0,4	0,6
Libros de texto	2.440	2.138	98,1	97,1	0,7	1,0
Creación literaria	12.452	17.096	99,5	99,4	3,2	2,9
Ciencias Sociales y Humanidades	17.749	24.888	95,5	93,6	11,9	15,3
Científicos y Técnicos	4.672	4.653	98,2	96,7	7,6	8,5
Tiempo libre	5.358	5.737	99,3	99,3	3,5	3,7
Otros	1.689	1.730	98,9	97,7	3,6	2,7
LIBROS EN OTROS SOPORTES	26.283	28.077	99,3	98,9	9,4	11,5
Infantil y Juvenil	1.281	1.746	100,0	99,9	0,5	0,3
Libros de texto	5.517	2.963	99,6	98,9	0,3	1,0
Creación literaria	4.568	4.796	99,9	99,9	4,4	3,9
Ciencias Sociales y Humanidades	8.186	11.772	98,3	98,0	17,4	15,7
Científicos y Técnicos	4.887	5.377	99,5	99,5	14,0	19,4
Tiempo libre	1.274	1.020	99,5	99,5	6,8	10,0
Otros	570	403	100,0	100,0	7,9	5,2

Fuente: MCUD. Estadística de la Edición Española de Libros con ISBN

14.6. Libros en soporte papel inscritos en ISBN acompañados de información complementaria en otros formatos por subsectores

	LIBROS EN SOPORTE PAPEL ACOMPAÑADOS DE OTROS SOPORTES					
	TOTAL		TOTAL		DISTRIBUCIÓN PORCENTUAL	
	2020	2021	2020	2021	2020	2021
TOTAL	52.139	64.645	224	191	100	100
Infantil y Juvenil	7.779	8.403	59	12	26,3	6,3
Libros de texto	2.440	2.138	72	49	32,1	25,7
Creación literaria	12.452	17.096	10	7	4,5	3,7
Ciencias Sociales y Humanidades	17.749	24.888	48	77	21,4	40,3
Científicos y Técnicos	4.672	4.653	2	4	0,9	2,1
Tiempo libre	5.358	5.737	31	41	13,8	21,5
Otros	1.689	1.730	2	1	0,9	0,5

Fuente: MCUD. Estadística de la Edición Española de Libros con ISBN

14.7. Libros, en soporte papel y en otros soportes, inscritos en ISBN según características por comunidad autónoma

	TOTAL		PRIMERAS EDICIONES (En porcentaje)		EDICIÓN PÚBLICA (En porcentaje)		TRADUCCIONES (En porcentaje)	
	2020	2021	2020	2021	2020	2021	2020	2021
TOTAL	78.422	92.722	98,4	97,5	7,2	8,9	17,0	13,8
Andalucía	12.979	17.555	97,1	98,0	9,5	8,7	2,0	2,1
Aragón	1.567	2.114	99,7	99,4	16,9	12,0	18,9	11,1
Asturias (Principado de)	714	945	98,9	98,5	7,6	6,0	15,8	15,9
Balears (Illes)	666	1.036	99,2	99,2	10,7	5,1	9,2	13,7
Canarias	768	1.253	99,1	99,4	11,2	9,2	4,2	3,0
Cantabria	286	416	97,9	97,8	17,5	16,3	4,9	3,4
Castilla y León	1.453	1.581	99,0	98,0	23,7	15,6	7,5	6,6
Castilla-La Mancha	1.030	879	99,1	99,1	8,5	16,2	8,0	6,1
Cataluña	22.751	24.748	99,2	99,3	4,1	9,1	35,2	28,6
Comunitat Valenciana	6.122	7.886	97,6	96,1	13,7	13,0	5,0	5,4
Extremadura	812	634	99,5	99,2	5,8	10,9	8,1	7,6
Galicia	2.759	2.564	99,0	99,1	5,1	6,0	9,9	14,5
Madrid (Comunidad de)	21.275	24.235	97,8	94,5	4,5	7,6	13,5	13,0
Murcia (Región de)	880	1.333	99,8	99,1	8,4	9,2	1,0	1,5
Navarra (Comunidad Foral de)	709	2.691	98,6	99,0	4,7	2,0	11,7	3,2
País Vasco	3.403	2.465	99,5	99,4	10,9	9,0	20,4	20,3
Rioja (La)	209	359	98,6	99,7	0,5	8,1	15,8	8,6
Ceuta y Melilla	39	28	100,0	100,0	76,9	64,3	-	10,7
LIBROS EN SOPORTE PAPEL	52.139	64.645	97,9	96,8	6,0	7,8	19,9	15,0
Andalucía	8.407	12.804	95,7	97,4	5,8	4,4	2,5	2,1
Aragón	1.080	1.186	99,5	98,9	17,9	12,2	19,4	11,9
Asturias (Principado de)	609	718	98,7	98,2	7,4	6,3	17,7	16,3
Balears (Illes)	587	946	99,1	99,2	10,9	4,2	9,4	13,5
Canarias	555	974	98,7	99,2	12,6	8,6	4,7	2,7
Cantabria	210	351	97,1	98,0	9,0	8,0	6,2	3,1
Castilla y León	1.135	1.377	98,9	98,5	20,0	14,9	7,5	7,0
Castilla-La Mancha	867	710	99,0	98,9	5,7	10,6	8,9	5,9
Cataluña	16.175	17.215	99,0	99,0	2,4	6,9	39,0	31,4
Comunitat Valenciana	3.185	4.586	97,7	96,2	15,2	14,4	7,4	7,0
Extremadura	314	390	98,7	98,7	15,0	16,9	9,9	8,5
Galicia	1.977	2.103	98,7	99,0	5,6	5,9	12,3	15,7
Madrid (Comunidad de)	13.656	16.521	97,2	92,6	4,7	8,6	15,7	13,9
Murcia (Región de)	429	619	99,5	98,5	11,9	17,1	1,9	2,9
Navarra (Comunidad Foral de)	504	1.926	98,2	98,7	6,0	2,5	13,7	3,9
País Vasco	2.281	1.943	99,3	99,2	9,7	9,5	23,1	20,6
Rioja (La)	138	256	97,8	99,6	0,7	7,0	14,5	7,8
Ceuta y Melilla	30	20	100,0	100,0	70,0	55,0	-	15,0
LIBROS EN OTROS SOPORTES	26.283	28.077	99,3	98,9	9,4	11,5	11,2	11,0
Andalucía	4.572	4.751	99,6	99,6	16,4	20,1	1,2	2,1
Aragón	487	928	100,0	100,0	14,8	11,6	17,9	10,0
Asturias (Principado de)	105	227	100,0	99,6	8,6	5,3	4,8	14,5
Balears (Illes)	79	90	100,0	100,0	8,9	14,4	7,6	15,6
Canarias	213	279	100,0	100,0	7,5	11,1	2,8	4,3
Cantabria	76	65	100,0	96,9	40,8	61,5	1,3	4,6
Castilla y León	318	204	99,1	94,1	37,1	20,6	7,5	3,4
Castilla-La Mancha	163	169	100,0	100,0	23,9	39,6	3,1	7,1
Cataluña	6.576	7.533	99,7	99,8	8,0	14,1	25,7	22,2
Comunitat Valenciana	2.937	3.300	97,5	96,0	12,1	11,1	2,4	3,2
Extremadura	498	244	100,0	100,0	-	1	7,0	6,1
Galicia	782	461	99,9	99,6	4,0	6,5	4,0	8,7
Madrid (Comunidad de)	7.619	7.714	99,0	98,5	4,2	5,5	9,7	11,0
Murcia (Región de)	451	714	100,0	99,6	5,1	2,4	0,2	0,3
Navarra (Comunidad Foral de)	205	765	99,5	99,9	1,5	0,8	6,8	1,3
País Vasco	1.122	522	100,0	100,0	13,3	7,1	14,9	19,2
Rioja (La)	71	103	100,0	100,0	-	10,7	18,3	10,7
Ceuta y Melilla	9	8	100,0	100,0	100,0	87,5	-	-

Fuente: MCUD. Estadística de la Edición Española de Libros con ISBN

14.8. Libros en soporte distinto de papel inscritos en ISBN por formato ⁽¹⁾

	VALORES ABSOLUTOS		DISTRIBUCIÓN PORCENTUAL	
	2020	2021	2020	2021
TOTAL	26.283	28.077	100	100
EDICIÓN ELECTRÓNICA	26.280	28.071	100,0	100,0
Libro digital o e-book	25.132	27.356	95,6	97,4
Pdf	9.905	12.168	37,7	43,3
ePub	7.463	7.713	28,4	27,5
Mobi	748	597	2,8	2,1
Otros	7.016	6.878	26,7	24,5
Soporte físico electrónico	1.148	715	4,4	2,5
CD-ROM, Disco compacto	1.057	578	4,0	2,1
DVD	54	86	0,2	0,3
Otros	37	51	0,1	0,2
OTRAS EDICIONES	3	6	0,0	0,0

Fuente: MCUD. Estadística de la Edición Española de Libros con ISBN

14.9. Libros en soporte distinto de papel inscritos en ISBN de edición electrónica por subsectores

	VALORES ABSOLUTOS		DISTRIBUCIÓN PORCENTUAL	
	2020	2021	2020	2021
TOTAL	26.280	28.071	100	100
Infantil y Juvenil	1.281	1.746	4,9	6,2
Libros de texto	5.517	2.963	21,0	10,6
Creación literaria	4.568	4.796	17,4	17,1
Ciencias Sociales y Humanidades	8.184	11.766	31,1	41,9
Científicos y Técnicos	4.886	5.377	18,6	19,2
Tiempo libre	1.274	1.020	4,8	3,6
Otros	570	403	2,2	1,4

Fuente: MCUD. Estadística de la Edición Española de Libros con ISBN

14.10. Libros en soporte distinto de papel inscritos en ISBN de edición electrónica por comunidad autónoma

	VALORES ABSOLUTOS		DISTRIBUCIÓN PORCENTUAL	
	2020	2021	2020	2021
TOTAL	26.280	28.071	100	100
Andalucía	4.572	4.751	17,4	16,9
Aragón	487	928	1,9	3,3
Asturias (Principado de)	105	227	0,4	0,8
Balears (Illes)	79	90	0,3	0,3
Canarias	213	279	0,8	1,0
Cantabria	76	65	0,3	0,2
Castilla y León	318	204	1,2	0,7
Castilla-La Mancha	163	169	0,6	0,6
Cataluña	6.576	7.532	25,0	26,8
Comunitat Valenciana	2.937	3.300	11,2	11,8
Extremadura	498	244	1,9	0,9
Galicia	782	457	3,0	1,6
Madrid (Comunidad de)	7.617	7.713	29,0	27,5
Murcia (Región de)	451	714	1,7	2,5
Navarra (Comunidad Foral de)	204	765	0,8	2,7
País Vasco	1.122	522	4,3	1,9
Rioja (La)	71	103	0,3	0,4
Ceuta y Melilla	9	8	0,0	0,0

Fuente: MCUD. Estadística de la Edición Española de Libros con ISBN

(1) Véase notas a los cuadros en el apartado Notas Metodológicas

14.11. Editores con actividad y libros editados inscritos en ISBN por características del editor ⁽¹⁾

	TOTAL		LIBROS INSCRITOS EN ISBN		PRODUCCIÓN MEDIA	
	2020	2021	2020	2021	2020	2021
TOTAL	2.986	3.164	78.422	92.722	26	29
NATURALEZA JURÍDICA DEL EDITOR						
Pública	280	296	5.614	8.242	20	28
Privada	2.706	2.868	72.808	84.480	27	29
VOLUMEN DE PRODUCCIÓN						
De 500 y más libros	21	22	22.964	30.205	1.094	1.373
De 100 a 499 libros	123	141	23.170	27.120	188	192
Menos de 100 libros	2.842	3.001	32.288	35.397	11	12
Más de 700 libros	13	13	18.540	24.640	1.426	1.895
De 500 a 700 libros	8	9	4.424	5.565	553	618
De 400 a 499 libros	6	3	2.634	1.399	439	466
De 300 a 399 libros	7	14	2.411	4.795	344	343
De 200 a 299 libros	31	33	7.387	8.117	238	246
De 100 a 199 libros	79	91	10.738	12.809	136	141
De 50 a 99 libros	139	168	9.746	11.584	70	69
De 40 a 49 libros	77	56	3.387	2.457	44	44
De 30 a 39 libros	92	113	3.099	3.881	34	34
De 20 a 29 libros	172	204	4.113	4.847	24	24
De 10 a 19 libros	411	434	5.574	5.878	14	14
De 5 a 9 libros	522	575	3.480	3.773	7	7
De 2 a 4 libros	824	845	2.284	2.371	3	3
1 libro	605	606	605	606	1	1

Fuente: MCUD. Estadística de la Edición Española de Libros con ISBN

14.12. Editores con actividad y libros editados inscritos en ISBN por comunidad autónoma ⁽¹⁾

	TOTAL		LIBROS INSCRITOS EN ISBN		PRODUCCIÓN MEDIA	
	2020	2021	2020	2021	2020	2021
TOTAL	2.986	3.164	78.422	92.722	26	29
Andalucía	350	382	12.979	17.555	37	46
Aragón	87	95	1.567	2.114	18	22
Asturias (Principado de)	58	68	714	945	12	14
Baleares (Illes)	48	45	666	1.036	14	23
Canarias	62	68	768	1.253	12	18
Cantabria	26	30	286	416	11	14
Castilla y León	114	118	1.453	1.581	13	13
Castilla-La Mancha	62	60	1.030	879	17	15
Cataluña	667	681	22.751	24.748	34	36
Comunitat Valenciana	282	295	6.122	7.886	22	27
Extremadura	24	32	812	634	34	20
Galicia	144	156	2.759	2.564	19	16
Madrid (Comunidad de)	838	883	21.275	24.235	25	27
Murcia (Región de)	48	55	880	1.333	18	24
Navarra (Comunidad Foral de)	36	37	709	2.691	20	73
País Vasco	121	136	3.403	2.465	28	18
Rioja (La)	15	19	209	359	14	19
Ceuta y Melilla	3	3	39	28	13	9
No procede (prefijo colectivo)	1	1	-	-	-	-

Fuente: MCUD. Estadística de la Edición Española de Libros con ISBN

(1) Véase notas a los cuadros en el apartado Notas Metodológicas

ANEXO 1. Libros inscritos en ISBN por tipo de soporte según sexo del autor ⁽¹⁾

	VALORES ABSOLUTOS				DISTRIBUCIÓN PORCENTUAL				PORCENTAJE DE UN SOLO AUTOR			
	2018	2019	2020	2021	2018	2019	2020	2021	2018	2019	2020	2021
TOTAL	81.228	90.073	78.422	92.722	100	100	100	100				
UN SOLO AUTOR	55.487	62.231	54.509	66.371	68,3	69,1	69,5	71,6	100,0	100,0	100,0	100,0
Hombres	36.228	38.728	33.325	41.037	44,6	43,0	42,5	44,3	65,3	62,2	61,1	61,8
Mujeres	18.984	23.208	21.000	25.146	23,4	25,8	26,8	27,1	34,2	37,3	38,5	37,9
No clasificados	275	295	184	188	0,3	0,3	0,2	0,2	0,5	0,5	0,4	0,3
VARIOS AUTORES	9.496	9.807	8.291	10.398	11,7	10,9	10,6	11,2				
OTRA SITUACIÓN	16.245	18.035	15.622	15.953	20,0	20,0	19,9	17,2				
SOPORTE PAPEL	60.835	65.303	52.139	64.645	100	100	100	100				
UN SOLO AUTOR	41.385	44.586	37.326	46.486	68,0	68,3	71,6	71,9	100,0	100,0	100,0	100,0
Hombres	27.832	28.507	23.691	29.410	45,7	43,7	45,4	45,5	67,3	63,9	63,5	63,3
Mujeres	13.340	15.862	13.488	16.929	21,9	24,3	25,9	26,2	32,2	35,6	36,1	36,4
No clasificados	213	217	147	147	0,4	0,3	0,3	0,2	0,5	0,5	0,4	0,3
VARIOS AUTORES	6.734	7.173	5.343	6.482	11,1	11,0	10,2	10,0				
OTRA SITUACIÓN	12.716	13.544	9.470	11.677	20,9	20,7	18,2	18,1				
OTROS SOPORTES	20.393	24.770	26.283	28.077	100	100	100	100				
UN SOLO AUTOR	14.102	17.645	17.183	19.885	69,2	71,2	65,4	70,8	100,0	100,0	100,0	100,0
Hombres	8.396	10.221	9.634	11.627	41,2	41,3	36,7	41,4	59,5	57,9	56,1	58,5
Mujeres	5.644	7.346	7.512	8.217	27,7	29,7	28,6	29,3	40,0	41,6	43,7	41,3
No clasificados	62	78	37	41	0,3	0,3	0,1	0,1	0,4	0,4	0,2	0,2
VARIOS AUTORES	2.762	2.634	2.948	3.916	13,5	10,6	11,2	13,9				
OTRA SITUACIÓN	3.529	4.491	6.152	4.276	17,3	18,1	23,4	15,2				

Fuente: MCUD. Estadística de la Edición Española de Libros con ISBN

(1) Véase notas a los cuadros en el apartado Notas Metodológicas

ANEXO 2. Libros inscritos en ISBN de un solo autor según sexo del autor y subsector ⁽¹⁾

	VALORES ABSOLUTOS				DISTRIBUCIÓN PORCENTUAL							
	2018	2019	2020	2021	2018	2019	2020	2021	2018	2019	2020	2021
TOTAL	55.487	62.231	54.509	66.371	100	100	100	100	100	100	100	100
Infantil y Juvenil	5.589	6.841	6.467	7.380	10,1	11,0	11,9	11,1	100	100	100	100
Libros de texto	1.460	1.877	2.003	1.707	2,6	3,0	3,7	2,6	100	100	100	100
Creación literaria	15.736	20.363	15.842	20.510	28,4	32,7	29,1	30,9	100	100	100	100
Ciencias Sociales y Humanidades	19.592	20.503	17.443	24.062	35,3	32,9	32,0	36,3	100	100	100	100
Científicos y Técnicos	7.708	6.671	6.692	6.631	13,9	10,7	12,3	10,0	100	100	100	100
Tiempo libre	4.025	4.394	4.275	4.411	7,3	7,1	7,8	6,6	100	100	100	100
Otros	1.377	1.582	1.787	1.670	2,5	2,5	3,3	2,5	100	100	100	100
HOMBRES	36.228	38.728	33.325	41.037	100	100	100	100	65,3	62,2	61,1	61,8
Infantil y Juvenil	2.564	3.051	2.845	3.171	7,1	7,9	8,5	7,7	45,9	44,6	44,0	43,0
Libros de texto	573	939	909	749	1,6	2,4	2,7	1,8	39,2	50,0	45,4	43,9
Creación literaria	10.028	12.838	10.177	12.860	27,7	33,1	30,5	31,3	63,7	63,0	64,2	62,7
Ciencias Sociales y Humanidades	13.700	14.025	11.689	16.374	37,8	36,2	35,1	39,9	69,9	68,4	67,0	68,0
Científicos y Técnicos	5.182	3.277	2.997	3.181	14,3	8,5	9,0	7,8	67,2	49,1	44,8	48,0
Tiempo libre	3.003	3.268	3.144	3.273	8,3	8,4	9,4	8,0	74,6	74,4	73,5	74,2
Otros	1.178	1.330	1.564	1.429	3,3	3,4	4,7	3,5	85,5	84,1	87,5	85,6
MUJERES	18.984	23.208	21.000	25.146	100	100	100	100	34,2	37,3	38,5	37,9
Infantil y Juvenil	2.985	3.727	3.578	4.180	15,7	16,1	17,0	16,6	53,4	54,5	55,3	56,6
Libros de texto	848	914	1.059	928	4,5	3,9	5,0	3,7	58,1	48,7	52,9	54,4
Creación literaria	5.637	7.440	5.623	7.597	29,7	32,1	26,8	30,2	35,8	36,5	35,5	37,0
Ciencias Sociales y Humanidades	5.845	6.392	5.725	7.649	30,8	27,5	27,3	30,4	29,8	31,2	32,8	31,8
Científicos y Técnicos	2.495	3.384	3.692	3.448	13,1	14,6	17,6	13,7	32,4	50,7	55,2	52,0
Tiempo libre	995	1.102	1.103	1.113	5,2	4,7	5,3	4,4	24,7	25,1	25,8	25,2
Otros	179	249	220	231	0,9	1,1	1,0	0,9	13,0	15,7	12,3	13,8
NO CLASIFICADOS	275	295	184	188	100	100	100	100	0,5	0,5	0,3	0,3
Infantil y Juvenil	40	63	44	29	14,5	21,4	23,9	15,4	0,7	0,9	0,7	0,4
Libros de texto	39	24	35	30	14,2	8,1	19,0	16,0	2,7	1,3	1,7	1,8
Creación literaria	71	85	42	53	25,8	28,8	22,8	28,2	0,5	0,4	0,3	0,3
Ciencias Sociales y Humanidades	47	86	29	39	17,1	29,2	15,8	20,7	0,2	0,4	0,2	0,2
Científicos y Técnicos	31	10	3	2	11,3	3,4	1,6	1,1	0,4	0,1	0,0	0,0
Tiempo libre	27	24	28	25	9,8	8,1	15,2	13,3	0,7	0,5	0,7	0,6
Otros	20	3	3	10	7,3	1,0	1,6	5,3	1,5	0,2	0,2	0,6

Fuente: MCUD. Estadística de la Edición Española de Libros con ISBN

(1) Véase notas a los cuadros en el apartado Notas Metodológicas