

## Principales indicadores 2019

Ya están disponibles en Internet los datos estadísticos de las **53 Bibliotecas Públicas del Estado (BPE)**, accesibles desde el portal del Ministerio de Cultura y Deporte, a través del microsítio "Panorámica de las 53 Bibliotecas Públicas del Estado", correspondientes al ejercicio 2019:

<http://mapabpe.mcu.es>

Esta publicación tiene el propósito de proporcionar información sobre las actividades de las 53 BPE, ya que son centros de especial importancia para el desarrollo cultural del país y el acceso a la información de los ciudadanos.

Además constituyen la red bibliotecaria más importante en el conjunto del sistema español de bibliotecas, debido a su presencia y extensión por todo el territorio nacional, por su trayectoria, dimensiones, recursos y capacidad de servicio, así como por la riqueza de su patrimonio bibliográfico.

Son, por lo general, las bibliotecas más importantes de las ciudades en que se ubican, su presencia en la actividad bibliotecaria nacional está reconocida y en el conjunto de las bibliotecas públicas españolas totalizan en torno a un 15% en la mayoría de indicadores.

Todo ello convierte a estas bibliotecas en centros de especial importancia para el desarrollo cultural del país y el acceso a la información de los ciudadanos.

Las 53 Bibliotecas Públicas del Estado son centros bibliotecarios de gran tamaño, con una superficie útil total nacional de 262.927 m<sup>2</sup>, que supone una superficie media de 4.961 m<sup>2</sup>.


Esto las convierte, en muchas ocasiones, en el centro de biblioteca pública más grande de la población donde se ubica, oscilando entre los 11.000 y 10.927 m<sup>2</sup> de Granada y de Murcia y los 1.365 y 2.243 m<sup>2</sup> de Córdoba y Santa Cruz de Tenerife.

Cabe señalar la política del Ministerio de Cultura y Deporte, titular de estos Centros, de continua renovación y mejora de estos edificios, lo que en muchas ocasiones implica la construcción de edificios de nueva planta con el consiguiente aumento de superficie. Así resaltar los nuevos




edificios de las Bibliotecas Públicas del Estado (BPE) en Ceuta (con 6.159 m<sup>2</sup>), Girona (con 7.055 m<sup>2</sup>) y Segovia (con 8.040 m<sup>2</sup>)

Una de las últimas construcciones corresponde a la BPE en Ourense (con 6.324 m<sup>2</sup>)



*Biblioteca Pública del Estado en Ourense*



*Biblioteca Pública del Estado en Ourense*

La BPE en Córdoba (con 7.194 m<sup>2</sup>), próximamente tiene prevista su apertura.

Estos Centros ofrecen sus servicios todos los días de lunes a sábado y algunas también durante los fines de semana como en el caso de las ubicadas en Canarias, Cantabria, Comunidad de Madrid, Extremadura, La Rioja, o el Principado de Asturias. Hay que señalar que la BPE en Madrid cerró por obras, al inicio del 2<sup>a</sup> trimestre del ejercicio 2019, exactamente el 22 de abril de 2019.

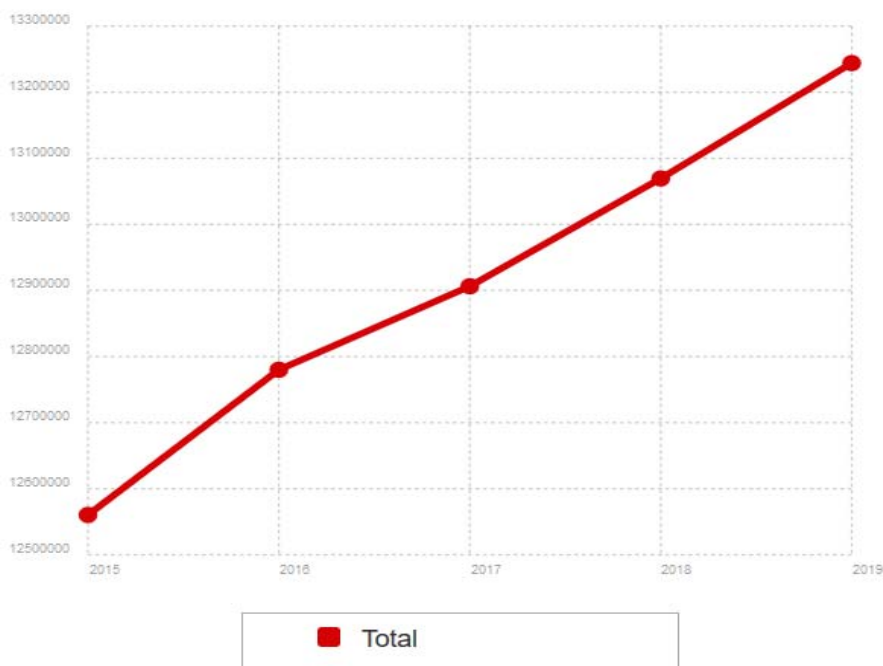
En relación a los **horarios**, la mayoría de las BPE superan las cuarenta horas de apertura, con una media de 63 horas semanales de apertura que oscilan entre las 75,30 horas de la BPE en Oviedo y las 31 de la BPE en Orihuela.



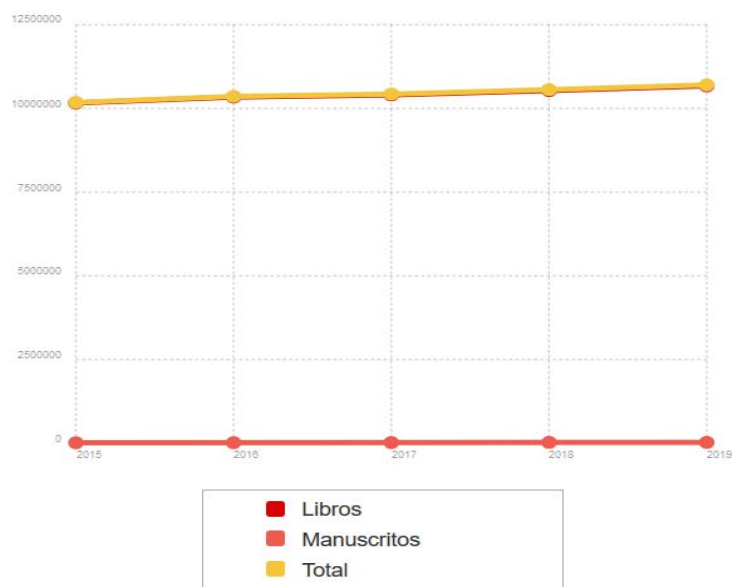
## Destacamos los principales indicadores de 2019:

La recogida de datos se basa en la norma "Information and documentation -- International library statistics", (ISO 2789 5ª ed. 2013-09-01) (Norma española UNE-ISO 2789, marzo de 2104), e incluye también algunos elementos ajenos a esa norma que se han considerado relevantes

El total de la **colección** ascendió a **13.243.996** de unidades físicas, superando en 1,33 punto porcentual la cifra de 2018. A sus colecciones **se incorporaron 351.058** documentos, que supone con respecto al año anterior una variación de -1,86%, debido a un descenso en 2019 del gasto en adquisición bibliográfica.

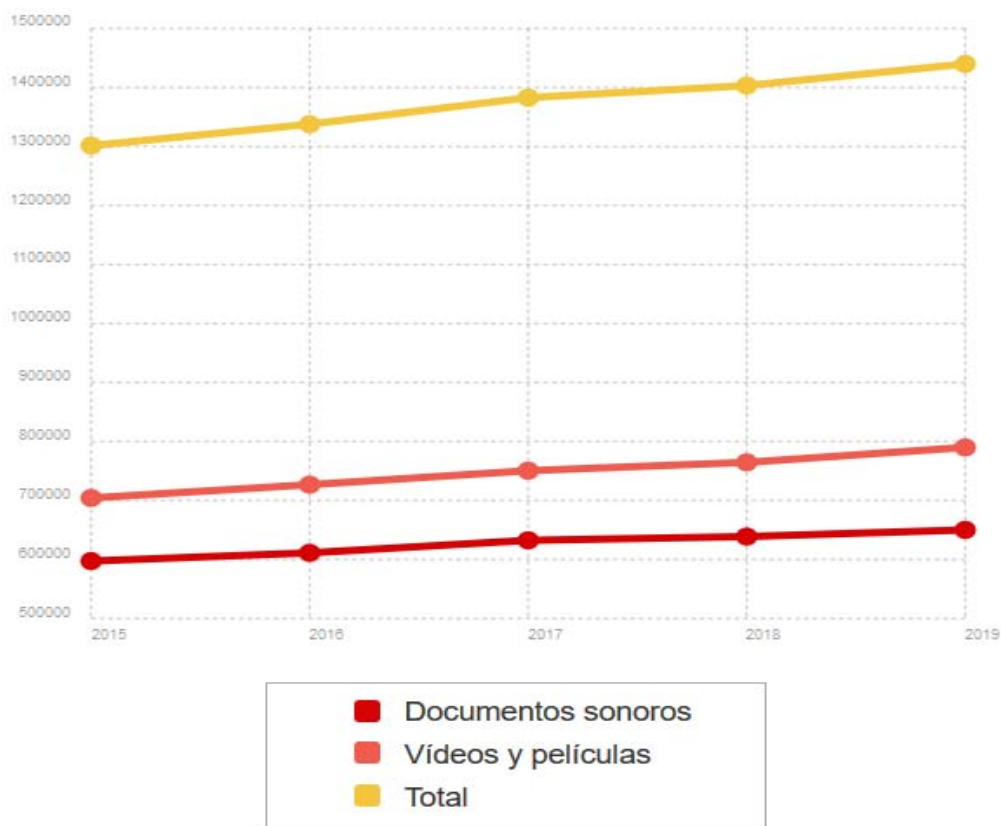


En cuanto a los **fondos bibliográficos**, en el apartado de libros y folletos, manuscritos y documentos el 2019 terminó con **10,6 millones**.

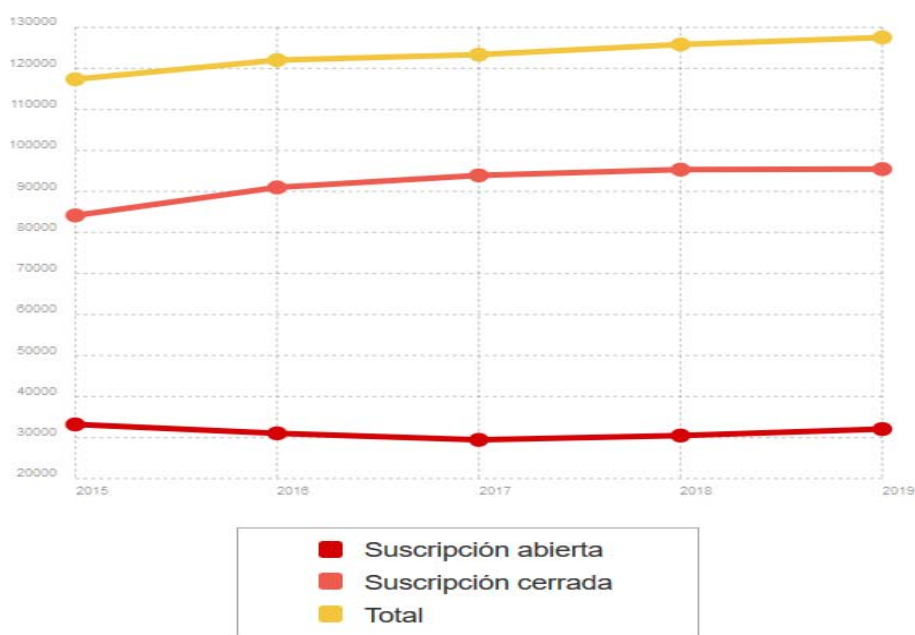




Los **fondos no bibliográficos**, se cerraron el pasado año con **1,43 millones** de documentos audiovisuales, y **133.521 documentos electrónicos**, en soporte físico.



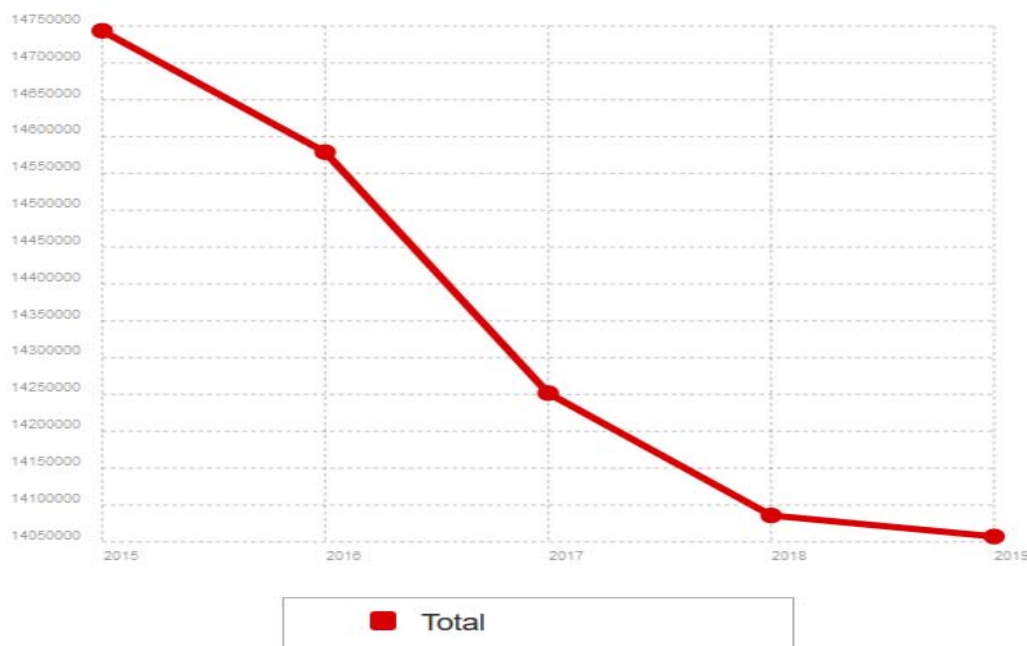
Y por lo que se refiere a los **títulos de publicaciones seriadas (revistas y periódicos)**, se contabilizaron **127.536**, de éstos 32.074 son títulos en curso y 95.462 cerrados.



En el año 2019 estos centros recibieron **18.711.505 visitas**, que supone una variación de -0,25 % con respecto a 2018. De éstas:

- 14.057.236 fueron presenciales (-0,20 %)
- 4.654.269 se realizaron a través de la página web (- 0,40 %).

Hay que comentar que las visitas presenciales, tal como se representa en el gráfico, han sufrido un descenso desde hace cinco años, del 4,65%.



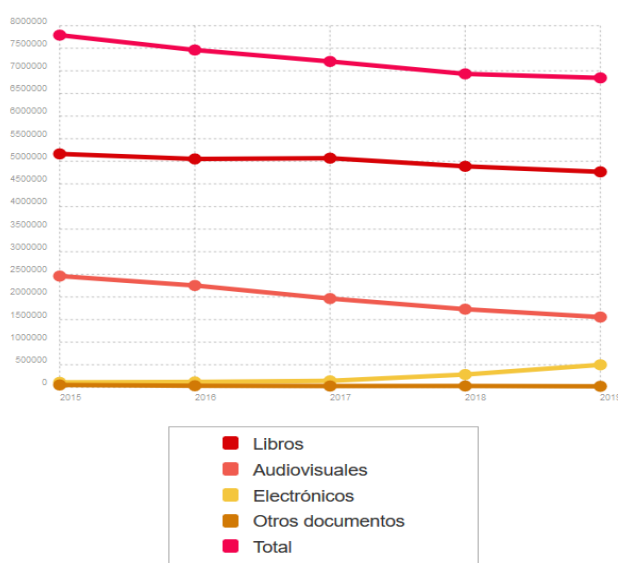
Asimismo se registraron en las 53 BPE un total de **2.639.973 de usuarios con carnet de biblioteca** (-3,21 %). *Este descenso principalmente se ha debido a la depuración que se ha realizado en el sistema de Bibliotecas de Castilla y León.*





Del total de usuarios inscritos, **473.645 hicieron uso del servicio de préstamo, realizando un total 6.844.151 préstamos** (-1,27). De éstos:

- 4.766.440 (el 69,64%) son préstamos de material impreso (libros y publicaciones periódicas).
- 1.555.128 (el 22,72%) de material sonoro y audiovisual.
- 498.772 (el 7,28%) de colección electrónica. *De éstos, 461.852 (el 92,60%) son préstamos realizados a través de las plataformas de préstamo digital y 36.920 (el 7,40%) son préstamos de documentos electrónicos en soporte físico.*
- Y 23.705 (el 0,34%) son préstamos de otros tipos de documentos.



Por lo que se refiere al **Servicio de Acceso Público a Internet** hay que destacar que se contabilizaron un total de **4.142.713 sesiones**, de estas:

- 1.198.462 se realizaron con los ordenadores de las 53 BPE en sus instalaciones,
- 2.944.251 a través de Wifi, con los dispositivos de los propios usuarios.

*Este servicio contabiliza un descenso de un 19% menos con respecto al año anterior, principalmente debido al cambio del sistema que contabiliza las sesiones de Internet en las 8 BPE de la Comunidad Autónoma de Andalucía.*

Estas bibliotecas fueron pioneras en el ámbito de biblioteca pública en la **automatización de sus servicios bibliotecarios**, impulsada por el Ministerio de Cultura y Deporte en el año 1989, y que se fue implantando paulatinamente en todos los Centros.

En la actualidad sus catálogos están integrados en los sistemas y/o redes de bibliotecas públicas de las 17 Comunidades Autónomas y las 2 Ciudades Autónomas. El porcentaje de la colección informatizada alcanza el 88,30%, y se han contabilizado **7.466.900 (+5,11%) de consultas a sus catálogos en línea**.

Además hay que comentar que el acceso al conjunto de todos estos catálogos está disponible desde la Web del Ministerio de Cultura y Deporte, en el Catálogo Colectivo de las Bibliotecas Públicas Españolas (CCBIP):

- <http://catalogos.mecd.es/CCBIP/ccbipopac/>

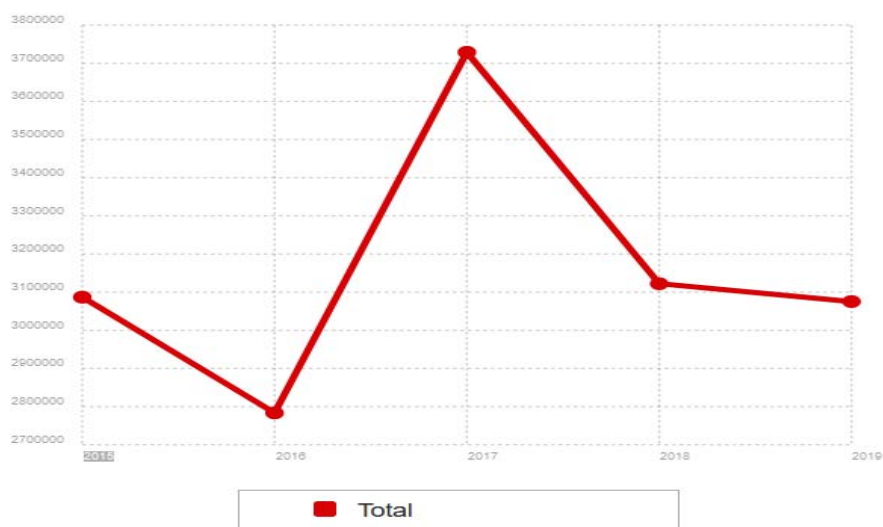
En él es posible consultar más de 7,9 millones de registros bibliográficos que van desde las modernas colecciones, hasta manuscritos, incunables y obras del patrimonio bibliográfico histórico. Es una herramienta de consulta única al conjunto de los catálogos de las CCAA y esencial para conocer los fondos bibliográficos que se encuentran disponibles en las 53 BPE y en las bibliotecas públicas en general.

En el capítulo de **actividades culturales**, como todos los ejercicios anuales, en estas bibliotecas, en 2019, se ha realizado un amplio programa de actividades, un total de 25.064. De éstas **19.409 fueron organizadas por la propia dirección de la biblioteca**, a las que asistieron **947.087 personas**. Destacamos que un 56% de las actividades dirigidas por las propias bibliotecas han sido del ámbito de la literatura y poesía, y de estas el 82% han sido sesiones de club de lectura.



Cabe destacar los **75.788.279 millones de euros en gastos de mantenimiento e inversión** contabilizados en 2019 en las 53 BPE.

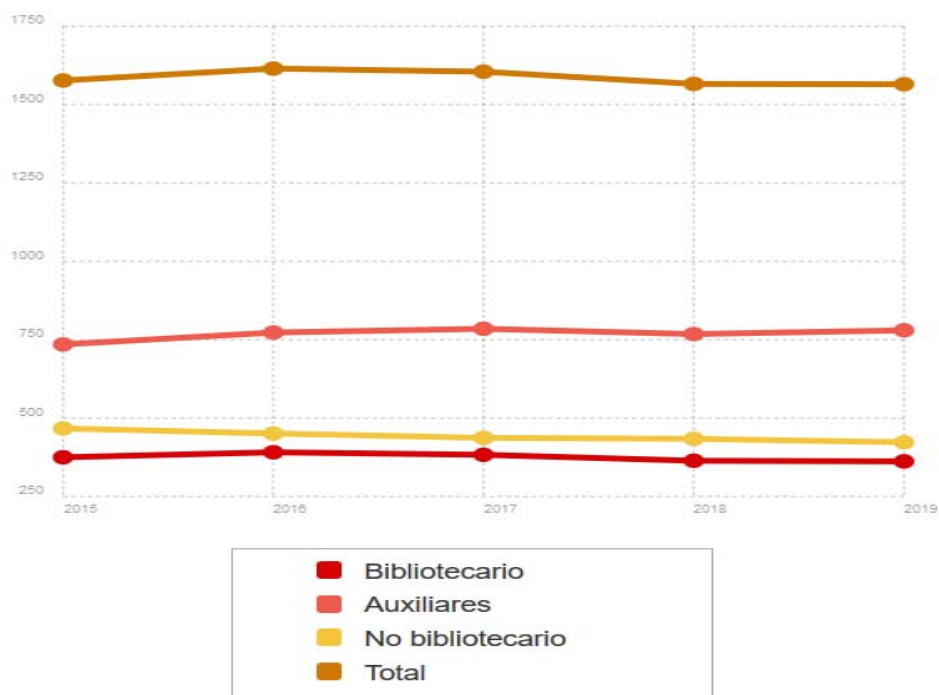
El **gasto corriente** alcanzó en 2019 los **69.146.405 euros**, que supone un 0,31% menos que el año anterior, y por lo que se refiere al gasto destinado a la **adquisición bibliográfica**, de los 3.122.154 millones que se gastaron en 2018 se pasó a **3.075.374 millones** en 2019, lo que supone un descenso de 1,49 %.





El **gasto de inversión** en 2019 en solares y edificios, así como en nuevos equipamientos, adquirió un montante de **6.641.874 millones**.

Por lo que se respecta al **total de personas empleadas (personal de plantilla)** en las 53 BPE asciende a **1.567**, cifra que se reduce si lo contabilizamos en tiempo completo, 1.502,07, siendo la tasa de equivalencia del 0,95 por lo que prácticamente todo el personal está contratado con una jornada de trabajo completa.



El recuento de personal por categorías profesionales presenta la siguiente distribución:

- 362 bibliotecarios profesionales (el 23%)
- 782 auxiliares de bibliotecas (el 50%)
- 137 personal especializado (el 9%)
- 286 otro personal (no bibliotecario) (el 18%)

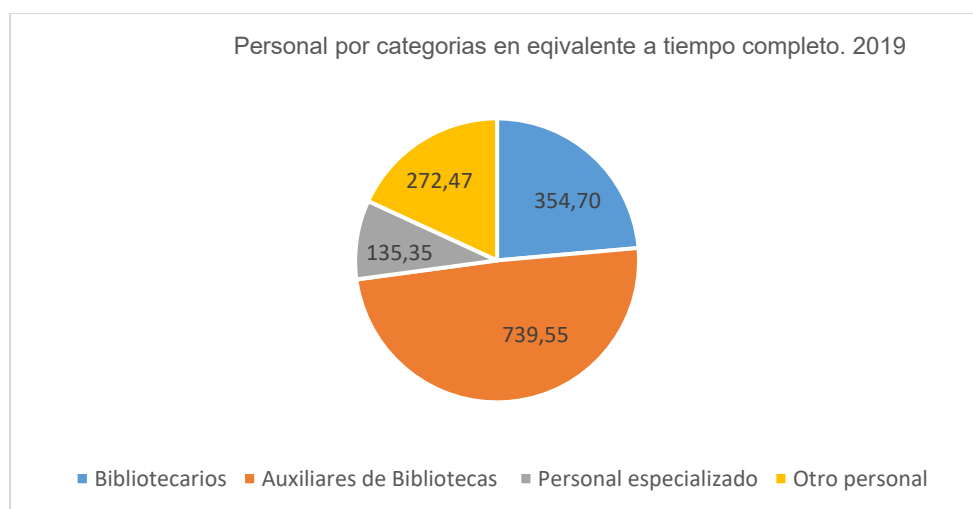
Hay que señalar que incluso en estos centros bibliotecarios de mayor envergadura el porcentaje de personal bibliotecario profesional sólo representa el 23% del total, concentrándose el grueso de los empleados en la categoría de auxiliares de biblioteca, el 50%.

Estos centros en 2019 además de este personal de plantilla, han contado con personal becario (26) y voluntario (132), además de personal de empresas externas (322).





El gráfico muestra el número de personas en equivalente a tiempo completo:



Por último, para ampliar la información se pueden consultar los apartados anexos y evolución, donde se muestran los datos completos por comunidades autónomas y cada una de las BPE en su provincia: <http://mapabpe.mcu.es>