

3. LECTURA Y BIBLIOTECAS

<i>Personas según el grado de interés por la lectura</i>	3.1
<i>Personas según la lectura de libros</i>	3.2
<i>Personas según la lectura de libros en el último año</i>	3.3
<i>Personas según la lectura de libros relacionados con la profesión o estudios en el último año</i>	3.4
<i>Personas según la lectura de libros no relacionados con la profesión o estudios en el último año</i>	3.5
<i>Personas que han leído libros no relacionados con la profesión o estudios en un trimestre según los temas de los libros leídos</i>	3.6
<i>Personas que han leído novela contemporánea en el último trimestre según tipo</i>	3.7
<i>Personas que han leído libros en el último año por motivos no vinculados a la profesión o estudios según los formatos que suelen utilizar</i>	3.8
<i>Personas que compraron libros en un trimestre por motivos y vías de adquisición</i>	3.9
<i>Personas que obtuvieron libros en un trimestre por vías distintas a la compra</i>	3.10
<i>Personas que obtuvieron libros en un trimestre mediante descargas gratuitas de Internet según tipo de web</i>	3.11
<i>Personas que han descargado gratuitamente libros de Internet o han fotocopiado libros en un trimestre según la materia</i>	3.12
<i>Personas que obtuvieron libros en un trimestre mediante descargas gratuitas de Internet o fotocopias según motivos</i>	3.13
<i>Personas que han consultado una enciclopedia en el último mes según motivo</i>	3.14
<i>Personas que han leído blogs, bitácoras, etc. en el último mes según motivo</i>	3.15
<i>Personas que suelen leer prensa o publicaciones periódicas al menos una vez al mes según tipo</i>	3.16
<i>Personas que suelen leer prensa o publicaciones periódicas al menos una vez al mes según formato</i>	3.17
<i>Personas que suelen leer prensa o publicaciones periódicas al menos una vez al mes</i>	3.18
<i>Personas según la asistencia a bibliotecas en el último año</i>	3.19
<i>Personas según el acceso a bibliotecas a través de Internet en el último año</i>	3.20
<i>Personas que han ido a la biblioteca en un trimestre según la utilización de libros propios en la última vez que fueron</i>	3.21
<i>Personas que han ido a la biblioteca en un trimestre según el grado de satisfacción de la última vez que fueron</i>	3.22
<i>Personas que han ido a la biblioteca en un trimestre según los motivos principales de la asistencia</i>	3.23
<i>Personas según los motivos principales por los que no van, o no van más veces a la biblioteca</i>	3.24

CAPÍTULO 3. LECTURA Y BIBLIOTECAS

GRÁFICO 3.1

Personas según el grado de interés por la lectura

(En porcentaje de la población)

Media en escala 0-10: 6,1

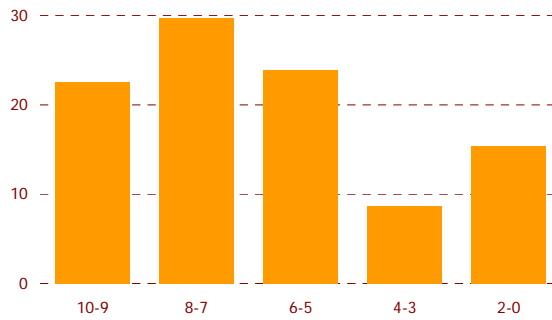


GRÁFICO 3.2

Personas según la lectura de libros

(En porcentaje de la población)

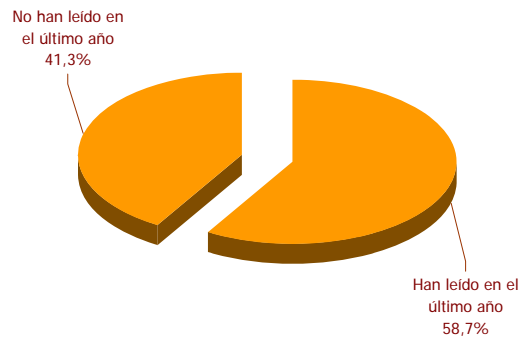
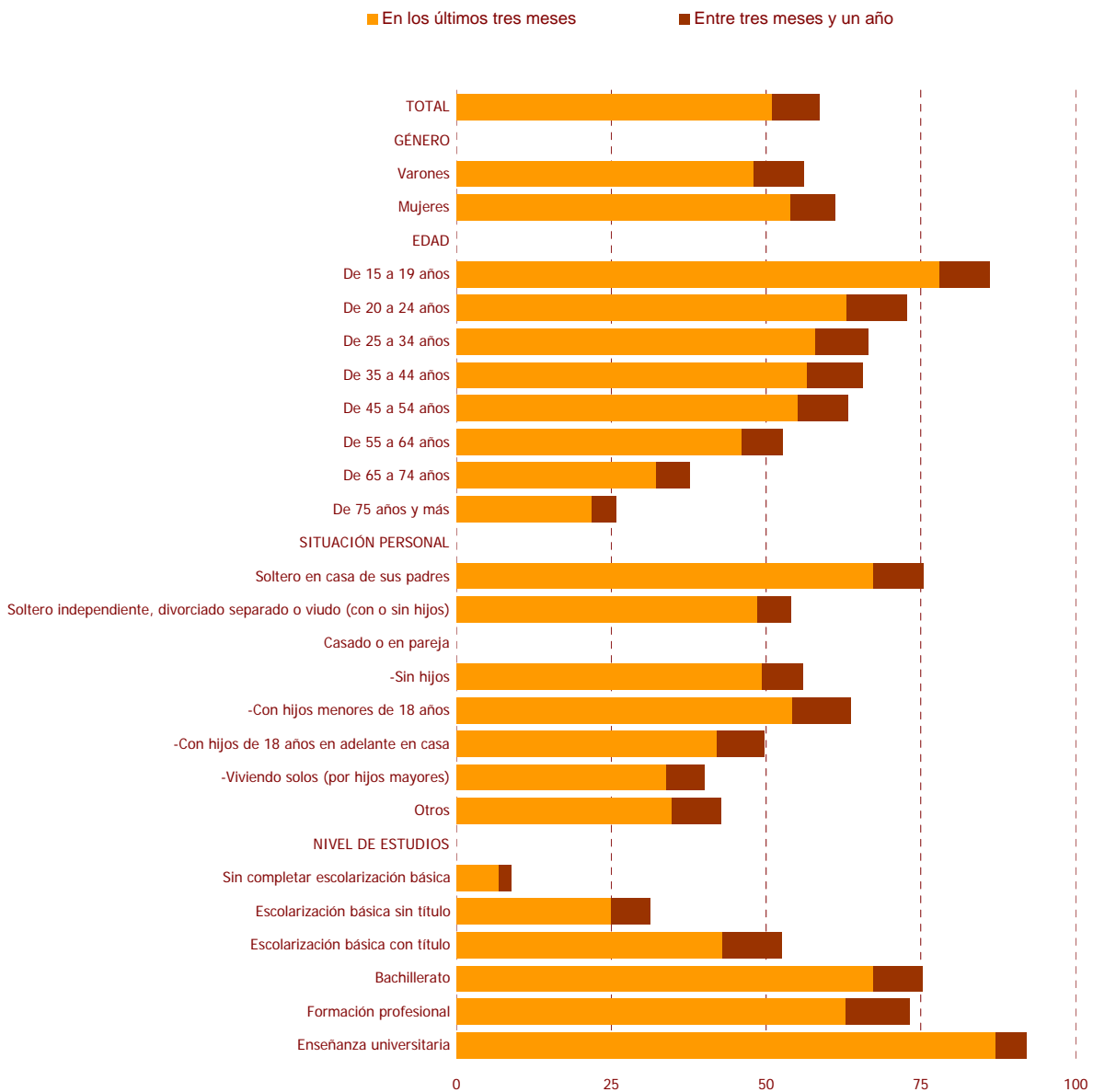


GRÁFICO 3.3

Personas según la lectura de libros en el último año

(En porcentaje de la población de cada género, grupo de edad, situación personal y nivel de estudios)



CAPÍTULO 3. LECTURA Y BIBLIOTECAS

GRÁFICO 3.4

Personas según la lectura de libros relacionados con la profesión o estudios en el último año

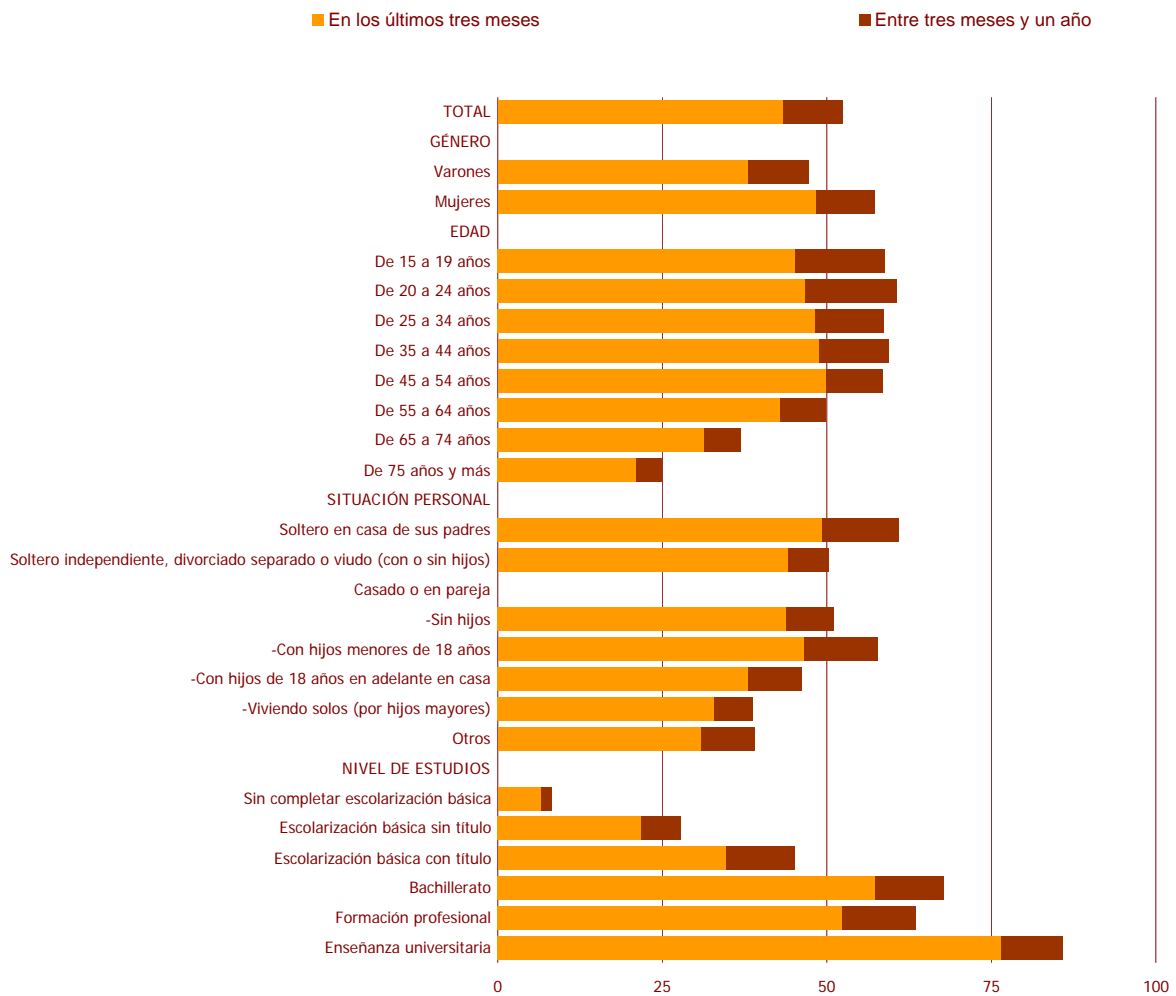
(En porcentaje de la población de cada género y grupo de edad)



GRÁFICO 3.5

Personas según la lectura de libros no relacionados con la profesión o estudios en el último año

(En porcentaje de la población de cada género, grupo de edad, situación personal y nivel de estudios)



CAPÍTULO 3. LECTURA Y BIBLIOTECAS

GRÁFICO 3.6

Personas que han leído libros no relacionados con la profesión o estudios en un trimestre según los temas de libros leídos

(En porcentaje de la población que ha leído libros no relacionados con la profesión o estudios en un trimestre)

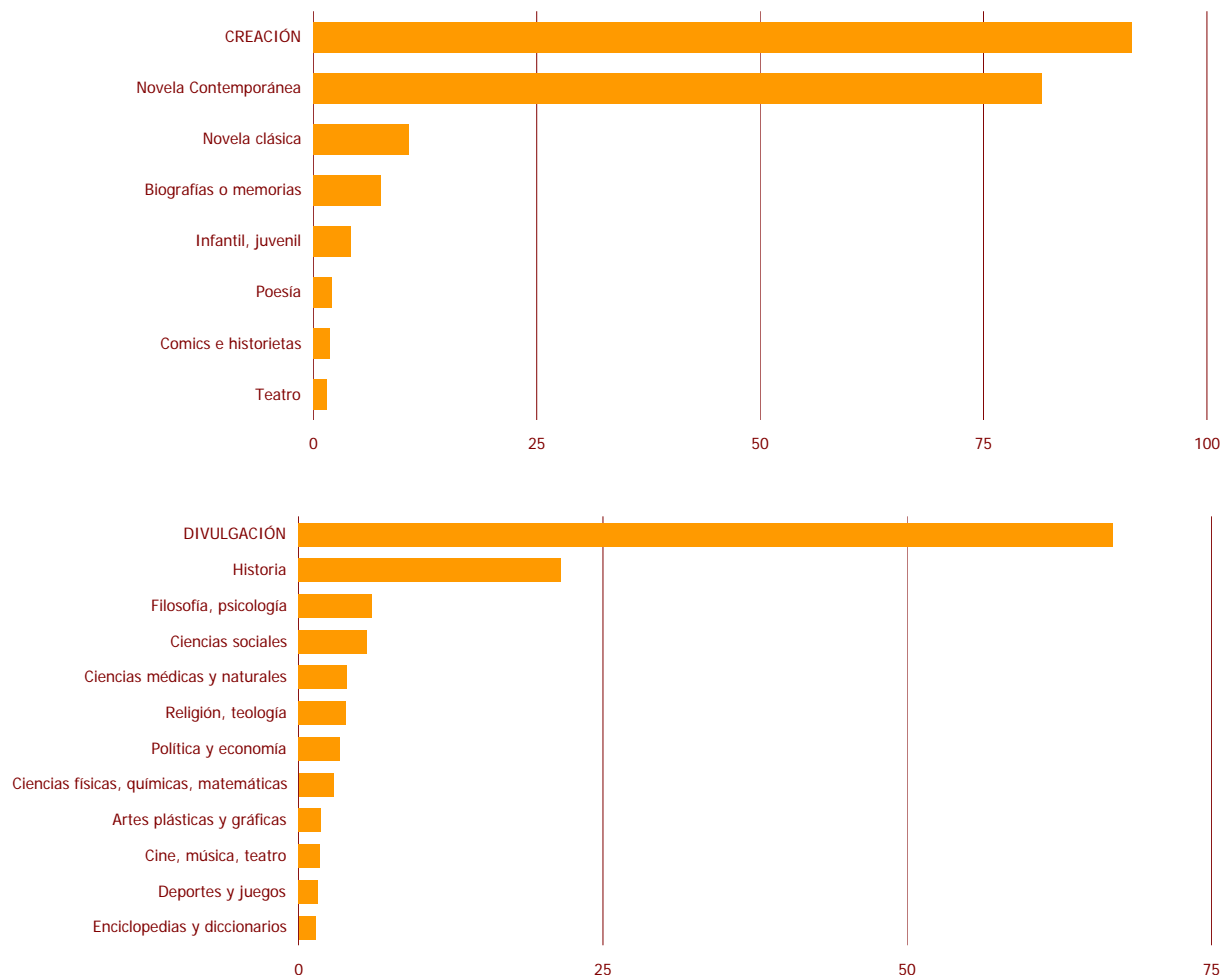


GRÁFICO 3.7

Personas que han leído novela contemporánea en el último trimestre según tipo

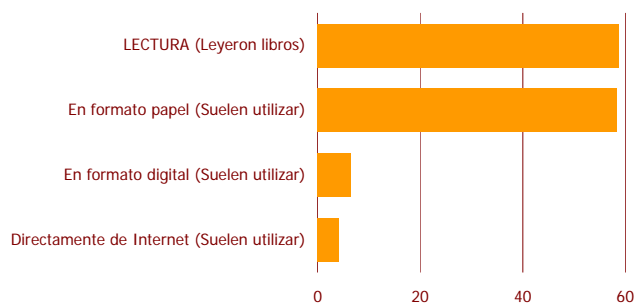
(En porcentaje de la población que ha leído libros no relacionados con la profesión o estudios en un trimestre)



GRÁFICO 3.8

Personas que han leído libros en el último año por motivos no vinculados a la profesión o estudios según los formatos que suele utilizar

(En porcentaje de la población)



CAPÍTULO 3. LECTURA Y BIBLIOTECAS

GRÁFICO 3.9

Personas que compraron libros en un trimestre por motivos y vías de adquisición

(En porcentaje de la población)

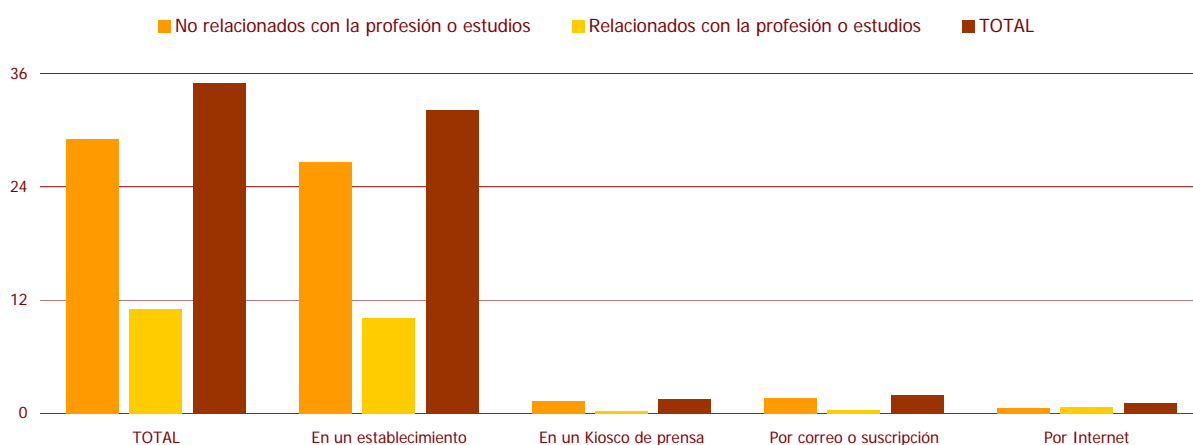


GRÁFICO 3.10

Personas que obtuvieron libros en un trimestre por vías distintas a la compra

(En porcentaje de la población)

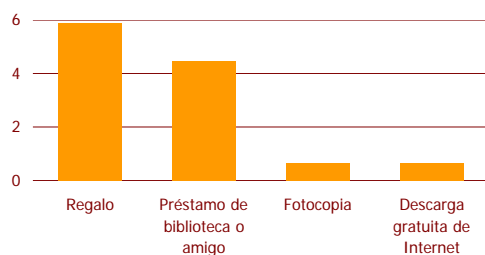


GRÁFICO 3.11

Personas que obtuvieron libros en un trimestre mediante descargas gratuitas de Internet según tipo de web

(En porcentaje de la población que realizó descargas gratuitas de Internet en un trimestre)

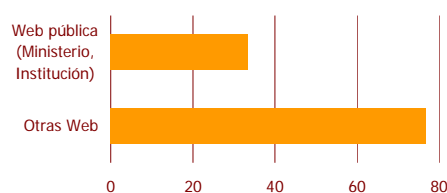


GRÁFICO 3.12

Personas que han descargado gratuitamente libros de Internet o han fotocopiado libros en un trimestre según la materia

(En porcentaje de la población que realizó descargas gratuitas de Internet o fotocopias en un trimestre)

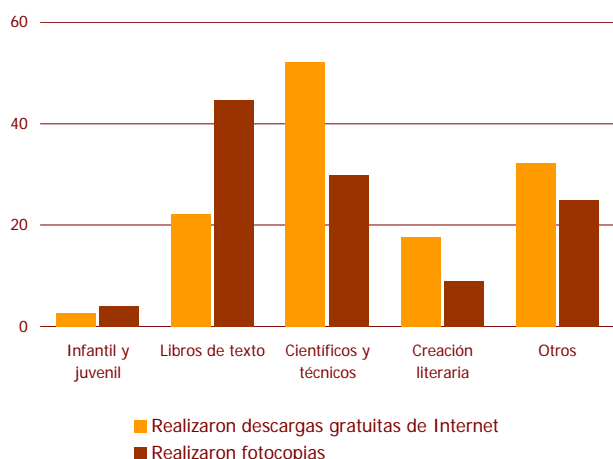
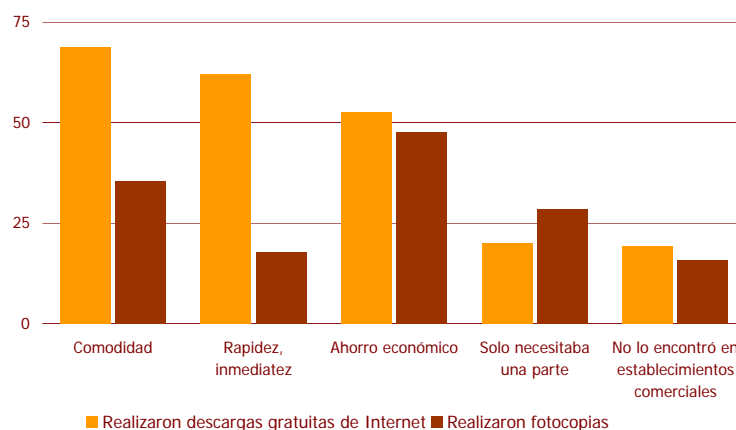


GRÁFICO 3.13

Personas que obtuvieron libros en un trimestre mediante descargas gratuitas de Internet o fotocopias según motivos

(En porcentaje de la población que realizó descargas gratuitas de Internet o fotocopias en un trimestre)



CAPÍTULO 3. LECTURA Y BIBLIOTECAS

GRÁFICO 3.14

Personas que han consultado una enciclopedia en el último mes según motivo

(En porcentaje de la población)

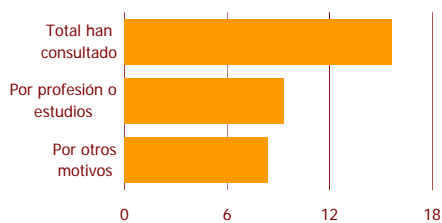


GRÁFICO 3.15

Personas que han leído blogs, bitácoras, etc..en el último mes según motivo

(En porcentaje de la población)

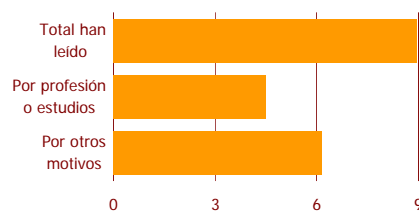


GRÁFICO 3.16

Personas que suelen leer prensa o publicaciones periódicas al menos una vez al mes según tipo

(En porcentaje de la población)

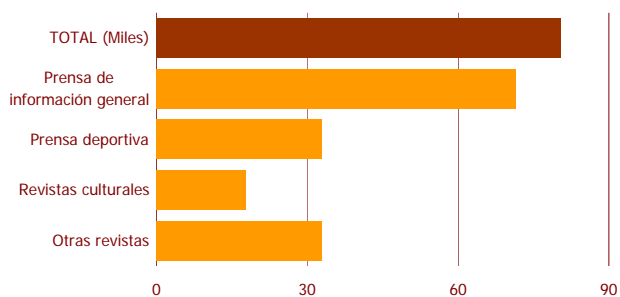


GRÁFICO 3.17

Personas que suelen leer prensa o publicaciones periódicas al menos una vez al mes según formato

(En porcentaje de la población)

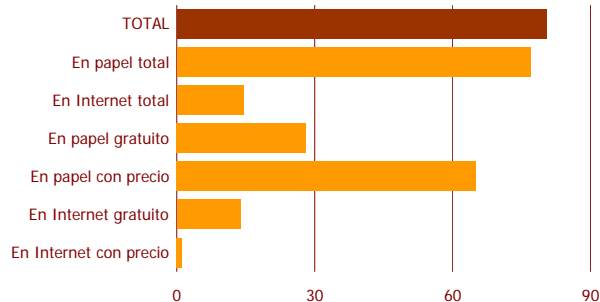
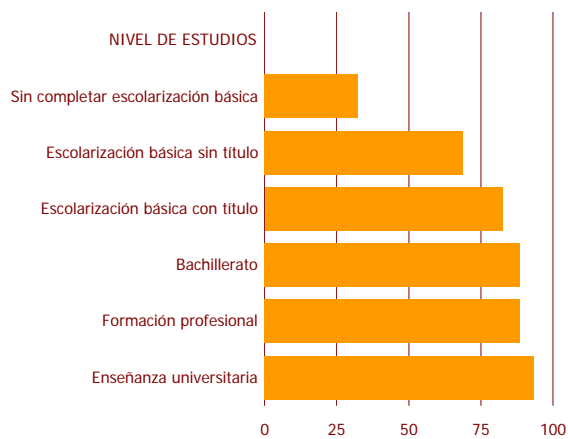
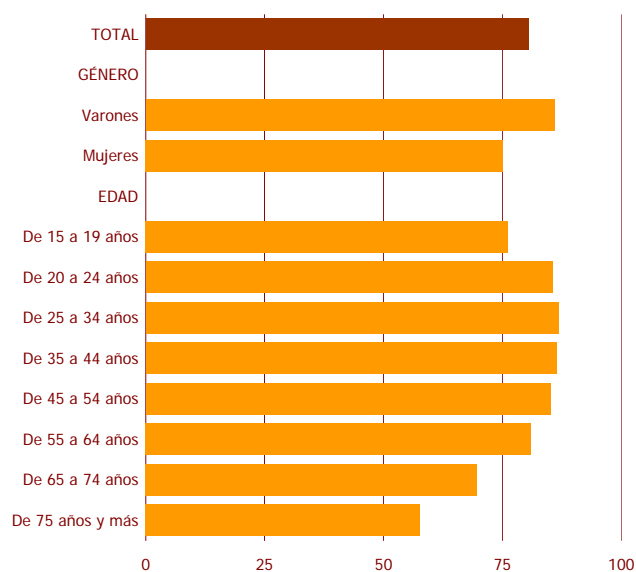


GRÁFICO 3.18

Personas que suelen leer prensa o publicaciones periódicas al menos una vez al mes

(En porcentaje de la población de cada género, grupo de edad y nivel de estudios)



CAPÍTULO 3. LECTURA Y BIBLIOTECAS

GRÁFICO 3.19

Personas según la asistencia a bibliotecas en el último año

(En porcentaje de la población de cada género, grupo de edad y nivel de estudios)

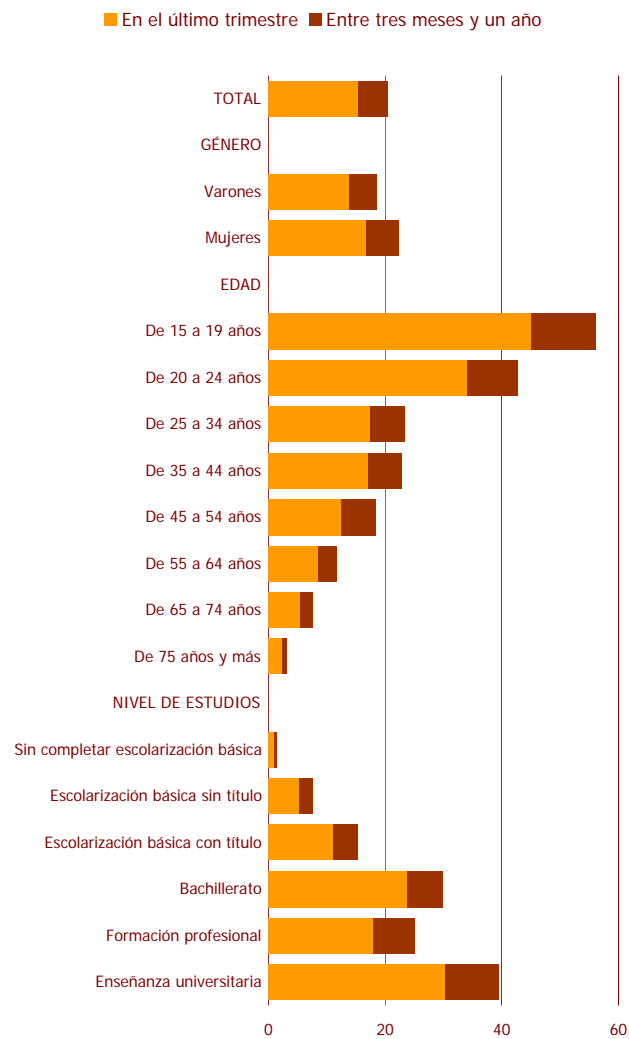
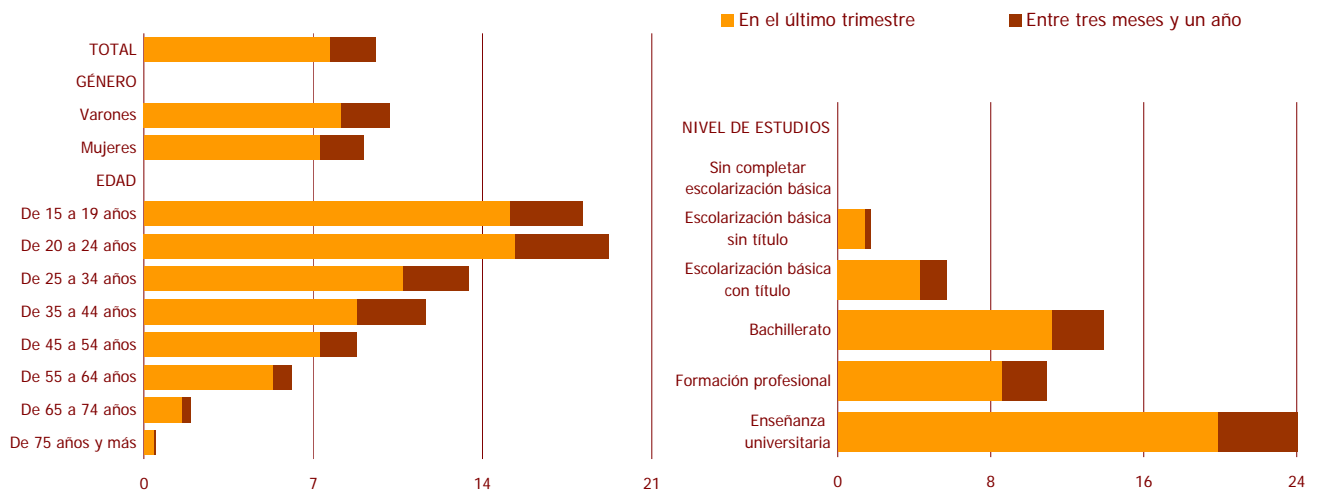


GRÁFICO 3.20

Personas según el acceso a bibliotecas a través de Internet en el último año

(En porcentaje de la población de cada género, grupo de edad y nivel de estudios)



CAPÍTULO 3. LECTURA Y BIBLIOTECAS

GRÁFICO 3.21

Personas que han ido a la biblioteca en un trimestre según la utilización de libros propios en la última vez que fueron

(En porcentaje de la población que ha ido en un trimestre)

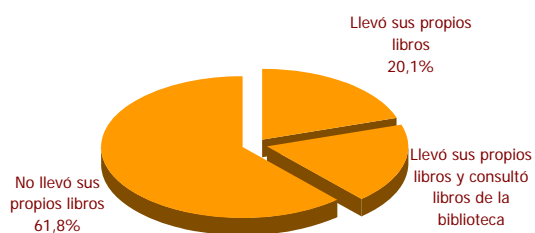


GRÁFICO 3.22

Personas que han ido a la biblioteca en un trimestre según el grado de satisfacción de la última vez que fueron

(En porcentaje de la población que ha ido en un trimestre)

Media en escala 0-10: 7,9

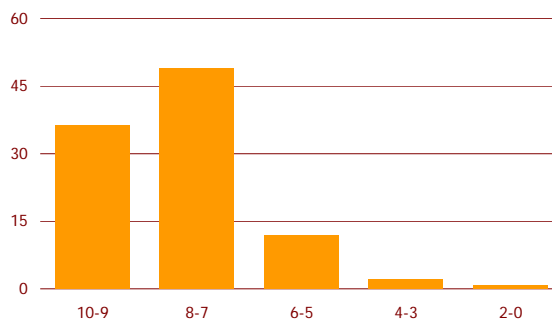


GRÁFICO 3.23

Personas que han ido a la biblioteca en un trimestre según los motivos principales de la asistencia

(En porcentaje de la población que ha ido en un trimestre)



GRÁFICO 3.24

Personas según los motivos principales por los que no van, o no van más veces a la biblioteca

(En porcentaje de la población)

