

Gráfico 12.1. Superficie útil de los depósitos en los archivos estatales
(En metros cuadrados)

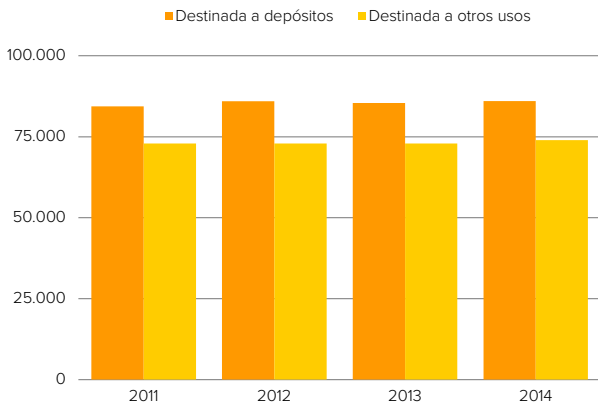


Gráfico 12.2. Fondos documentales no convencionales en archivos estatales por tipo de documento. 2014
(En porcentaje)

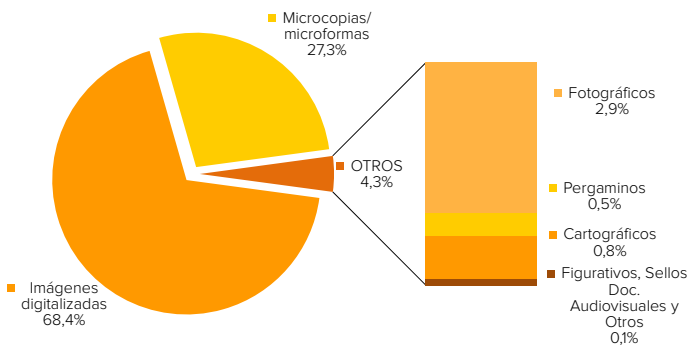
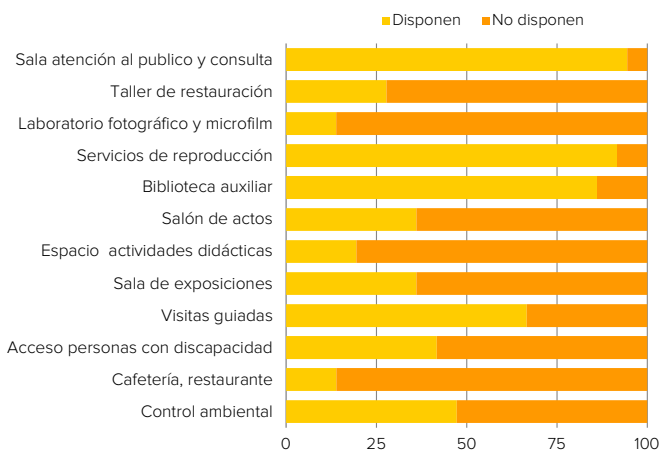


Gráfico 12.3. Disponibilidad de servicios de los archivos estatales. 2014
(En porcentaje)



12. Archivos

La información procede de la operación de periodicidad anual Estadística de Archivos perteneciente al Plan Estadístico Nacional y desarrollada por la Subdirección General de los Archivos Estatales del Ministerio de Educación, Cultura y Deporte con la colaboración de la Subdirección General de Publicaciones y Patrimonio Cultural del Ministerio de Defensa.

El ámbito de esta investigación, se restringe actualmente a los archivos de titularidad estatal cuya gestión corresponde a las Subdirecciones citadas. Se ofrece información relativa a depósitos, fondos documentales, servicios en sala y en Internet, consultas, actividades educativas y culturales, servicios, equipamientos y personal adscrito.

Los resultados relativos a 2014 indican que los archivos investigados disponen de una superficie útil de 159,9 mil metros cuadrados, de los que el 53,8% se destina a depósitos.

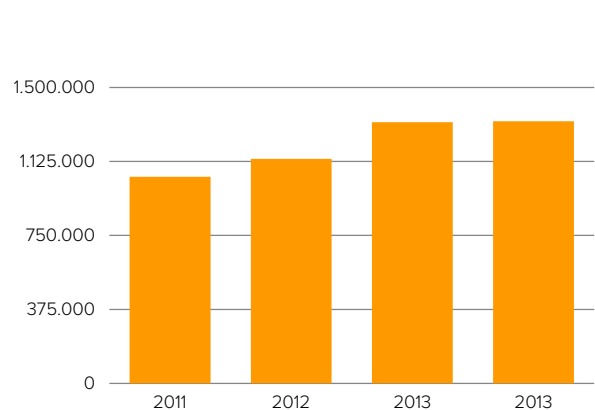
Albergan en su conjunto más de 413 mil metros de documentos convencionales, a los que han de añadirse fondos documentales no convencionales tales como pergaminos, cerca de 300 mil: documentos cartográficos, 539 mil; fotografías, 1,9 millones, o imágenes digitalizadas, más de 45 millones.

En 2014 se consultaron 112,8 mil documentos en sala y se registraron 1,3 millones de sesiones de trabajo en Internet, con 31,1 millones de páginas visitadas.

A lo largo de 2014 los archivos investigados recibieron 1,1 millones de visitas por interés cultural, artístico o arquitectónico.

El detalle metodológico de esta estadística junto a sus resultados puede consultarse en el apartado dedicado a Archivos disponible en CULTURABase.

Gráfico 12.4. Sesiones de trabajo en Internet en los archivos estatales
(Valores absolutos)



1. Materia objeto de la investigación estadística

En este capítulo se presenta la información estadística disponible sobre los archivos de titularidad estatal cuya gestión corresponde a la Subdirección General de los Archivos Estatales del Ministerio de Educación, Cultura y Deporte o a la Subdirección General de Publicaciones y Patrimonio Cultural del Ministerio de Defensa. Concretamente se ofrece información relativa a depósitos, fondos documentales, servicios en sala y en Internet, consultas, documentación facilitada, actividades educativas y culturales, servicios, equipamientos y personal adscrito.

Los archivos estatales recogidos en esta explotación se reseñan en el Anexo.

2. Fuentes de información

La información procede de la operación Estadística de Archivos, de periodicidad anual, perteneciente al Plan Estadístico Nacional. Se trata de una investigación fruto del esfuerzo conjunto del Ministerio de Educación, Cultura y Deporte, a través de la Subdirección General de Estadística y Estudios y de la Subdirección General de los Archivos Estatales, en colaboración con el Ministerio de Defensa, a través de la Subdirección General de Publicaciones y Patrimonio Cultural y la Vicesecretaría General Técnica.

3. Normativa legal

Se reflejan a continuación las normas legales actualmente vigentes:

- Ley 16/1985, de 25 de junio, del Patrimonio Histórico Español que establece, entre otras, la definición de archivo.
- Real Decreto 1708/2011, de 18 de noviembre, por el que se establece el Sistema Español de Archivos y se regula el Sistema de Archivos de la Administración General del Estado y de sus Organismos Públicos y su régimen de acceso.
- Real Decreto 2598/1998, de 4 de diciembre, por el que se aprueba el Reglamento de Archivos Militares, que establece el Sistema Archivístico de la Defensa y regula los diferentes tipos de archivos militares que lo componen.

4. Principales conceptos

Archivo. Para delimitar el concepto de archivo se han considerado la definición de la Ley de Patrimonio Histórico Español 16/1985, de 25 de junio, así como lo establecido en el Real Decreto 1708/2011. De acuerdo con ello se entiende por archivo el conjunto orgánico de documentos, o la reunión de varios de ellos, producidos o reunidos por las personas físicas o jurídicas, públicas o privadas. Asimismo se consideran archivos las

entidades, que de acuerdo con las normas internacionales de descripción archivística, comprenden instituciones, personas y familias, que reúnen, conservan, organizan, describen y difunden los conjuntos orgánicos y las colecciones de documentos.

Archivo estatal. A los efectos de esta estadística se consideran los archivos de titularidad estatal cuya gestión corresponde al Ministerio de Educación, Cultura y Deporte, habiéndose incorporado a esta investigación, desde 2011 los correspondientes al Ministerio de Defensa.

Documento. Se entiende por documento, a los efectos de la Ley 16/1985, de 25 de junio, del Patrimonio Histórico Español, toda expresión en lenguaje natural o convencional y cualquier otra expresión gráfica, sonora o en imagen, recogidas en cualquier tipo de soporte material, incluso los soportes informáticos. Se excluyen los ejemplares no originales de ediciones. Asimismo, según lo establecido en el Real Decreto 1708/2011, se entiende por documento de archivo el ejemplar en cualquier tipo de soporte, testimonio de las actividades y funciones de las personas físicas y jurídicas, públicas o privadas.

Patrimonio Documental. Forman parte del mismo los documentos de cualquier época generados, conservados o reunidos en el ejercicio de su función por cualquier organismo o entidad de carácter público, por las personas jurídicas en cuyo capital participe mayoritariamente el Estado u otras entidades públicas y por las personas privadas, físicas o jurídicas, gestoras de servicios públicos en lo relacionado con la gestión de dichos servicios. Forman igualmente parte del Patrimonio Documental los documentos con una antigüedad superior a los cuarenta años generados, conservados o reunidos en el ejercicio de sus actividades por las entidades y asociaciones de carácter político, sindical o religioso y por las entidades, fundaciones y asociaciones culturales y educativas de carácter privado. Integran asimismo el Patrimonio Documental los documentos con una antigüedad superior a los cien años generados, conservados o reunidos por cualesquiera otras entidades particulares o personas físicas. La Administración del Estado podrá declarar constitutivos del Patrimonio Documental aquellos documentos que, sin alcanzar la antigüedad indicada en los apartados anteriores, merezcan dicha consideración".

Fondos. Conjuntos de documentos producidos por personas físicas o jurídicas en el ejercicio de sus funciones y que se encuentran depositados en un archivo.

Ingresos. Se incluyen en esta rúbrica los ingresos de fondos derivados de transferencias, donaciones, depósitos o adquisiciones.

Salidas temporales. Se incluyen en esta rúbrica las salidas temporales de documentos por préstamos administrativos o exposiciones culturales.

Eliminación. Se incluyen en esta rúbrica las salidas definitivas de documentos por transferencia a

otros archivos o por expurgo, previa autorización del organismo competente.

Descripción. Se recogen las tareas archivísticas desarrolladas en relación con la funciones de organización, descripción y conservación del patrimonio documental que tienen encomendados.

Reinstalaciones. Se recogen las tareas de reinstalación de documentos realizadas para garantizar la conservación a largo plazo.

5. Anexo

Los archivos recogidos en esta explotación de titularidad estatal y gestión del Ministerio de Educación, Cultura y Deporte son los siguientes:

- Archivo de la Corona de Aragón
- Archivo General de Simancas
- Archivo General de Indias
- Archivo Histórico Nacional
- Archivo General de la Administración
- Archivo de la Real Chancillería de Valladolid
- Centro Documental de la Memoria Histórica
- Sección Nobleza del Archivo Histórico Nacional
- Archivo Central de la Secretaría de Estado de Cultura
- Archivo Central de la Secretaría de Estado de Educación, Formación Profesional y Universidades

Los archivos recogidos desde 2011 de titularidad estatal y gestión del Ministerio de Defensa son los siguientes:

- *Órgano Central*
 - Archivo General e Histórico de Defensa
- *Ejército de Tierra*
 - *Archivos Históricos*
 - Archivo General Militar de Madrid
 - Archivo General Militar de Segovia
 - Archivo General Militar de Guadalajara
 - Archivo General Militar de Ávila
 - Archivo Cartográfico y de Estudios Geográficos del Centro Geográfico del Ejército de Tierra
 - *Archivos Intermedios*
 - Archivo General del Cuartel General del Ejército de Tierra
 - Archivo Intermedio Militar de Baleares
 - Archivo Intermedio Militar Centro
 - Archivo Intermedio Militar de Canarias
 - Archivo Intermedio Militar de Ceuta
 - Archivo Intermedio Militar de Melilla
 - Archivo Intermedio Militar Noroeste
 - Archivo Intermedio Militar Pirenaico
 - Archivo Intermedio Militar Sur
- *Armada*
 - *Archivos Históricos*
 - Archivo del Museo Naval
 - Archivo General de Marina Álvaro de Bazán

- Archivo del Real Instituto y Observatorio de la Armada
- Archivo del Instituto Hidrográfico de Marina
- *Archivos Intermedios*
 - Archivo Central del Cuartel General de la Armada
 - Archivo Naval de Canarias
 - Archivo Naval de Cartagena
 - Archivo Naval de Ferrol
 - Archivo Naval de San Fernando
- *Ejército del Aire*
 - *Archivos Históricos*
 - Archivo Histórico del Ejército del Aire
 - *Archivos Intermedios*
 - Archivo General del Cuartel General del Ejército del Aire

6. Notas a los cuadros

Nota general. Para una correcta interpretación de los resultados es necesario tener en cuenta que en 2013 se incorporó la información desde 2011 de los veintiséis archivos de titularidad estatal y gestión del Ministerio de Defensa siempre que ello ha sido posible, señalándose con el símbolo “..” la información no disponible.

En 2012 se modificó el cuestionario utilizado para la recogida de información, incorporándose al mismo una nueva clasificación de las categorías del archivo. Asimismo se reestructuró el tratamiento técnico de los fondos documentales y del sistema de gestión de documentos y se introdujeron nuevos epígrafes de servicios y equipamientos. Para una correcta interpretación de los resultados es preciso recordar que a partir de 2012 no se incluye la información de los Archivos Históricos Provinciales de Álava, Guipúzcoa y Vizcaya como consecuencia del Real Decreto 897/2011, de 24 de junio sobre ampliación de las funciones y servicios de la Administración General del Estado tras pasados a la Comunidad Autónoma del País Vasco y se incluye la información del Archivo Central de la Secretaría de Estado de Educación, Formación Profesional y Universidades, como consecuencia de los cambios en la estructura del departamento ministerial y en sus competencias.

Nota al cuadro 12.3. El aumento en 2013 en el apartado "Otros" de fondos no convencionales se debió a que el Archivo Central de la Secretaría de Estado de Educación incluyó ese año 2.282 diapositivas. La disminución en 2014 del número de sellos en los archivos dependientes del MECD se debe al cambio de contabilización, considerando únicamente los sellos que autentifican un documento como elemento validador del documento. En los años anteriores se consignaba el volumen total de sellos de todo tipo incluidos en los documentos.

Nota al cuadro 12.4. Los archivos militares en 2011 y 2012 recogieron los documentos restaurados convencionales en metros lineales (no en unidades).

Nota al cuadro 12.6. En 2012 se procedió a una revisión del concepto de usuarios presenciales y se introdujeron las sesiones de trabajo. Así, un usuario presencial sólo contabiliza una vez al año por archivo visitado, siendo las sesiones de trabajo el número de ocasiones a lo largo del año que cada usuario presencial visita un determinado archivo. En 2012 se incorporó la información de imágenes y registros descriptivos publicados. El aumento en 2014 del número de visitantes por interés cultural, artístico o arquitectónico o a exposiciones en los archivos militares se debe al establecimiento de visitas guiadas que incluyen al Archivo General Militar de Ávila o a la exposición temática celebrada

en el Archivo General Militar de Segovia por motivo del 250 aniversario de la fundación del Real Colegio de Artillería, entre otros.

Notas a los cuadros 12.7 y 12.11. Los datos relativos a 2012 y 2013 han sido objeto de revisión por parte del MD.

En el cálculo de los indicadores que han requerido datos poblacionales se han utilizado las Cifras de Población a 1 de enero de cada año basadas en el Censo 2011 y publicadas por el INE. Para periodos anteriores a 2012 se han utilizado las Estimaciones de la Población Actual y las Estimaciones Intercensales publicadas por el INE

- Superficie útil y capacidad de los depósitos en los archivos estatales 12.1*
- Superficie destinada a depósitos en los archivos estatales por comunidad autónoma 12.2*
- Fondos documentales en los archivos estatales por tipo de documento 12.3*
- Documentos restaurados en los archivos estatales por tipo de documento 12.4*
- Tratamiento técnico de los fondos documentales en los archivos estatales 12.5*
- Servicios en sala y en Internet y visitantes de los archivos estatales 12.6*
- Consultas realizadas en los archivos estatales 12.7*
- Documentación facilitada a los usuarios de los archivos estatales 12.8*
- Archivos estatales por actividades educativas y culturales realizadas 12.9*
- Disponibilidad de servicios y equipamientos de los archivos estatales 12.10*
- Personal adscrito a los archivos estatales por características 12.11*

12.1 Superficie útil y capacidad de los depósitos en los archivos estatales

	VALORES ABSOLUTOS				DISTRIBUCIÓN PORCENTUAL			
	2011	2012	2013	2014	2011	2012	2013	2014
TOTAL								
SUPERFICIE ÚTIL (M²)	157.233	158.822	158.239	159.947	100	100	100	100
Destinada a depósitos	84.341	85.944	85.379	86.013	53,6	54,1	54,0	53,8
Destinada a otros usos	72.892	72.878	72.860	73.934	46,4	45,9	46,0	46,2
CAPACIDAD DEPOSITOS (Metros)	521.204	489.711	489.711	488.877	100	100	100	100
Metros lineales de estantería ocupada	410.939	410.669	419.059	427.990	78,8	83,9	85,6	87,5
Metros lineales de estantería libre	110.265	79.042	70.652	60.887	21,2	16,1	14,4	12,5
MINISTERIO DE EDUCACIÓN, CULTURA Y DEPORTE								
SUPERFICIE ÚTIL (M²)	105.318	105.978	105.978	105.979	100	100	100	100
Destinada a depósitos	57.365	57.866	57.866	57.867	54,5	54,6	54,6	54,6
Destinada a otros usos	47.953	48.112	48.112	48.112	45,5	45,4	45,4	45,4
CAPACIDAD DEPOSITOS (Metros)	327.638	298.039	300.060	300.376	100	100	100	100
Metros lineales de estantería ocupada	263.638	259.240	267.503	275.435	80,5	87,0	89,1	91,7
Metros lineales de estantería libre	64.000	38.799	32.558	24.941	19,5	13,0	10,9	8,3
MINISTERIO DE DEFENSA								
SUPERFICIE ÚTIL (M²)	51.915	52.844	52.261	53.968	100	100	100	100
Destinada a depósitos	26.976	28.078	27.513	28.146	52,0	53,1	52,6	52,2
Destinada a otros usos	24.939	24.766	24.748	25.822	48,0	46,9	47,4	47,8
CAPACIDAD DEPOSITOS (Metros)	193.566	191.672	189.651	188.501	100	100	100,0	100,0
Metros lineales de estantería ocupada	147.301	151.429	151.556	152.555	76,1	79,0	79,9	80,9
Metros lineales de estantería libre	46.265	40.243	38.095	35.946	23,9	21,0	20,1	19,1

Fuentes: MECD. Estadística de Archivos. MD. Estadística de Archivos Militares

12.2 Superficie destinada a depósitos en los archivos estatales por comunidad autónoma

	DEPÓSITOS (M ²)				DISTRIBUCIÓN PORCENTUAL			
	2011	2012	2013	2014	2011	2012	2013	2014
TOTAL	84.341	85.944	85.379	86.013	100	100	100	100
Andalucía	3.035	2.244	2.244	2.275	3,6	2,6	2,6	2,6
Balears (Illes)	935	935	935	935	1,1	1,1	1,1	1,1
Canarias	1.050	980	980	1.140	1,2	1,1	1,1	1,3
Castilla y León	10.966	10.966	11.102	11.103	13,0	12,8	13,0	12,9
Castilla-La Mancha	7.215	7.215	7.215	7.215	8,6	8,4	8,5	8,4
Cataluña	4.075	4.332	4.332	4.332	4,8	5,0	5,1	5,0
Comunitat Valenciana	1.206	1.206	1.206	1.130	1,4	1,4	1,4	1,3
Galicia	3.522	3.522	3.622	3.890	4,2	4,1	4,2	4,5
Madrid (Comunidad de)	43.709	50.828	50.827	51.077	51,8	59,1	59,5	59,4
Murcia (Región de)	1.700	2.700	1.900	1.900	2,0	3,1	2,2	2,2
País Vasco	6.083	0	0	0	7,2	0,0	0,0	0,0
Ceuta	567	738	738	738	0,7	0,9	0,9	0,9
Melilla	278	278	278	278	0,3	0,3	0,3	0,3
MINISTERIO DE EDUCACIÓN, CULTURA Y DEPORTE								
TOTAL MECD	57.365	57.866	57.866	57.867	100	100	100	100
Andalucía	1.520	729	729	729	2,6	1,3	1,3	1,3
Balears (Illes)	0	0	0	0	0,0	0,0	0,0	0,0
Canarias	0	0	0	0	0,0	0,0	0,0	0,0
Castilla y León	6.748	6.748	6.748	6.749	11,8	11,7	11,7	11,7
Castilla-La Mancha	2.100	2.100	2.100	2.100	3,7	3,6	3,6	3,6
Cataluña	3.650	3.907	3.907	3.907	6,3	6,8	6,8	6,8
Comunitat Valenciana	0	0	0	0	0,0	0,0	0,0	0,0
Galicia	0	0	0	0	0,0	0,0	0,0	0,0
Madrid (Comunidad de)	37.264	44.382	44.382	44.382	65,0	76,7	76,7	76,7
Murcia (Región de)	0	0	0	0	0,0	0,0	0,0	0,0
País Vasco	6.083	0	0	0	10,6	0,0	0,0	0,0
Ceuta	0	0	0	0	0,0	0,0	0,0	0,0
Melilla	0	0	0	0	0,0	0,0	0,0	0,0
MINISTERIO DE DEFENSA								
TOTAL MD	26.976	28.078	27.513	28.146	100	100	100	100
Andalucía	1.515	1.515	1.515	1.546	5,6	5,4	5,5	5,5
Balears (Illes)	935	935	935	935	3,5	3,3	3,4	3,3
Canarias	1.050	980	980	1.140	3,9	3,5	3,6	4,1
Castilla y León	4.218	4.218	4.354	4.354	15,6	15,0	15,8	15,5
Castilla-La Mancha	5.115	5.115	5.115	5.115	19,0	18,2	18,6	18,2
Cataluña	425	425	425	425	1,6	1,5	1,5	1,5
Comunitat Valenciana	1.206	1.206	1.206	1.130	4,5	4,3	4,4	4,0
Galicia	3.522	3.522	3.622	3.890	13,1	12,5	13,2	13,8
Madrid (Comunidad de)	6.445	6.446	6.445	6.695	23,9	23,0	23,4	23,8
Murcia (Región de)	1.700	2.700	1.900	1.900	6,3	9,6	6,9	6,8
País Vasco	0	0	0	0	0,0	0,0	0,0	0,0
Ceuta	567	738	738	738	2,1	2,6	2,7	2,6
Melilla	278	278	278	278	1,0	1,0	1,0	1,0

Fuentes: MECD. Estadística de Archivos. MD. Estadística de Archivos Militares

12.3 Fondos documentales en los archivos estatales por tipo de documento ⁽¹⁾

	2011	2012	2013	2014
TOTAL				
CONVENCIONALES (Metros)	416.221	419.728	420.399	413.577
NO CONVENCIONALES (Unidades)				
Pergaminos	298.427	298.436	298.402	298.458
Cartográficos	367.736	431.801	529.255	539.565
Figurativos (carteles, estampas)	41.146	42.920	38.995	39.051
Fotográficos	1.744.736	1.775.800	1.795.043	1.906.263
Otros audiovisuales (imágenes en movimiento o registros s	7.977	8.159	8.164	8.199
Sellos	1.231.276	1.231.299	1.234.266	21.653
Otros	3.503	3.742	6.060	6.203
Imágenes digitalizadas y documentos electrónicos	46.870.895	40.477.767	43.554.454	45.269.142
<i>Imágenes digitalizadas</i>	-	-	43.552.054	45.266.742
<i>Documentos electrónicos</i>	-	-	2.400	2.400
Microcopias/microformas	20.289.736	18.071.366	18.071.366	18.071.366
MINISTERIO DE EDUCACIÓN, CULTURA Y DEPORTE				
CONVENCIONALES (Metros)	265.792	267.287	268.859	263.960
NO CONVENCIONALES (Unidades)				
Pergaminos	298.426	298.383	298.349	298.405
Cartográficos	95.760	95.459	95.986	96.191
Figurativos (carteles, estampas)	33.758	33.767	29.842	29.873
Fotográficos	1.289.228	1.312.914	1.317.903	1.317.903
Otros audiovisuales (imágenes en movimiento o registros s	3.341	3.515	3.515	3.515
Sellos	1.231.276	1.231.299	1.231.317	18.704
Otros	2.883	2.948	5.230	5.233
Imágenes digitalizadas y documentos electrónicos	41.637.010	34.980.311	37.531.765	39.026.739
<i>Imágenes digitalizadas</i>	41.634.602	34.977.911	37.529.365	39.024.339
<i>Documentos electrónicos</i>	2.408	2.400	2.400	2.400
Microcopias/microformas	20.204.858	17.986.539	17.986.539	17.986.539
MINISTERIO DE DEFENSA				
CONVENCIONALES (Metros)	150.429	152.441	151.540	149.617
NO CONVENCIONALES (Unidades)				
Pergaminos	1	53	53	53
Cartográficos	271.976	336.342	433.269	443.374
Figurativos (carteles, estampas)	7.388	9.153	9.153	9.178
Fotográficos	455.508	462.886	477.140	588.360
Otros audiovisuales (imágenes en movimiento o registros s	4.636	4.644	4.649	4.684
Sellos	0	0	2.949	2.949
Otros	620	794	830	970
Imágenes digitalizadas y documentos electrónicos	5.233.885	5.497.456	6.022.689	6.242.403
<i>Imágenes digitalizadas</i>	-	-	6.022.689	6.242.403
<i>Documentos electrónicos</i>	-	-	0	0
Microcopias/microformas	84.878	84.827	84.827	84.827

Fuentes: MECD. Estadística de Archivos. MD. Estadística de Archivos Militares

(1) Véase nota a este cuadro en el apartado Notas metodológicas

12.4 Documentos restaurados en los archivos estatales por tipo de documento ⁽¹⁾

	VALORES ABSOLUTOS				DISTRIBUCIÓN PORCENTUAL			
	2011	2012	2013	2014	2011	2012	2013	2014
TOTAL								
CONVENCIONALES (Unidades)	-	-	7.030	9.655	100	100	100	100
NO CONVENCIONALES (Unidades)	40.457	15.549	8.839	5.037	100	100	100	100
Pergaminos	-	-	673	913	-	-	7,6	18,1
Cartográficos, figurativos	-	-	456	630	-	-	5,2	12,5
Fotográficos	-	-	3.341	367	-	-	37,8	7,3
Sellos	-	-	5	14	-	-	0,1	0,3
Otros	-	-	4.364	3.113	-	-	49,4	61,8
MINISTERIO DE EDUCACIÓN, CULTURA Y DEPORTE								
CONVENCIONALES (Unidades)	28.702	11.528	7.006	9.624	100	100	100	100
NO CONVENCIONALES (Unidades)	10.338	15.524	8.824	4.711	100	100	100	100
Pergaminos	2.491	181	673	913	24,1	1,2	7,6	19,4
Cartográficos, figurativos	407	294	442	304	3,9	1,9	5,0	6,5
Fotográficos	7.037	3.560	3.341	367	68,1	22,9	37,9	7,8
Sellos	43	3	5	14	0,4	0,0	0,1	0,3
Otros	360	11.486	4.363	3.113	3,5	74,0	49,4	66,1
MINISTERIO DE DEFENSA								
CONVENCIONALES (Unidades)	24	31	100	100	100	100
NO CONVENCIONALES (Unidades)	30.119	25	15	326	100	100	100	100
Pergaminos	-	-	0	0	-	-	0,0	0,0
Cartográficos, figurativos	-	-	14	326	-	-	93,3	100,0
Fotográficos	-	-	0	0	-	-	0,0	0,0
Sellos	-	-	0	0	-	-	0,0	0,0
Otros	-	-	1	0	-	-	6,7	0,0

Fuentes: MECD. Estadística de Archivos. MD. Estadística de Archivos Militares

(1) Véase nota a este cuadro en el apartado Notas metodológicas

12.5. Tratamiento técnico de los fondos documentales en los archivos estatales

	2011	2012	2013	2014
TOTAL				
CONVENCIONALES (Metros)				
Ingresos	5.656	5.860	10.912	5.144
Salidas temporales	1.458	1.129	1.164	6.034
Eliminación	1.645	1.049	246	300
Descripción	734.331	223.527	120.130	150.710
Reinstalaciones	-	-	13.007	11.683
NO CONVENCIONALES (Unidades)				
Ingresos	33.245	71.227	22.902	19.067
Salidas temporales	0	0	124	273
Descripción	22.602	8.422	10.463	14.040
Reinstalaciones	-	-	39.006	22.630
MINISTERIO DE EDUCACIÓN, CULTURA Y DEPORTE				
CONVENCIONALES (Metros)				
Ingresos	2.746	2.402	8.377	3.067
Salidas temporales	586	476	265	5.135
Eliminación	1.645	1.049	228	300
Descripción	731.423	221.637	117.920	148.395
Reinstalaciones	3.847	10.430	12.256	8.719
NO CONVENCIONALES (Unidades)				
Ingresos	18.311	20.382	44	6.704
Salidas temporales	0	0	0	37
Descripción	0	0	0	0
Reinstalaciones	158.493	23.511	39.006	7.012
MINISTERIO DE DEFENSA				
CONVENCIONALES (Metros)				
Ingresos	2.910	3.458	2.535	2.077
Salidas temporales	872	653	899	899
Eliminación	0	0	18	0
Descripción	2.908	1.890	2.210	2.315
Reinstalaciones	-	-	751	2.964
NO CONVENCIONALES (Unidades)				
Ingresos	14.934	50.845	22.858	12.363
Salidas temporales	0	0	124	236
Descripción	22.602	8.422	10.463	14.040
Reinstalaciones	-	-	0	15.618

Fuentes: MECD. Estadística de Archivos. MD. Estadística de Archivos Militares

12.6 Servicios en sala y en Internet y visitantes de los archivos estatales ⁽¹⁾

	VALORES ABSOLUTOS				POR 100.000 HABITANTES			
	2011	2012	2013	2014	2011	2012	2013	2014
TOTAL								
SERVICIOS EN SALA								
Plazas disponibles	714	663	627	635	1,5	1,4	1,3	1,4
Usuarios presenciales	13.644	13.514	13.314	9.716	29,2	28,9	28,5	20,9
Sesiones de trabajo	-	-	-	40.252	-	-	-	86,5
Documentos consultados	207.305	212.466	129.553	112.752	444,2	453,8	277,2	242,4
SERVICIOS INTERNET								
Sesiones de trabajo	1.047.099	1.137.544	1.324.156	1.327.819	2.243,8	2.429,7	2.833,8	2.854,8
Páginas visitadas	25.029.603	25.068.644	28.906.708	31.124.365	53.634,3	53.544,6	61.861,8	66.916,6
Imágenes publicadas	0	26.223.731	31.290.101	32.848.507	0,0	56.011,8	66.962,4	70.623,4
Registros descriptivos public.	0	2.240.468	2.364.251	2.611.826	0,0	4.785,5	5.059,6	5.615,4
VISITANTES								
arquitectónico	1.201.282	1.128.723	1.121.506	1.088.721	2.574,1	2.410,9	2.400,1	2.340,7
A exposiciones	348.912	326.910	368.682	404.494	747,7	698,3	789,0	869,7
MINISTERIO DE EDUCACIÓN, CULTURA Y DEPORTE								
SERVICIOS EN SALA								
Plazas disponibles	489	435	403	413	1,0	0,9	0,9	0,9
Usuarios presenciales	7.810	6.628	6.151	6.206	16,7	14,2	13,2	13,3
Sesiones de trabajo	30.333	30.077	29.704	28.868	65,0	64,2	63,6	62,1
Documentos consultados	140.764	119.459	77.491	77.600	301,6	255,2	165,8	166,8
SERVICIOS INTERNET								
Sesiones de trabajo	923.814	944.132	1.002.661	988.562	1.979,6	2.016,6	2.145,7	2.125,4
Páginas visitadas	24.470.271	22.835.532	23.001.576	22.865.698	52.435,7	48.774,9	49.224,5	49.160,6
Imágenes publicadas	0	26.223.731	31.290.101	32.848.507	0,0	56.011,8	66.962,4	70.623,4
Registros descriptivos public.	0	2.240.468	2.364.251	2.611.826	0,0	4.785,5	5.059,6	5.615,4
VISITANTES								
arquitectónico	1.198.750	1.124.224	1.113.605	1.038.427	2.568,7	2.401,3	2.383,2	2.232,6
A exposiciones	348.565	316.902	361.291	325.743	746,9	676,9	773,2	700,3
MINISTERIO DE DEFENSA								
SERVICIOS EN SALA								
Plazas disponibles	225	228	224	222	0,5	0,5	0,5	0,5
Usuarios presenciales	5.834	6.886	7.163	3.510	12,5	14,7	15,3	7,5
Sesiones de trabajo	-	-	-	11384	-	-	-	24,5
Documentos consultados	66.541	93.007	52.062	35.152	142,6	198,7	111,4	75,6
SERVICIOS INTERNET								
Sesiones de trabajo	123.285	193.412	321.495	339.257	264,2	413,1	688,0	729,4
Páginas visitadas	559.332	2.233.112	5.905.132	8.258.667	1.198,6	4.769,8	12.637,3	17.755,9
Imágenes publicadas	0	0	0	0	0,0	0,0	0,0	0,0
Registros descriptivos public.	0	0	0	0	0,0	0,0	0,0	0,0
VISITANTES								
arquitectónico	2.532	4.499	7.901	50.294	5,4	9,6	16,9	108,1
A exposiciones	347	10.008	7.391	78.751	0,7	21,4	15,8	169,3

Fuentes: MECD. Estadística de Archivos. MD. Estadística de Archivos Militares

(1) Véase nota a este cuadro en el apartado Notas metodológicas

12.7 Consultas realizadas en los archivos estatales ⁽¹⁾

	VALORES ABSOLUTOS				DISTRIBUCIÓN PORCENTUAL			
	2011	2012	2013	2014	2011	2012	2013	2014
TOTAL								
CONSULTAS	117.414	87.104	93.251	81.941	100	100	100	100
Por teléfono	54.552	38.183	42.673	36.878	46,5	43,8	45,8	45,0
Por escrito	62.862	47.510	42.893	31.345	53,5	54,5	46,0	38,3
<i>Correo y fax</i>	33.366	25.039	16.439	6.488	28,4	28,7	17,6	7,9
<i>Electrónico</i>	29.496	22.471	26.454	24.857	25,1	25,8	28,4	30,3
No consta	0	1.411	7.685	13.718	0,0	1,6	8,2	16,7
MINISTERIO DE EDUCACIÓN, CULTURA Y DEPORTE								
CONSULTAS	87.536	57.797	66.345	56.944	100	100	100	100
Por teléfono	51.044	34.873	41.139	34.913	58,3	60,3	62,0	61,3
Por escrito	36.492	22.924	25.206	22.031	41,7	39,7	38,0	38,7
<i>Correo y fax</i>	10.837	5.282	4.971	4.219	12,4	9,1	7,5	7,4
<i>Electrónico</i>	25.655	17.642	20.235	17.812	29,3	30,5	30,5	31,3
MINISTERIO DE DEFENSA								
CONSULTAS	29.878	29.307	26.906	24.997	100	100	100	100
Por teléfono	3.508	3.310	1.534	1.965	11,7	11,3	5,7	7,9
Por escrito	26.370	24.586	17.687	9.314	88,3	83,9	65,7	37,3
<i>Correo y fax</i>	22.529	19.757	11.468	2.269	75,4	67,4	42,6	9,1
<i>Electrónico</i>	3.841	4.829	6.219	7.045	12,9	16,5	23,1	28,2
No consta	0	1.411	7.685	13.718	0,0	4,8	28,6	54,9

Fuentes: MECD. Estadística de Archivos. MD. Estadística de Archivos Militares

(1) Véase nota a este cuadro en el apartado Notas metodológicas

12.8 Documentación facilitada a los usuarios de los archivos estatales

	VALORES ABSOLUTOS				POR 100.000 HABITANTES			
	2011	2012	2013	2014	2011	2012	2013	2014
TOTAL								
COPIAS FACILITADAS	2.643.080	2.058.912	2.679.071	2.547.375	5.663,7	4.397,7	5.733,3	5.476,8
Fotocopias	1.375.257	929.192	793.064	692.510	2.946,9	1.984,7	1.697,2	1.488,9
Fotografías	84.869	13.460	11.702	6.900	181,9	28,7	25,0	14,8
Microcopias/microfichas	210.991	34.425	82.800	2.322	452,1	73,5	177,2	5,0
Copias digitales	971.963	1.081.835	1.791.505	1.845.643	2.082,8	2.310,7	3.833,9	3.968,1
PRÉSTAMOS DE DOCUMENTOS	5.708	3.356	2.788	3.458	12,2	7,2	6,0	7,4
MINISTERIO DE EDUCACIÓN, CULTURA Y DEPORTE								
COPIAS FACILITADAS	2.199.998	1.697.899	2.279.451	2.169.726	4.714,2	3.626,6	4.878,1	4.664,9
Fotocopias	1.054.095	616.502	549.592	443.224	2.258,8	1.316,8	1.176,2	952,9
Fotografías	7.663	0	2	0	16,4	0,0	0,0	0,0
Microcopias/microfichas	210.991	34.425	82.800	2.322	452,1	73,5	177,2	5,0
Copias digitales	927.249	1.046.972	1.647.057	1.724.180	1.986,9	2.236,2	3.524,8	3.706,9
PRÉSTAMOS DE DOCUMENTOS	2.598	2.263	2.481	3.094	5,6	4,8	5,3	6,7
MINISTERIO DE DEFENSA								
COPIAS FACILITADAS	443.082	361.013	399.620	377.649	949,5	771,1	855,2	811,9
Fotocopias	321.162	312.690	243.472	249.286	688,2	667,9	521,0	536,0
Fotografías	77.206	13.460	11.700	6.900	165,4	28,7	25,0	14,8
Microcopias/microfichas	0	0	0	0	0,0	0,0	0,0	0,0
Copias digitales	44.714	34.863	144.448	121.463	95,8	74,5	309,1	261,1
PRÉSTAMOS DE DOCUMENTOS	3.110	1.093	307	364	6,7	2,3	0,7	0,8

Fuentes: MECD. Estadística de Archivos. MD. Estadística de Archivos Militares

12.9 Archivos estatales por actividades educativas y culturales realizadas

	VALORES ABSOLUTOS				EN PORCENTAJE DEL TOTAL			
	2011	2012	2013	2014	2011	2012	2013	2014
TOTAL	38	36	36	36	100	100	100	100
Actividades educativas destinadas a:	-	-	16	12	-	-	44,4	33,3
<i>Alumnos de enseñanza primaria y secundaria</i>	-	-	4	6	-	-	11,1	16,7
<i>Alumnos universitarios</i>	-	-	11	11	-	-	30,6	30,6
<i>Personas con discapacidad</i>	-	-	2	2	-	-	5,6	5,6
<i>Personas mayores</i>	-	-	3	4	-	-	8,3	11,1
<i>Otros colectivos</i>	-	-	7	7	-	-	19,4	19,4
Conciertos, conferencias	5	4	6	6	13,2	11,1	16,7	16,7
Cursos, talleres, seminarios	9	10	11	11	23,7	27,8	30,6	30,6
Otras actividades	8	8	6	10	21,1	22,2	16,7	27,8
MINISTERIO DE EDUCACIÓN, CULTURA Y DEPORTE								
TOTAL MECD	12	10	10	10	100	100	100	100
Actividades educativas destinadas a:	6	5	6	6	50,0	50,0	60,0	60,0
<i>Alumnos de enseñanza primaria y secundaria</i>	6	1	2	3	50,0	10,0	20,0	30,0
<i>Alumnos universitarios</i>	6	5	6	6	50,0	50,0	60,0	60,0
<i>Personas con discapacidad</i>	4	1	1	1	33,3	10,0	10,0	10,0
<i>Personas mayores</i>	6	2	1	2	50,0	20,0	10,0	20,0
<i>Otros colectivos</i>	4	4	5	6	33,3	25,0	50,0	60,0
Conciertos, conferencias	5	2	5	4	41,7	20,0	50,0	40,0
Cursos, talleres, seminarios	6	2	4	5	50,0	20,0	40,0	50,0
Otras actividades	5	4	5	5	41,7	40,0	50,0	50,0
MINISTERIO DE DEFENSA								
TOTAL MD	26	26	26	26	100	100	100	100
Actividades educativas destinadas a:	-	-	10	6	-	-	38,5	23,1
<i>Alumnos de enseñanza primaria y secundaria</i>	-	-	2	3	-	-	7,7	11,5
<i>Alumnos universitarios</i>	-	-	5	5	-	-	19,2	19,2
<i>Personas con discapacidad</i>	-	-	1	1	-	-	3,8	3,8
<i>Personas mayores</i>	-	-	2	2	-	-	7,7	7,7
<i>Otros colectivos</i>	-	-	2	1	-	-	7,7	3,8
Conciertos, conferencias	0	2	1	2	0,0	7,7	3,8	7,7
Cursos, talleres, seminarios	3	8	7	6	11,5	30,8	26,9	23,1
Otras actividades	3	4	1	5	11,5	15,4	3,8	19,2

Fuentes: MECD. Estadística de Archivos. MD. Estadística de Archivos Militares

12.10 Disponibilidad de servicios y equipamientos de los archivos estatales

Archivos que disponen del servicio o equipamiento, en porcentaje del total

	TOTAL				MINISTERIO DE EDUCACIÓN, CULTURA Y DEPORTE				MINISTERIO DE DEFENSA			
	2011	2012	2013	2014	2011	2012	2013	2014	2011	2012	2013	2014
TOTAL	100	100	100	100	100	100	100	100	100	100	100	100
SERVICIOS												
Sala atención al público y de consulta	94,7	97,2	94,4	94,4	100,0	100,0	100,0	100,0	92,3	96,2	92,3	92,3
Taller de restauración	34,2	33,3	30,6	27,8	83,3	80,0	80,0	70,0	11,5	15,4	11,5	11,5
Laboratorio fotográfico y microfilm	-	-	25,0	13,9	75,0	70,0	60,0	40,0	-	-	11,5	3,8
Servicios de reproducción	92,1	91,7	91,7	91,7	100,0	100,0	100,0	100,0	88,5	88,5	88,5	88,5
<i>Servicios de fotocopias</i>	86,9	86,1	88,9	88,9	100,0	100,0	100,0	100,0	80,8	80,8	84,6	84,6
<i>Servicios de microfilm</i>	21,0	19,4	19,4	13,9	58,3	60,0	60,0	40,0	3,8	3,8	3,8	3,8
<i>Servicios de fotografías</i>	18,4	22,2	19,4	19,4	25,0	40,0	30,0	20,0	15,4	15,4	15,4	19,2
<i>Servicios de reproducciones digitales</i>	68,4	63,9	69,4	69,4	100,0	90,0	90,0	90,0	53,8	53,8	61,5	61,5
Biblioteca auxiliar	86,9	88,9	86,1	86,1	100,0	100,0	100,0	100,0	80,8	84,6	80,8	80,8
Salón de actos	42,1	38,9	38,9	36,1	91,7	90,0	90,0	90,0	19,2	19,2	19,2	15,4
Espacio para actividades didácticas	-	-	22,2	19,4	-	50,0	50,0	50,0	-	-	11,5	7,7
Sala de exposiciones	36,8	33,3	38,9	36,1	75,0	70,0	70,0	70,0	19,2	19,2	26,9	23,1
Visitas guiadas	57,9	61,1	63,9	66,6	83,3	90,0	100,0	100,0	46,2	50,0	50,0	53,8
Acceso para personas con discapacidad	42,1	38,9	41,7	41,7	75,0	80,0	80,0	80,0	26,9	23,1	26,9	26,9
Cafetería, restaurante	2,6	8,3	13,9	13,9	8,3	30,0	50,0	50,0	0,0	0,0	0,0	0,0
Control ambiental	47,4	44,4	44,4	47,2	75,0	70,0	70,0	80,0	34,6	34,6	34,6	34,6
EQUIPAMIENTOS												
Cámara analógica o digital de captura imagen fija	55,3	52,8	55,6	58,3	91,7	80,0	80,0	80,0	38,5	42,3	46,2	50,0
Aparato lector o reproductor de microformas	36,8	25,0	25,0	25,0	91,7	70,0	70,0	70,0	11,5	7,7	7,7	7,7
Equipo de captura o reproducción imagen movimiento	15,8	16,7	19,4	13,9	33,3	40,0	40,0	30,0	7,7	7,7	11,5	7,7
Equipo de grabación o audición registros sonoros	7,9	8,3	8,3	2,8	25,0	20,0	20,0	10,0	0,0	3,8	3,8	0,0
Impresora	94,7	97,2	94,4	94,4	100,0	100,0	100,0	100,0	92,3	96,2	92,3	92,3
Escáner	94,7	97,2	100,0	100,0	100,0	100,0	100,0	100,0	92,3	96,2	100,0	100,0
Ordenador	100,0	100,0	100,0	100,0	100,0	100,0	100,0	100,0	100,0	100,0	100,0	100,0
<i>Uso público</i>	71,0	75,0	70,0	70,0	91,7	90,0	91,9	91,9	61,5	69,2	61,5	61,5
<i>Uso interno</i>	100,0	100,0	91,8	92,3	100,0	100,0	100,0	100,0	100,0	100,0	88,7	89,4
Página Web	100,0	100,0	100,0	100,0	100,0	100,0	100,0	100,0	100,0	100,0	100,0	100,0
<i>Portal de difusión archivística</i>	-	100,0	100,0	100,0	-	100,0	100,0	100,0	-	100,0	100,0	100,0
<i>Acceso al inventario de fondos</i>	-	-	-	27,8	-	100,0	100,0	100,0	-	-	-	0,0

Fuentes: MECD. Estadística de Archivos. MD. Estadística de Archivos Militares

12.11 Personal adscrito a los archivos estatales por características⁽¹⁾

	VALORES ABSOLUTOS				DISTRIBUCIÓN PORCENTUAL			
	2011	2012	2013	2014	2011	2012	2013	2014
TOTAL	771	670	668	646	100	100	100	100
SEXO								
Hombres	407	376	375	362	52,8	56,1	56,1	56,0
Mujeres	364	294	293	284	47,2	43,9	43,9	44,0
RELACIÓN LABORAL								
Indefinido	-	-	656	626	-	-	98,2	96,9
Temporal	-	-	12	20	-	-	1,8	3,1
TIPO DE JORNADA								
A tiempo completo	-	-	663	637	-	-	99,3	98,6
A tiempo parcial	-	-	5	9	-	-	0,7	1,4
CATEGORÍA PROFESIONAL								
Directivos y Técnicos	281	217	208	199	36,4	32,4	31,1	30,8
Otro personal	490	453	460	447	63,6	67,6	68,9	69,2
MINISTERIO DE EDUCACIÓN, CULTURA Y DEPORTE								
TOTAL MECD	451	359	343	330	100	100	100	100
SEXO								
Hombres	187	156	152	149	41,5	43,5	44,3	45,2
Mujeres	264	203	191	181	58,5	56,5	55,7	54,8
RELACIÓN LABORAL								
Indefinido	384	346	331	317	85,1	96,4	96,5	96,1
Temporal	67	13	12	13	14,9	3,6	3,5	3,9
TIPO DE JORNADA								
A tiempo completo	383	352	338	324	84,9	98,1	98,5	98,2
A tiempo parcial	68	7	5	6	15,1	1,9	1,5	1,8
CATEGORÍA PROFESIONAL								
Directivos y Técnicos	198	144	135	126	43,9	40,1	39,4	38,2
Otro personal	253	215	208	204	56,1	59,9	60,6	61,8
MINISTERIO DE DEFENSA								
TOTAL MD	320	311	325	316	100	100	100	100
SEXO								
Hombres	220	220	223	213	68,7	70,7	68,6	67,4
Mujeres	100	91	102	103	31,3	29,3	31,4	32,6
RELACIÓN LABORAL								
Indefinido	-	-	325	309	-	-	100,0	97,8
Temporal	-	-	0	7	-	-	0,0	2,2
TIPO DE JORNADA								
A tiempo completo	-	-	325	313	-	-	100,0	99,1
A tiempo parcial	-	-	0	3	-	-	0,0	0,9
CATEGORÍA PROFESIONAL								
Directivos y Técnicos	83	73	73	73	25,9	23,5	22,5	23,1
Otro personal	237	238	252	243	74,1	76,5	77,5	76,9

Fuentes: MECD. Estadística de Archivos. MD. Estadística de Archivos Militares

(1) Véase nota a este cuadro en el apartado Notas metodológicas