

ANEXOS ESTADÍSTICOS

Anexo 2. Estadísticas por Comunidades Autónomas

Datos globales

Índice de crecimiento anual

2.1 Datos globales

- Datos generales
- Colecciones
 - Bibliográficas
 - Publicaciones Periódicas
 - No bibliográficos
 - Recursos electrónicos / Recursos en Internet
- Adquisiciones
- Expurgos
- Fondo informatizado
- Registro de títulos y ejemplares
- Visitantes y usuarios
- Préstamo
- Servicio de sala
- Consultas al OPAC
- Servicio de Internet y Formación de usuarios
- Presencia en Internet
- Actividades culturales
- Locales e instalaciones
- Equipamiento
- Gastos
- Personal

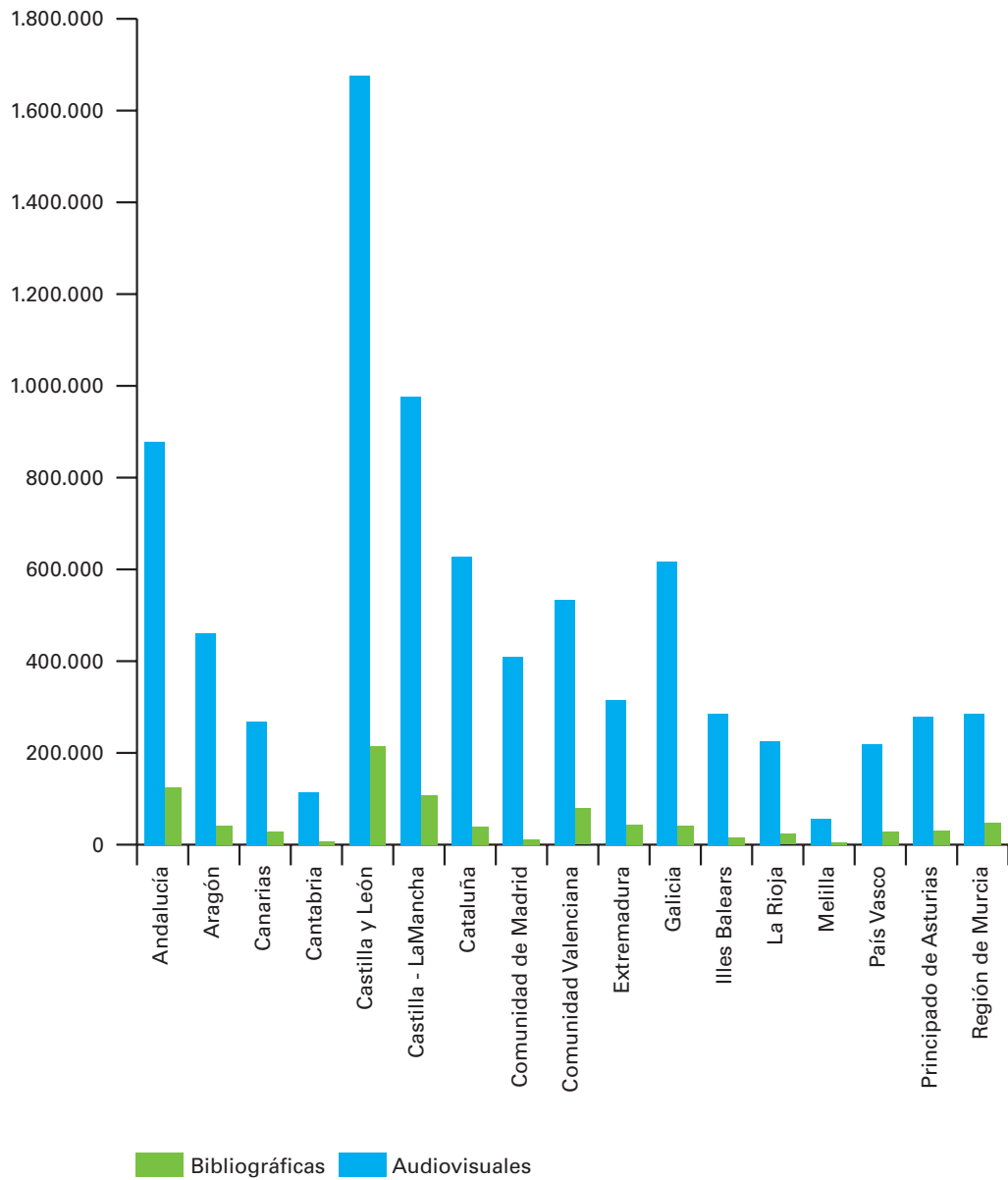
Comunidad autónoma	Colecciones				Visitantes	Usuarios activos	Préstamo	Gastos		Personal
	Unidades físicas	Títulos publ. periódicas	Recursos					Bibliográficos	Total	
			Internet	Tít. mográficos						
Andalucía	1.005.201	10.544	2	2.264.648	67.059	936.229	537.013,00	9.639.064,00	73	234
Aragón	459.559	2.997	3	1.240.860	49.446	769.039	286.340,00	4.021.207,00	15	85
Canarias	335.175	1.970	0	651.265	19.207	364.151	152.022,00	2.694.893,00	15	70
Cantabria	124.353	1.197	1	-	5.066	72.849	53.256,00	5.221.018,00	1	19
Castilla y León	1.731.199	11.852	6	3.392.301	161.940	2.693.517	1.093.583,00	9.608.243,00	57	307
Castilla-La Mancha	1.095.805	10.323	3	1.551.870	66.614	1.067.521	368.166,00	7.508.086,00	43	231
Cataluña	736.099	7.077	7	1.079.061	40.750	639.227	324.379,00	2.724.789,00	29	64
Comunidad de Madrid	422.082	968	0	407.442	16.015	203.796	110.950,00	1.148.012,00	7	41
Comunidad Valenciana	651.183	7.040	0	1.086.599	25.043	700.378	278.898,00	3.230.003,00	18	98
Extremadura	371.415	3.211	0	808.378	25.884	356.830	216.821,00	3.523.943,00	15	81
Galicia	726.452	7.426	0	909.722	25.105	366.922	239.018,00	7.755.045,00	27	123
Illes Balears	381.418	3.389	0	227.280	9.713	174.391	148.611,00	1.910.542,00	10	43
La Rioja	166.067	1.733	0	742.355	18.217	324.697	159.160,00	1.512.650,00	11	42
Mejilla	79.919	269	0	58.924	13.811	11.047	18.727,00	654.489,00	3	15
País Vasco	282.375	2.333	2	313.793	12.061	146.293	72.670,00	1.699.064,00	8	33
Principado de Asturias	305.129	1.309	0	652.891	24.099	448.398	277.260,00	1.980.524,00	8	55
Región de Murcia	332.712	3.082	0	718.666	35.882	558.913	381.965,00	3.517.044,00	18	80
TOTALES	9.206.143	76.720	24	16.106.055	615.912	9.834.198	4.718.839,00	68.348.614,00	358	1.621

Comunidad autónoma	Incunables	Libros y folletos	Manuscritos y documentos	Total	Publicación	
					Periódica (Vols.)	
Andalucía	112	847.762	905	848.779	29.977	
Aragón	133	326.616	144	326.893	133.500	
Canarias	0	268.865	3	268.868	-	
Cantabria	9	114.637	15	114.661	-	
Castilla y León	654	1.449.674	232	1.450.560	226.222	
Castilla-La Mancha	478	925.097	927	926.502	50.109	
Cataluña	421	578.838	487	579.746	48.327	
Comunidad de Madrid	0	408.808	0	408.808	-	
Comunidad Valenciana	130	523.829	495	524.454	9.233	
Extremadura	15	301.768	94	301.877	14.200	
Galicia	13	613.316	28	613.357	3.159	
Illes Balears	802	283.669	1.385	285.856	-	
La Rioja	28	132.873	55	132.956	92.579	
Mejilla	0	56.405	0	56.405	-	
País Vasco	0	218.382	38	218.420	-	
Principado de Asturias	3	271.578	33	271.614	7.600	
Región de Murcia	0	267.909	0	267.909	18.295	
TOTALES	2.798	7.590.026	4.841	7.597.665	633.201	

Comunidad autónoma	Títulos en curso			Títulos cerrados			Totales		
	Revistas	Periódicos	Total	Revistas	Periódicos	Total	Revistas	Periódicos	Total
Andalucía	3.299	140	3.439	6.901	204	7.105	10.200	344	10.544
Aragón	1.547	64	1.611	1.341	45	1.386	2.888	109	2.997
Canarias	679	35	714	1.252	4	1.256	1.931	39	1.970
Cantabria	286	11	297	900	0	900	1.186	11	1.197
Castilla y León	5.522	253	5.775	5.896	181	6.077	11.418	434	11.852
Castilla-La Mancha	2.855	137	2.992	6.993	338	7.331	9.848	475	10.323
Cataluña	2.767	62	2.829	3.941	307	4.248	6.708	369	7.077
Comunidad de Madrid	958	10	968	0	0	0	958	10	968
Comunidad Valenciana	1.709	244	1.953	4.847	240	5.087	6.556	484	7.040
Extremadura	1.171	46	1.217	1.892	102	1.994	3.063	148	3.211
Galicia	2.033	103	2.108	4.339	45	4.384	7.278	148	7.426
Illes Balears	1.798	32	1.830	1.429	130	1.559	3.227	162	3.389
La Rioja	567	17	584	1.143	6	1.149	1.710	23	1.733
Melilla	248	14	262	6	1	7	254	15	269
País Vasco	596	31	627	1.683	23	1.706	2.279	54	2.333
Principado de Asturias	425	42	467	823	19	842	1.248	61	1.309
Región de Murcia	890	84	974	1.944	164	2.108	2.834	248	3.082
TOTALES	27.350	1.325	28.647	45.330	1.809	47.139	73.586	3.134	76.720

Comunidad autónoma	Audiovisuales				Documentos electrónicos			Material especial				
	Documentos sonoros	Diapositivas	Videos y películas	Total	CD/DVD/ROM	Otros	Total	Cartográficos	Grabados	Dibujos	Música	Fotografías
Andalucía	40.292	45.148	39.874	125.314	10.731	766	11.497	2.902	62	537	14.503	1.607
Aragón	22.306	4.110	15.305	41.721	3.885	79	3.964	1.008	0	26	1.759	84.188
Canarias	15.328	460	12.411	28.199	3.535	84	3.619	205	366	100	13.682	20.136
Cantabria	1.985	1.880	3.673	7.538	546	52	598	43	1.084	159	269	1
Castilla y León	69.566	78.896	65.669	214.131	18.423	1.140	19.563	2.563	29	1.833	8.140	34.380
Castilla-La Mancha	30.338	40.633	37.506	108.477	7.537	702	8.239	1.125	432	277	8.002	42.751
Cataluña	16.316	3.668	18.612	38.596	4.073	282	4.355	655	8.040	2.191	28.232	74.284
Comunidad de Madrid	4.014	0	7.891	11.905	1.369	0	1.369	0	0	0	0	0
Comunidad Valenciana	32.654	24.221	21.989	78.864	8.454	786	9.240	654	47	335	12.455	25.134
Extremadura	11.526	22.218	10.741	44.485	2.762	110	2.872	1.058	2	53	54	21.014
Galicia	10.322	19.590	10.824	40.736	3.868	133	4.001	288	22	289	6.055	61.704
Illes Balears	5.109	3.964	7.638	16.711	2.666	109	2.775	295	41	1.700	36.192	37.848
La Rioja	6.395	10.670	6.442	23.507	1.619	126	1.745	185	18	367	2.410	4.879
Melilla	2.598	0	2.239	4.837	185	0	185	0	0	0	0	18.492
País Vasco	7.358	11.075	9.912	28.345	2.452	30	2.482	133	0	149	294	32.552
Principado de Asturias	17.197	1.775	12.583	31.555	1.074	14	1.088	624	0	237	0	11
Región de Murcia	25.417	845	21.971	48.233	5.924	340	6.264	721	36	105	4.714	4.730
TOTALES	318.721	269.153	305.280	893.154	79.103	4.753	83.856	12.459	10.179	8.358	136.761	463.711

COLECCIONES



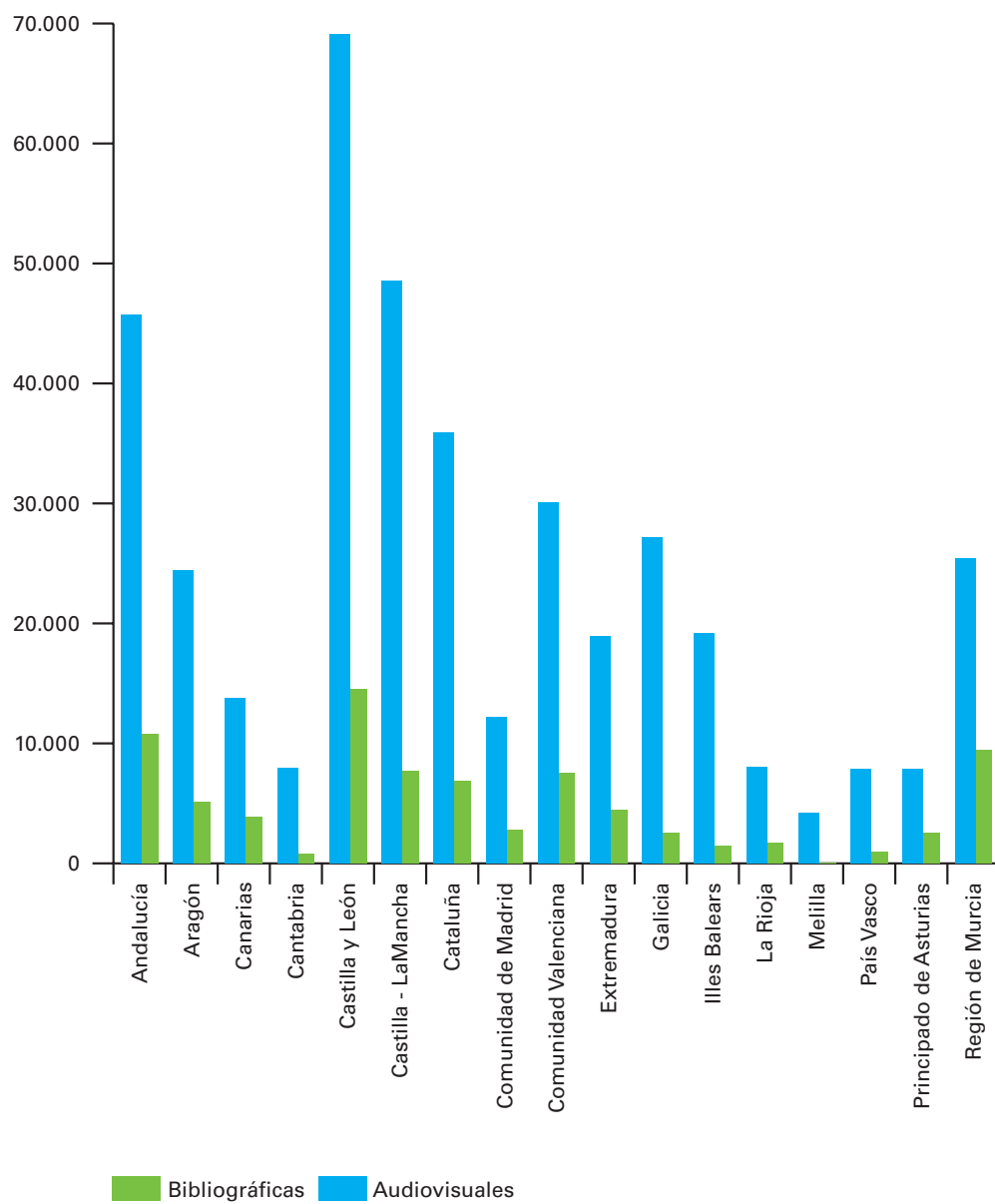
Comunidad autónoma	Títulos publicaciones periódicas			Títulos de monografías y bases de datos en línea		Total
	Revistas	Periódicos	Total			
Andalucía	3	1	4	2	6	6
Aragón	0	2	2	3	5	5
Canarias	0	6	6	0	6	6
Cantabria	5	1	6	1	7	7
Castilla y León	101	6	107	6	113	113
Castilla-La Mancha	43	3	46	3	49	49
Cataluña	3	10	13	7	20	20
Comunidad de Madrid	0	0	0	0	0	0
Comunidad Valenciana	13	0	13	0	13	13
Extremadura	0	0	0	0	0	0
Galicia	40	0	40	0	40	40
Illes Balears	0	0	0	0	0	0
La Rioja	0	0	0	0	0	0
Melilla	0	0	0	0	0	0
País Vasco	0	1	1	2	3	3
Principado de Asturias	0	0	0	0	0	0
Región de Murcia	11	0	11	0	11	11
TOTALES	219	30	249	24	273	273

Comunidad autónoma	Bibliográficos			Audiovisuales			Documentos electrónicos				Material	
	Manuscritos y documentos	Libros y folletos	Total	Documentos sonoros	Diapositivas	Videos y películas	Total	CD/DVD/ROM	Otros	Total	Especial	Microformas
Andalucía	490	45.242	45.732	3.210	0	7.526	10.736	1.426	6	1.432	641	0
Aragón	0	24.406	24.406	2.092	0	3.010	5.102	309	0	309	94	1.885
Canarias	0	13.809	13.809	768	0	3.103	3.871	313	2	315	3	1.181
Cantabria	0	7.907	7.907	283	0	547	830	69	0	69	10	0
Castilla y León	0	69.106	69.106	3.854	0	10.652	14.506	1.826	10	1.836	462	2
Castilla-La Mancha	0	48.569	48.569	1.913	0	5.762	7.675	1.558	2	1.560	77	1.857
Cataluña	10	35.874	35.884	2.400	1	4.496	6.897	642	6	648	2.838	890
Comunidad de Madrid	0	12.202	12.202	809	0	2.003	2.812	845	0	845	0	0
Comunidad Valenciana	0	30.046	30.046	2.723	45	4.748	7.516	1.161	21	1.182	293	1.061
Extremadura	0	18.923	18.923	1.169	0	3.270	4.439	222	0	222	6	0
Galicia	0	27.195	27.195	722	0	1.828	2.550	629	6	635	54	0
Illes Balears	0	19.145	19.145	520	0	974	1.494	378	8	386	289	0
La Rioja	0	8.036	8.036	622	0	1.123	1.745	216	0	216	242	0
Melilla	0	4.173	4.173	22	0	38	60	13	0	13	0	807
País Vasco	0	7.898	7.898	317	1	660	978	194	0	194	0	0
Principado de Asturias	0	7.887	7.887	672	0	1.876	2.548	119	0	119	5	0
Región de Murcia	0	25.379	25.379	3.305	0	6.151	9.456	923	3	926	1.689	0
TOTALES	500	405.797	406.297	25.401	47	57.767	83.215	10.843	64	10.907	6.703	7.683

Comunidad autónoma	Publicaciones periódicas Nuevos títulos				Recursos electrónicos	
	Compra	Depósito Legal	Otros	Total	Nuevos títulos	Monografías y base de datos
Andalucía	86	202	104	392	1	
Aragón	12	35	56	103	1	
Canarias	34	5	107	146	0	
Cantabria	0	58	11	69	1	
Castilla y León	75	165	239	479	0	
Castilla-La Mancha	70	304	61	435	0	
Cataluña	140	152	44	336	5	
Comunidad de Madrid	176	792	0	968	0	
Comunidad Valenciana	30	176	54	260	0	
Extremadura	4	0	47	51	0	
Galicia	13	45	45	103	0	
Illes Balears	8	158	114	280	0	
La Rioja	9	32	96	137	0	
Melilla	0	0	0	0	0	
País Vasco	7	0	6	13	0	
Principado de Asturias	7	0	13	20	0	
Región de Murcia	17	76	130	223	0	
TOTALES	688	2.200	1.127	4.015	8	

Comunidad autónoma	Adquisición libros y folletos				Total
	Lengua Comunidad Autónoma	Castellano	Otras Lenguas	Total	
Andalucía	0	44.591	651	45.242	
Aragón	5	24.326	75	24.406	
Canarias	0	13.809	0	13.809	
Cantabria	0	7.907	0	7.907	
Castilla y León	14	66.092	3.000	69.106	
Castilla-La Mancha	0	34.743	296	48.569	
Cataluña	8.969	9.887	1.118	35.874	
Comunidad de Madrid	0	0	0	12.202	
Comunidad Valenciana	3.637	25.960	449	30.046	
Extremadura	13	18.267	643	18.923	
Galicia	3.974	20.496	2.725	27.195	
Illes Balears	3.278	14.290	1.577	19.145	
La Rioja	0	8.036	0	8.036	
Melilla	0	4.167	6	4.173	
País Vasco	893	6.434	571	7.898	
Principado de Asturias	57	7.746	84	7.887	
Región de Murcia	0	23.709	1.670	25.379	
TOTALES	20.840	330.460	12.865	405.797	

ADQUISICIONES



Comunidad autónoma	Unidades físicas		Títulos publicaciones periódicas			
	Fondo de la Biblioteca	Unidades expurgadas	% de unidades expurgadas	Títulos de la biblioteca	Títulos expurgados	% de títulos expurgados
Andalucía	1.005.201	18.568	1,85	10.544	117	1,11
Aragón	459.559	21.964	4,78	2.997	17	0,57
Canarias	335.175	893	0,27	1.970	0	0,00
Cantabria	124.353	235	0,19	1.197	10	0,84
Castilla y León	1.731.199	15.688	0,91	11.852	178	1,50
Castilla-La Mancha	1.095.805	7.993	0,73	10.323	1.123	10,88
Cataluña	736.099	7.937	1,08	7.077	103	1,46
Comunidad de Madrid	422.082	13.263	3,14	968	0	0,00
Comunidad Valenciana	651.183	9.642	1,48	7.040	59	0,84
Extremadura	371.415	3.230	0,87	3.211	14	0,44
Galicia	726.452	10.094	1,39	7.426	13	0,18
Illes Balears	381.418	749	0,20	3.389	12	0,35
La Rioja	166.067	3.722	2,24	1.733	12	0,69
Melilla	79.919	0	0,00	269	0	0,00
País Vasco	282.375	2.336	0,83	2.333	0	0,00
Principado de Asturias	305.129	3.305	1,08	1.309	3	0,23
Región de Murcia	332.712	8.384	2,52	3.082	9	0,29
TOTALES	9.206.143	128.003	1,39	76.720	1.670	2,18

Comunidad autónoma	Fondo de las bibliotecas en unidades físicas	Nº de registros de ejemplares	% automatizado del fondo total
Andalucía	1.005.203	706.824	70,32
Aragón	459.562	343.595	74,77
Canarias	335.175	219.476	65,48
Cantabria	124.354	97.126	78,10
Castilla y León	1.731.205	1.482.671	85,64
Castilla-La Mancha	1.095.808	788.628	71,97
Cataluña	736.106	322.090	43,76
Comunidad de Madrid	422.082	422.825	100,18
Comunidad Valenciana	651.183	471.204	72,36
Extremadura	371.415	292.027	78,63
Galicia	726.452	548.482	75,50
Illes Balears	381.418	132.652	34,78
La Rioja	166.067	150.878	90,85
Melilla	79.919	60.478	75,67
País Vasco	282.377	171.779	60,83
Principado de Asturias	305.129	275.645	90,34
Región de Murcia	332.712	327.377	98,40
TOTALES	9.206.167	6.813.757	74,01

Comunidad autónoma	N° de registros informatizados	
	Títulos	Ejemplares
Andalucía	619.691	745.872
Aragón	238.703	346.751
Canarias	179.332	229.833
Cantabria	86.015	97.126
Castilla y León	1.400.362	1.504.649
Castilla-La Mancha	571.204	808.573
Cataluña	298.802	343.179
Comunidad de Madrid	121.905	422.825
Comunidad Valenciana	413.326	490.062
Extremadura	212.047	295.248
Galicia	479.284	553.901
Illes Balears	170.780	132.652
La Rioja	149.508	150.878
Melilla	55.138	60.915
País Vasco	139.810	174.291
Principado de Asturias	251.829	276.377
Región de Murcia	187.346	330.459
TOTALES	5.575.082	6.963.591

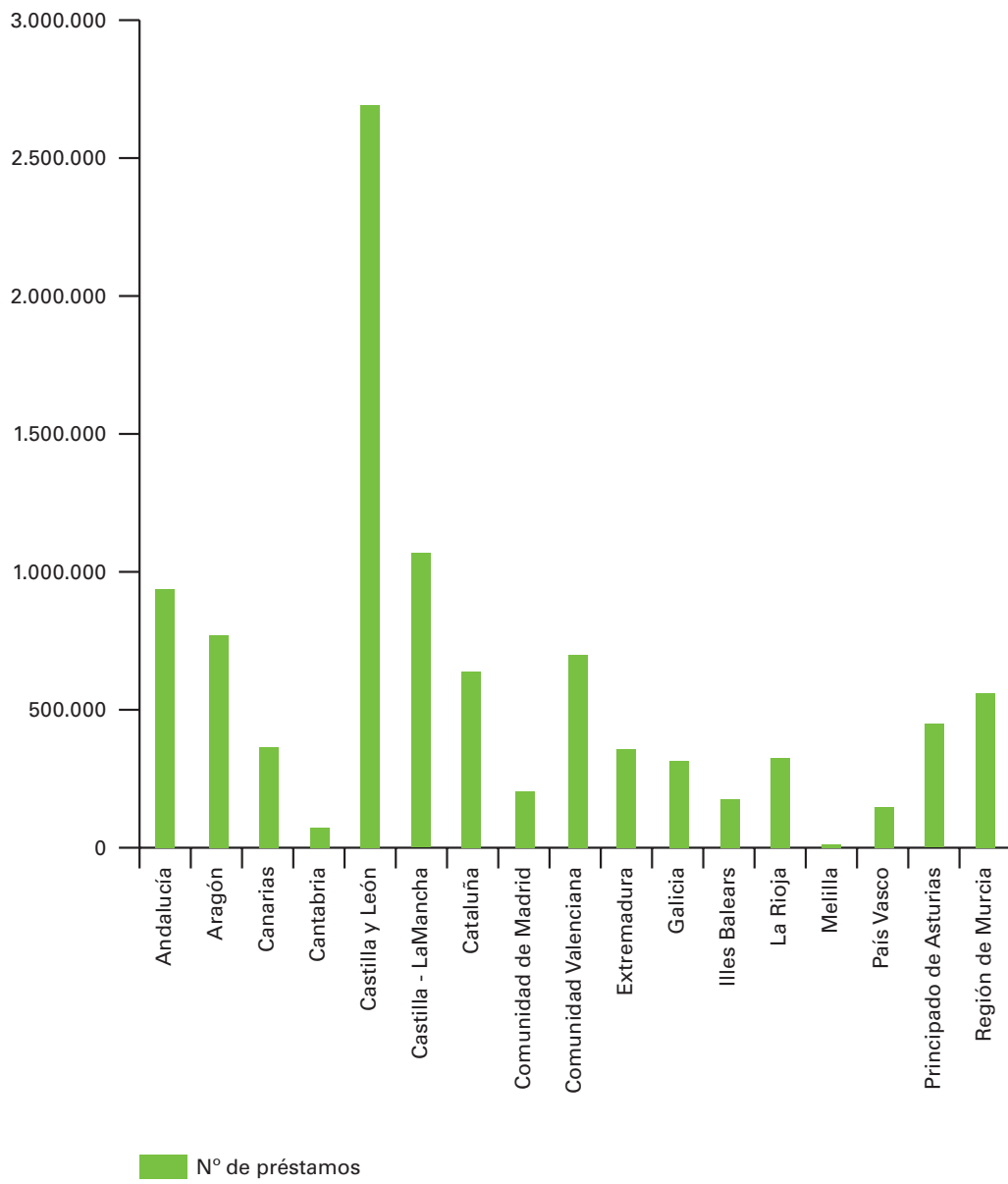
Comunidad autónoma	Libros y folletos	Manuscritos y documentos	Total	Publicaciones periódicas	
				Títulos	Análíticas
Andalucía	500.278	682	500.960	5.149	49.281
Aragón	199.934	-	199.934	2.614	4.713
Canarias	150.569	3	150.572	1.913	4.103
Cantabria	82.567	-	82.567	-	-
Castilla y León	1.102.003	84	1.102.087	10.688	155.976
Castilla-La Mancha	498.803	63	498.866	6.868	6.529
Cataluña	218.818	14	218.832	4.400	41.218
Comunidad de Madrid	109.356	-	109.356	968	-
Comunidad Valenciana	342.390	292	342.682	4.713	9.467
Extremadura	190.570	6	190.576	688	985
Galicia	384.535	-	384.535	3.289	9.997
Iles Balears	134.496	3	134.499	586	26.030
La Rioja	122.994	55	123.049	1.733	7.568
Melilla	50.511	-	50.511	254	13
País Vasco	119.479	33	119.512	2.333	7.104
Principado de Asturias	222.890	2	222.892	732	1.549
Región de Murcia	146.264	-	146.264	3.082	731
TOTALES	4.576.457	1.237	4.577.694	50.010	325.264

Comunidad autónoma	Audiovisuales				Documentos electrónicos			Material especial						
	Documentos		Vídeos y películas		CD/DVDO	ROM	Otros	Total	Cartográficos	Grabados	Música	Fotografías,	Total	Microformas
	Diapositivas	Sonoras	Sonoras	películas	Total	Total	Total	Carteles						
Andalucía	13	25.590	30.079	55.682	7.329	103	7.432	334	21	258	293	906	202	
Aragón	1	16.491	11.842	28.334	2.327	10	2.337	691	0	18	3	712	59	
Canarias	0	11.868	9.104	20.972	1.718	13	1.731	4	4	25	8	41	0	
Cantabria	0	856	1.949	2.805	425	7	432	67	0	144	0	211	0	
Castilla y León	570	51.028	57.513	109.111	14.469	1.015	15.484	2.174	8	1.605	2.841	6.628	214	
Castilla0La Mancha	107	20.859	31.553	52.519	5.377	212	5.589	259	58	183	20	520	313	
Cataluña	0	12.748	16.452	29.200	3.014	179	3.193	197	8	1.727	0	1.932	27	
Comunidad de Madrid	0	3.894	7.150	11.044	537	0	537	0	0	0	0	0	0	
Comunidad Valenciana	484	26.590	17.707	44.781	5.101	263	5.364	642	0	294	5.145	6.081	173	
Extremadura	423	8.176	8.052	16.651	1.800	95	1.895	960	2	35	22	1.019	229	
Galicia	239	5.343	7.403	12.985	3.060	120	3.180	282	5	288	3.010	3.585	61.703	
Illes Balears	0	3.883	5.179	9.062	603	0	603	0	0	0	0	0	0	
La Rioja	360	5.954	6.091	12.405	1.619	126	1.745	185	18	367	2.410	2.980	0	
Melilla	0	2.261	2.026	4.287	73	0	73	0	0	0	0	0	0	
País Vasco	76	4.873	4.262	9.211	1.073	30	1.103	132	0	108	292	532	15	
Principado de Asturias	484	14.458	10.583	25.525	761	14	775	108	0	237	0	345	11	
Región de Murcia	1	15.056	15.001	30.058	2.433	110	2.543	368	36	66	3.909	4.379	289	
TOTALES	2.758	229.928	241.946	474.632	51.719	2.297	54.016	6.403	160	5.355	17.953	29.871	63.235	

Comunidad autónoma	Número de Visitantes		Usuarios inscritos		Usuarios activos		Nuevos usuarios		
	Adultos	Infantiles	Adultos	Infantiles	Adultos	Infantiles	Adultos	Infantil	Total
Andalucía	194.513	29.960	224.473	57.009	10.050	67.059	19.005	4.774	23.779
Aragón	120.539	21.127	141.666	42.557	6.889	49.446	11.796	2.593	14.389
Canarias	76.440	10.653	87.093	15.455	3.752	19.207	5.106	1.477	6.583
Cantabria	-	3.224	12.408	3.714	1.352	5.066	1.182	433	1.615
Castilla y León	499.309	78.657	577.966	135.655	26.285	161.940	19.583	6.549	26.132
Castilla-La Mancha	157.461	44.587	202.048	51.744	14.870	66.614	12.040	3.702	15.742
Cataluña	119.382	16.458	135.840	35.272	5.478	40.750	9.771	1.592	11.363
Comunidad de Madrid	21.610	2.350	23.960	14.629	1.386	16.015	5.095	549	5.644
Comunidad Valenciana	154.517	22.212	176.729	21.231	3.812	25.043	7.815	1.587	9.402
Extremadura	62.166	15.108	77.274	20.615	5.269	25.884	7.521	2.470	9.991
Galicia	80.820	19.950	100.770	21.737	3.368	25.105	5.443	1.300	6.743
Illes Balears	18.945	7.158	26.103	6.291	3.422	9.713	7.163	2.300	9.463
La Rioja	28.696	4.490	33.186	15.664	2.553	18.217	3.622	894	4.516
Melilla	58.924	4.421	15.344	10.466	3.345	13.811	252	142	394
País Vasco	15.259	5.114	20.373	9.663	2.398	12.061	3.297	1.193	4.490
Principado de Asturias	141.725	13.359	155.084	20.975	3.124	24.099	6.032	1.291	7.323
Región de Murcia	65.507	26.356	91.863	23.922	11.960	35.882	8.498	4.625	13.123
TOTALES	16.106.055	1.776.996	2.102.180	506.599	109.313	615.912	133.221	37.471	170.692

Comunidad autónoma	Bibliográfico			Audiovisual			Electrónico		
	Adultos	Infantil	Total	Adultos	Infantil	Total	Adultos	Infantil	Total
Andalucía	328.755	58.227	389.001	468.261	55.185	523.982	16.798	6.378	23.246
Aragón	321.059	91.787	415.703	280.834	52.121	335.936	11.148	6.115	17.400
Canarias	102.341	44.590	146.931	185.702	23.414	209.116	5.239	2.865	8.104
Cantabria	34.527	12.755	47.282	18.495	6.102	24.597	591	379	970
Castilla y León	1.115.827	278.589	1.401.041	994.492	201.246	1.201.564	53.862	36.467	90.912
Castilla-La Mancha	313.371	133.073	468.532	465.146	100.295	568.015	18.471	12.360	30.974
Cataluña	268.101	45.674	316.683	265.175	46.976	312.266	7.682	2.588	10.278
Comunidad de Madrid	62.643	8.634	71.277	120.685	8.018	128.703	2.520	1.296	3.816
Comunidad Valenciana	360.199	95.544	456.914	208.072	24.137	234.834	5.807	2.542	8.630
Extremadura	116.656	29.840	149.163	159.895	27.429	188.139	13.932	5.296	19.528
Galicia	241.449	47.274	290.235	53.664	13.216	67.153	5.612	3.756	9.534
Illes Balears	64.820	24.889	89.709	62.986	19.741	82.727	1.218	737	1.955
La Rioja	110.285	66.049	176.802	105.954	34.764	141.050	3.850	2.988	6.845
Melilla	8.380	2.652	11.032	-	-	15	-	-	-
País Vasco	76.926	14.797	92.401	45.078	5.420	50.599	1.765	1.493	3.293
Principado de Asturias	205.583	31.138	237.045	183.784	22.276	206.072	3.036	2.245	5.281
Región de Murcia	141.287	113.823	264.276	252.584	26.626	280.846	9.282	4.497	13.791
TOTALES	3.872.209	1.099.335	5.024.027	3.870.807	666.966	4.555.614	160.813	92.002	254.557

NÚMERO DE PRÉSTAMOS

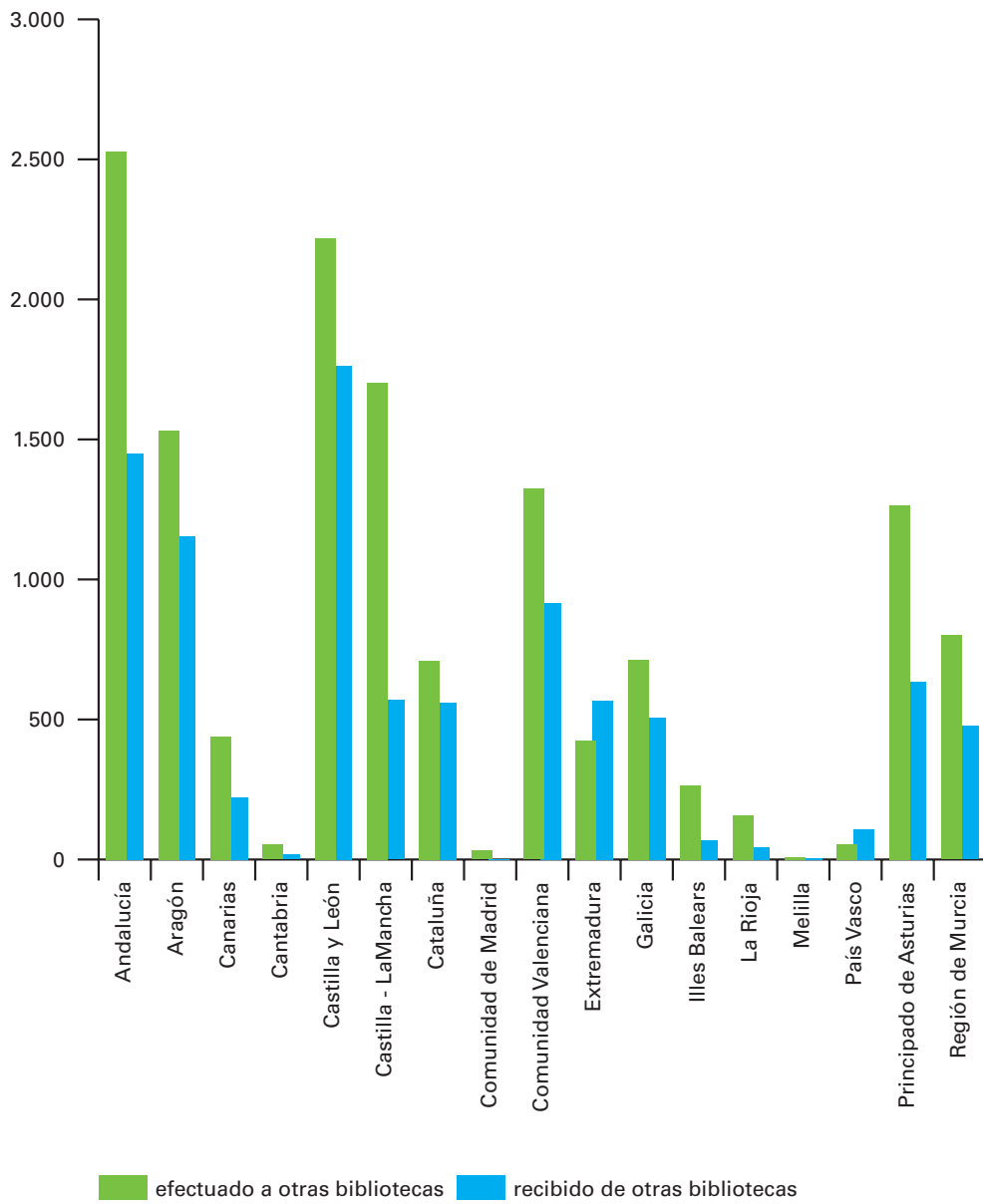


Comunidad autónoma	Número de títulos prestados a adultos									
	0	1	2	3	5	6	7	8	9	Total
Andalucía	36.161	16.714	5.428	24.777	12.324	28.231	31.781	144.148	29.191	328.755
Aragón	17.519	16.380	5.644	22.900	12.714	29.716	31.008	146.053	37.145	319.079
Canarias	3.608	7.311	1.940	7.727	2.997	8.460	8.736	47.803	8.004	96.586
Cantabria	3.001	1.079	316	1.202	535	1.926	1.333	21.788	3.347	34.527
Castilla y León	46.544	46.849	13.466	83.913	43.878	137.260	103.082	460.957	125.579	1.061.528
Castilla-La Mancha	23.070	14.533	4.757	21.248	9.058	29.901	30.354	133.745	33.585	300.251
Cataluña	5.203	18.739	4.894	20.255	12.142	24.898	18.938	114.018	19.156	238.243
Comunidad de Madrid	4.254	3.261	959	6.096	2.453	5.032	4.606	28.064	7.918	62.643
Comunidad Valenciana	19.127	22.265	11.502	28.089	18.781	31.253	62.114	131.853	34.840	359.824
Extremadura	4.401	4.282	1.805	8.509	4.859	14.674	7.593	56.340	13.480	115.943
Galicia	8.613	8.379	2.408	14.876	8.559	19.423	13.943	93.923	17.325	187.449
Illes Balears	2.237	3.987	1.149	3.103	1.571	6.616	6.436	31.549	7.138	63.786
La Rioja	1.412	6.583	2.903	10.612	4.983	20.312	9.532	44.035	9.913	110.285
Mejilla	1.007	367	108	497	225	582	447	4.608	539	8.380
País Vasco	2.294	3.930	1.021	4.211	1.548	6.363	4.980	44.003	8.519	76.869
Principado de Asturias	8.550	8.364	3.118	12.679	6.613	15.547	16.142	110.271	24.299	205.583
Región de Murcia	6.019	7.751	2.361	13.251	6.876	11.550	14.858	65.812	12.809	141.287
TOTALES	193.020	190.774	63.779	283.945	150.116	391.744	365.883	1.678.970	392.787	3.711.018

Comunidad autónoma	Número de títulos prestados a niños										Total
	0	1	2	3	5	6	7	8	9		
Andalucía	28.078	691	291	1.729	2.209	1.689	2.497	19.217	1.826	58.227	
Aragón	24.618	201	231	996	2.631	2.543	3.586	55.402	1.262	91.470	
Canarias	1.223	487	281	1.693	2.382	1.352	2.487	30.356	3.633	43.894	
Cantabria	4.605	48	219	158	235	212	277	6.511	490	12.755	
Castilla y León	76.886	743	838	5.435	9.091	5.918	8.217	138.850	6.472	269.207	
Castilla-La Mancha	41.977	447	393	2.543	5.875	2.927	3.852	72.562	1.634	132.210	
Cataluña	552	388	350	973	1.200	1.659	1.396	37.078	755	44.351	
Comunidad de Madrid	97	31	47	151	416	211	345	7.235	101	8.634	
Comunidad Valenciana	22.200	1.148	970	3.190	4.780	2.678	3.212	45.625	11.741	95.544	
Extremadura	5.092	129	116	975	1.621	740	5.179	15.231	737	29.820	
Galicia	6.614	83	167	930	1.784	963	924	34.626	609	46.700	
Illes Balears	4.214	203	88	734	1.599	948	2.230	14.093	499	24.608	
La Rioja	3.956	4.983	2.925	2.498	4.857	5.037	8.253	26.283	7.257	66.049	
Melilla	1.880	18	12	46	51	42	91	474	38	2.652	
País Vasco	1.261	8	25	185	362	239	291	12.214	212	14.797	
Principado de Asturias	1.973	58	59	321	1.051	725	789	25.873	289	31.138	
Región de Murcia	700	749	336	3.389	5.538	3.564	3.696	94.031	1.820	113.823	
TOTALES	225.926	10.415	7.348	25.946	45.682	31.447	47.322	635.661	39.375	1.085.879	

Comunidad autónoma	Nacional			Internacional		
	Préstamos realizados	Préstamos recibidos	Total	Préstamos realizados	Préstamos recibidos	Total
Andalucía	2.578	1.446	4.024	21	4	25
Aragón	1.529	1.155	2.684	3	0	3
Canarias	437	221	658	3	0	3
Cantabria	52	17	69	1	0	1
Castilla y León	2.193	1.742	3.935	25	21	46
Castilla-La Mancha	1.696	595	2.291	6	1	7
Cataluña	703	561	1.264	7	0	7
Comunidad de Madrid	32	2	34	0	0	0
Comunidad Valenciana	1.314	914	2.228	9	1	10
Extremadura	413	567	980	11	0	11
Galicia	701	471	1.172	12	35	47
Illes Balears	258	69	327	7	0	7
La Rioja	159	45	204	0	0	0
Melilla	8	6	14	0	0	0
País Vasco	55	108	163	0	1	1
Principado de Asturias	1.253	602	1.855	11	32	43
Región de Murcia	787	458	1.245	13	18	31
TOTALES	14.168	8.979	23.147	129	113	242

PRÉSTAMO INTERBIBLIOTECARIO



Comunidad autónoma	Numero de consultas						Información y referencia Consultas atendidas
	Documentos audiovisuales		Documentos electrónicos	Documentos de la Sección local		-	
	Sonoros	Videos/DVD-video		-	-		
Andalucía	1.120	13.563	6.119	1.935	2.014	-	
Aragón	456	286	2.050	578	2.812	-	
Canarias	7.989	7.221	3.847	29.103	-	-	
Cantabria	0	0	-	-	-	-	
Castilla y León	3.426	14.397	53.261	40.419	55.292	-	
Castilla-La Mancha	549	1.691	3.230	12.596	14.643	-	
Cataluña	92	2.229	5.604	2.098	-	-	
Comunidad de Madrid	1.512	4.602	-	-	-	-	
Comunidad Valenciana	1.549	1.662	53.726	3.454	10.684	-	
Extremadura	507	868	7.149	0	373	-	
Galicia	157	576	20	963	-	-	
Illes Balears	49	41	290	298	-	-	
La Rioja	275	1.050	7.896	-	321	-	
Melilla	535	757	7.637	-	1.185	-	
País Vasco	0	0	-	20.894	-	-	
Principado de Asturias	616	3.210	3.453	-	2.145	-	
Región de Murcia	0	60.237	34	102.178	14.681	-	
TOTALES	18.832	112.390	154.316	214.516	104.150	-	

Comunidad autónoma	Número de búsquedas	Número de visualizaciones
Andalucía	1.183.927	1.410.553
Aragón	48.571	59.512
Canarias	203.330	134.484
Cantabria	201.620	85.541
Castilla y León	7.287.897	2.983.934
Castilla-La Mancha	2.619.373	881.339
Cataluña	1.213.122	469.764
Comunidad de Madrid	193.853	152.106
Comunidad Valenciana	625.615	898.780
Extremadura	974.236	334.684
Galicia	1.758.777	680.990
Illes Balears	225.779	87.256
La Rioja	864.806	357.381
Melilla	46.596	19.013
País Vasco	617.438	177.643
Principado de Asturias	118.116	146.868
Región de Murcia	1.585.371	623.309
TOTALES	19.768.427	9.503.157

	Número usuarios	Número de sesiones	Número de horas anuales
Andalucía	8.790	160.000	211.471
Aragón	-	53.735	70.833
Canarias	-	105.980	99.223
Cantabria	-	16.737	12.366
Castilla y León	23.297	226.709	216.537
Castilla-La Mancha	70.914	277.700	343.376
Cataluña	2.875	94.261	98.202
Comunidad de Madrid	-	42.341	81.158
Comunidad Valenciana	2.670	142.156	142.762
Extremadura	23.104	142.660	82.644
Galicia	18.696	180.331	140.728
Illes Balears	-	739	40.216
La Rioja	10.697	56.248	60.732
Melilla	0	0	0
País Vasco	-	15.565	15.565
Principado de Asturias	-	27.574	29.662
Región de Murcia	-	58.000	54.230
TOTALES	161.043	1.600.736	1.699.705

	Formación de usuarios		Número de visitas guiadas y concertadas		
	Nº de horas anuales	Nº vde usuarios	Adultos	Infantiles	Total
Andalucía	42	242	91	260	351
Aragón	25	399	15	75	55
Canarias	10	20	14	161	164
Cantabria	0	0	0	0	0
Castilla y León	158	1.575	59	375	434
Castilla-La Mancha	651	1.399	64	146	210
Cataluña	277	281	61	119	180
Comunidad de Madrid	0	0	0	0	0
Comunidad Valenciana	0	0	37	143	180
Extremadura	57	114	4	129	131
Galicia	0	0	26	219	245
Illes Balears	0	0	15	31	46
La Rioja	0	0	10	24	10
Melilla	0	0	2	5	7
País Vasco	0	0	0	138	138
Principado de Asturias	18	15	26	48	74
Región de Murcia	0	0	15	104	119
TOTALES	1.238	4.045	439	1.977	2.344

Comunidad autónoma	Opac web		Servidor Z39.50		Página web Nº visitas
	Nº consultas	Nº visualizaciones	Nº consultas	Nº visualizaciones	
Andalucía	-	-	0	0	-
Aragón	-	-	0	0	55.198
Canarias	0	0	0	0	0
Cantabria	-	-	0	0	13.802
Castilla y León	520.033	696.019	1.064.104	1.048.297	563.967
Castilla-La Mancha	184.395	132.841	0	0	609.736
Cataluña	112.985	71.818	40.874	387.018	306.635
Comunidad de Madrid	-	-	0	0	0
Comunidad Valenciana	-	-	0	0	195.593
Extremadura	-	-	0	0	-
Galicia	33.113	23.651	0	0	0
Illes Balears	0	0	0	0	0
La Rioja	-	-	36.600	13.511	98.432
Melilla	0	0	0	0	0
País Vasco	-	-	0	0	-
Principado de Asturias	-	-	0	0	-
Región de Murcia	317.643	234.753	0	0	-
TOTALES	1.168.169	1.159.082	1.141.578	1.448.826	1.843.363

Comunidad autónoma	Literatura y poesía		Música y danza		Teatro		Conferencias		Cursos, cursosillos talleres		Exposiciones		Proyecciones y audiciones		Actividades infantiles		Otros		Total
Andalucía	256	8	15	35	191	20	84	418	127	1.154									
Aragón	118	31	7	31	21	7	25	34	17	291									
Canarias	21	10	9	22	8	11	16	100	8	205									
Cantabria	0	0	0	0	0	0	0	0	0	0									
Castilla y León	175	28	7	99	267	52	149	595	73	1.445									
Castilla-La Mancha	150	9	13	89	526	59	36	681	219	1.782									
Cataluña	105	13	7	27	51	130	19	226	72	650									
Comunidad de Madrid	15	0	0	15	10	19	7	14	0	80									
Comunidad Valenciana	16	0	3	49	1	21	30	142	12	274									
Extremadura	9	0	2	8	62	9	50	30	8	178									
Galicia	9	2	30	3	30	38	62	216	61	451									
Illes Balears	3	8	0	26	14	3	0	62	3	119									
La Rioja	0	0	0	8	0	2	0	49	0	59									
Melilla	0	0	2	2	0	1	0	3	4	12									
País Vasco	17	1	4	70	6	9	8	144	11	270									
Principado de Asturias	0	5	2	72	24	9	110	12	26	260									
Región de Murcia	18	2	9	13	22	6	4	198	0	272									
TOTALES	912	117	110	569	1.233	396	600	2.924	641	7.502									

Comunidad autónoma	Superficie (metros cuadrados)		Esteras (metros lineales)		Nº de puestos de lectura
	Superficie útil total	Superficie útil de uso bibliotecario	Libre acceso	Depósito	
Andalucía	29.938	27.360	12.892	29.613	1.674
Aragón	12.504	10.032	4.512	6.526	730
Canarias	5.451	5.612	8.496	3.943	607
Cantabria	1.149	-	12.700	3.000	103
Castilla y León	30.952	32.898	15.829	24.812	2.173
Castilla-La Mancha	22.694	16.373	8.485	24.776	1.287
Cataluña	14.425	9.625	5.067	14.749	621
Comunidad de Madrid	-	7.769	4.231	8.601	356
Comunidad Valenciana	16.651	10.154	10.743	10.489	1.408
Extremadura	9.694	7.164	2.957	1.051	537
Galicia	17.924	11.133	8.439	17.171	1.168
Illes Balears	7.274	1.000	5.857	425	336
La Rioja	4.269	3.104	2.472	2.902	416
Melilla	-	2.759	316	247	210
País Vasco	5.382	3.637	1.725	3.310	542
Principado de Asturias	8.859	6.636	3.687	8.045	578
Región de Murcia	10.927	9.835	3.898	96.855	770
TOTALES	198.093	165.091	112.306	256.515	13.516

Comunidad autónoma	Lectores reproductores										Fotocopiadoras		Faxes
	Microformas	Casetes	Discos compactos	Vídeos	Vídeo-discos	DVD-Vídeo	Uso interno	Uso público					
Andalucía	4	4	30	21	1	23	15	10	10				
Aragón	5	8	18	15	2	10	8	9	3				
Canarias	2	0	2	6	0	5	6	3	3				
Cantabria	1	0	12	0	0	3	2	1	1				
Castilla y León	18	16	33	37	3	31	13	32	9				
Castilla-La Mancha	7	11	15	16	6	22	14	13	5				
Cataluña	7	8	11	20	1	4	5	6	2				
Comunidad de Madrid	1	0	10	0	0	0	2	2	1				
Comunidad Valenciana	5	5	31	5	1	6	8	7	4				
Extremadura	4	7	22	10	1	9	3	7	3				
Galicia	3	17	18	13	7	8	8	9	6				
Illes Balears	3	7	17	4	0	7	4	4	2				
La Rioja	1	10	11	6	1	1	2	3	1				
Melilla	2	6	18	7	0	2	1	1	1				
País Vasco	1	2	2	5	1	2	1	2	1				
Principado de Asturias	5	22	16	18	2	4	7	6	3				
Región de Murcia	3	0	0	9	0	23	1	5	2				
TOTALES	72	123	266	192	26	160	100	120	57				

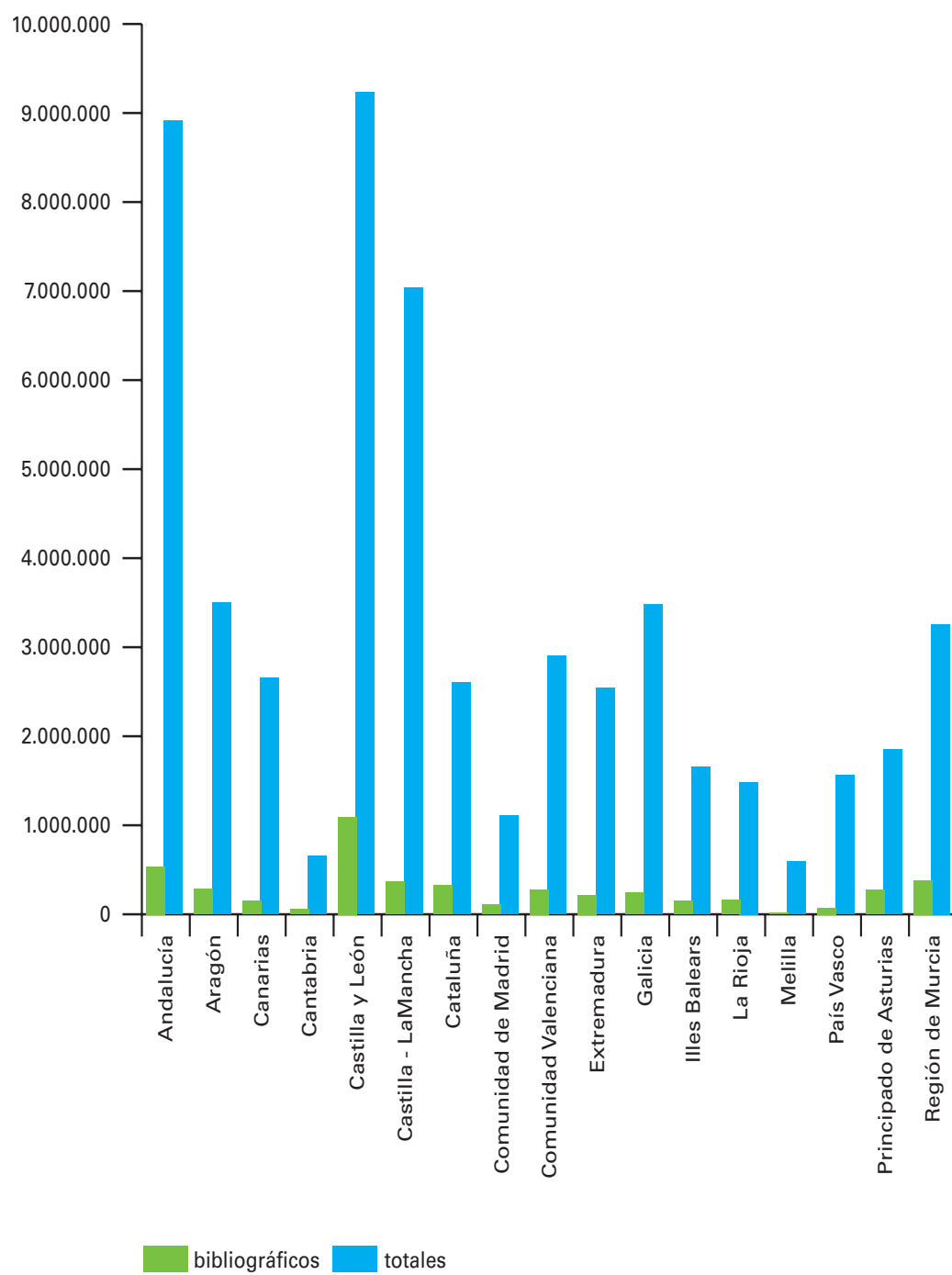
Comunidad autónoma	Pc's			Impresoras láser			Escáneres		
	Gestión interna	Uso público	Total	Gestión interna	Uso público	Total	Gestión interna	Uso público	Total
Andalucía	219	208	427	80	6	86	14	0	14
Aragón	71	66	137	28	5	33	4	0	4
Canarias	40	74	114	30	0	30	5	0	5
Cantabria	22	17	39	6	2	8	1	0	1
Castilla y León	266	221	487	50	19	69	12	0	12
Castilla-La Mancha	217	215	432	58	9	67	11	0	11
Cataluña	70	82	152	37	3	40	5	0	5
Comunidad de Madrid	18	50	68	9	0	9	1	0	1
Comunidad Valenciana	96	129	225	27	5	32	6	1	7
Extremadura	61	77	138	19	4	23	4	1	5
Galicia	86	112	198	21	6	27	10	0	10
Illes Balears	39	83	122	9	1	10	3	0	3
La Rioja	25	37	62	9	0	9	2	0	2
Melilla	13	11	24	4	0	4	1	0	1
País Vasco	35	23	58	9	3	12	1	0	1
Principado de Asturias	57	26	83	14	2	16	4	0	4
Región de Murcia	65	36	101	15	3	18	3	0	3
TOTALES	1.400	1.467	2.867	425	68	493	87	2	89

Comunidad autónoma	Documentos				usuarios
	Opac	Documentos electrónicos	Internet	Ofimática	
Andalucía	91	22	75	15	27
Aragón	31	10	25	4	1
Canarias	50	24	54	15	4
Cantabria	5	9	12	3	0
Castilla y León	91	46	72	17	17
Castilla-La Mancha	90	88	132	112	28
Cataluña	30	11	39	4	0
Comunidad de Madrid	9	5	34	5	0
Comunidad Valenciana	70	26	67	17	2
Extremadura	22	22	43	21	4
Galicia	36	11	53	7	0
Illes Balears	27	23	27	30	0
La Rioja	9	7	21	18	0
Melilla	8	3	0	0	0
País Vasco	11	4	9	9	0
Principado de Asturias	15	6	8	2	0
Región de Murcia	19	4	17	17	9
TOTALES	614	321	688	296	92

Comunidad autónoma	Torres multimedia	Unidades de torre			Lectores ópticos
		CD/DVD	Disco	Capacidad en (GB)	
Andalucía	14	81	11	831	41
Aragón	3	24	3	206	30
Canarias	2	8	2	146	17
Cantabria	2	13	1	68	7
Castilla y León	25	171	10	714	83
Castilla-La Mancha	10	69	7	498	60
Cataluña	8	52	3	206	20
Comunidad de Madrid	-	-	-	-	20
Comunidad Valenciana	11	67	5	365	23
Extremadura	9	64	3	206	26
Galicia	7	62	4	266	23
Illes Balears	2	10	2	133	16
La Rioja	1	4	1	73	9
Melilla	1	6	1	60	3
País Vasco	4	24	2	146	6
Principado de Asturias	2	8	2	146	7
Región de Murcia	1	4	1	73	19
TOTALES	102	667	58	4.137	410

Comunidad autónoma	Adquisición bibliográfica	Actividades culturales	Personal	Conservación	Suministros	Transportes	Comunicaciones	Otros gastos	Total
Andalucía	537.013,18	21.896,54	6.736.140,18	371.799,63	354.558,30	5.677,74	83.572,55	798.797,89	8.909.456,01
Aragón	286.340,45	6.063,00	2.701.598,53	323.217,84	147.445,70	79,51	314,21	36.884,19	3.501.943,43
Canarias	152.021,64	111.473,50	1.924.660,72	321.953,00	95.335,06	1.413,10	11.201,23	39.992,31	2.658.050,56
Cantabria	53.256,33	0	523.663,74	15.569,39	0	0	16.583,52	50.107,60	659.180,58
Castilla y León	1.093.583,07	184.075,68	6.777.726,55	546.189,61	316.070,01	21.862,40	53.621,25	238.729,67	9.231.858,24
Castilla-La Mancha	368.166,11	90.430,68	5.847.640,08	324.951,95	331.278,81	19.806,56	40,00	54.016,88	7.036.331,07
Cataluña	324.379,30	33.146,38	1.769.863,94	314.800,63	114.853,36	0	12.125,83	39.284,61	2.608.454,05
Comunidad de Madrid	110.950,00	18.000,00	837.407,45	59.219,61	83.385,97	0	0	0	1.108.963,03
Comunidad Valenciana	278.898,06	5.425,10	2.243.960,54	196.302,81	93.655,68	3.339,38	39.134,18	38.782,48	2.899.498,23
Extremadura	216.820,74	52.463,23	1.647.205,64	434.663,27	78.719,91	63.600,26	34.333,15	16.005,11	2.543.811,31
Galicia	239.017,54	13.250,00	2.548.573,22	242.843,49	146.210,02	48,11	20.512,58	268.202,35	3.478.657,31
Illes Balears	148.610,57	2.000,00	1.124.933,62	257.190,40	37.605,00	2.248,48	1.848,03	79.482,77	1.653.918,87
La Rioja	159.159,57	15.948,19	973.487,06	158.247,59	8.657,15	1.752,53	22.645,15	145.224,96	1.485.122,20
Melilla	18.727,21	5.666,00	530.144,19	31.963,86	3.960,47	0	4.220,86	0	594.682,59
País Vasco	72.670,00	32.365,00	1.212.206,37	175.311,61	32.327,00	0	0	35.553,00	1.560.432,98
Principado de Asturias	277.259,88	15.346,00	1.357.322,00	139.110,95	21.067,85	11.830,76	20.338,49	10.889,34	1.853.165,27
Región de Murcia	381.964,91	315.522,92	1.879.836,29	319.998,59	158.199,01	2.728,84	15.350,52	185.444,86	3.259.045,94
TOTALES	4.718.838,56	923.072,22	40.636.370,12	4.233.334,23	2.023.329,30	134.387,67	335.841,55	2.037.398,02	55.042.571,67

GASTOS CORRIENTES

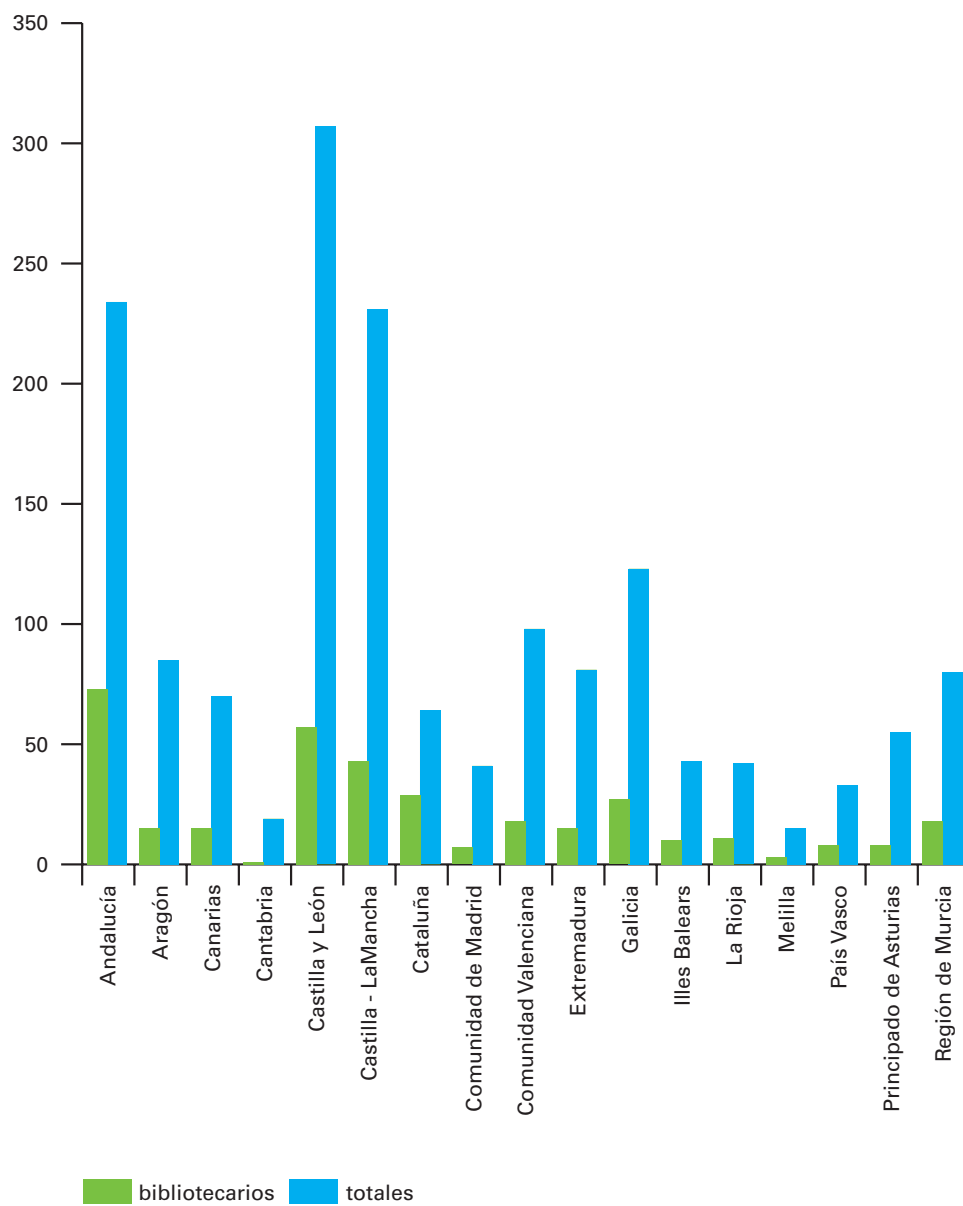


Comunidad autónoma	Solares y edificios	Equipamiento / mobiliario	Equipamiento informático	Adquisición Bibliográfica(*)	Digitalización	Otros	Total
Andalucía	274.291,74	112.489,02	235.555,02	458.464,52	0,00	107.272,00	1.188.072,30
Aragón	497.548,88	6.197,12	7.517,18	168.192,70	3.613,25	8.000,00	691.069,13
Canarias	0,00	13.720,72	10.000,00	112.202,07	8.839,20	4.282,56	149.044,55
Cantabria	4.547.207,90	306,24	14.322,89	56.101,86	0,00	0,00	4.617.938,89
Castilla y León	120.274,70	194.922,71	46.782,68	504.897,78	29.858,52	14.405,04	911.141,43
Castilla-La Mancha	308.747,50	120.968,18	24.143,25	280.501,40	7.896,15	9.999,83	752.256,31
Cataluña	60.586,33	43.826,20	10.946,29	168.284,91	121.365,14	975,86	405.984,73
Comunidad de Madrid	0,00	39.048,65	0,00	56.102,70	0,00	0,00	95.151,35
Comunidad Valenciana	312.869,96	6.166,76	11.467,92	224.399,96	0,00	0,00	554.904,60
Extremadura	930.890,48	7.143,70	36.445,92	168.215,51	5.651,52	0,00	1.148.347,13
Galicia	4.086.269,02	172.208,60	17.909,83	286.108,43	30.327,35	0,00	4.592.823,23
Illes Balears	105.045,73	10.649,60	72.546,76	124.189,28	45.313,10	68.380,78	426.125,25
La Rioja	0,00	25.123,65	2.404,22	56.102,46	39.315,07	0,00	122.945,40
Melilla	7.891,35	11.269,34	0,00	56.013,63	7.850,02	32.795,20	115.819,54
País Vasco	128.783,67	9.847,33	0,00	56.101,97	0,00	0,00	194.732,97
Principado de Asturias	19.656,86	59.944,68	22.685,22	112.202,96	500,00	24.572,28	239.562,00
Región de Murcia	577,44	118.893,62	67.452,11	56.101,75	0,00	71.075,28	314.100,20
TOTALES	11.400.641,56	952.726,12	580.179,29	2.944.183,89	300.529,32	341.758,83	16.520.019,01

(*) Adquisición bibliográfica realizada por el Ministerio de Cultura

Comunidad autónoma	Bibliotecarios				Total	Auxiliares de biblioteca				Total general
	Grupo A	Grupo B	Nivel 1	Nivel 2		Auxiliares de biblioteca	Personal especializado	Personal informático	Otro personal	
Andalucía	40	23	1	9	73	89	22	1	49	234
Aragón	8	7	0	0	15	36	12	0	22	85
Canarias	0	0	1	14	15	12	10	0	33	70
Cantabria	1	0	0	0	1	7	3	2	6	19
Castilla y León	24	20	2	11	57	150	39	2	59	307
Castilla-La Mancha	6	35	0	2	43	120	27	9	32	231
Cataluña	5	24	0	0	29	17	6	0	12	64
Comunidad de Madrid	1	3	2	1	7	0	0	0	34	41
Comunidad Valenciana	5	13	0	0	18	19	12	2	47	98
Extremadura	1	7	0	7	15	36	14	0	16	81
Galicia	7	19	1	0	27	41	24	0	31	123
Illes Balears	1	9	0	0	10	17	4	1	11	43
La Rioja	1	9	0	1	11	17	0	1	13	42
Melilla	1	2	0	0	3	6	5	0	1	15
País Vasco	3	5	0	0	8	2	8	0	15	33
Principado de Asturias	3	5	0	0	8	0	12	0	35	55
Región de Murcia	3	15	0	0	18	28	10	0	24	80
TOTALES	110	196	7	45	358	597	208	18	440	1.621

PERSONAL



Comunidad autónoma	Bibliotecarios				Auxiliares de			Personal especializado	Personal informático	Otro personal	Total general
	Grupo A	Grupo B	Nivel 1	Nivel 2	biblioteca	Total	Total				
Andalucía	40,00	23,00	1,00	9,00	89,00	73,00	22,00	0,40	49,00	233,40	
Aragón	8,00	7,00	0,00	0,00	34,20	15,00	12,00	0,00	22,00	83,20	
Canarias	0,00	0,00	1,00	14,00	12,00	15,00	10,00	0,00	33,00	70,00	
Cantabria	1,00	0,00	0,00	0,00	7,00	1,00	3,00	2,00	6,00	19,00	
Castilla y León	23,70	20,00	2,00	11,00	147,70	56,70	39,00	2,00	59,00	304,40	
Castilla-La Mancha	6,00	34,75	0,00	1,50	119,16	42,25	27,00	9,00	32,00	229,41	
Cataluña	5,00	21,97	0,00	0,00	16,00	26,97	6,00	0,00	12,00	60,97	
Comunidad de Madrid	1,00	3,00	2,00	1,00	0,00	7,00	0,00	0,00	34,00	41,00	
Comunidad Valenciana	5,00	13,00	0,00	0,00	19,00	18,00	10,48	2,00	47,00	96,48	
Extremadura	1,00	6,53	0,00	6,66	27,07	14,19	14,00	0,00	14,59	69,85	
Galicia	7,00	19,00	1,00	0,00	38,00	27,00	24,00	0,00	31,00	120,00	
Illes Balears	1,00	9,00	0,00	0,00	17,00	10,00	4,00	1,00	11,00	43,00	
La Rioja	1,00	9,00	0,00	0,50	14,50	10,50	0,00	1,00	11,50	37,50	
Melilla	1,00	2,00	0,00	0,00	6,00	3,00	5,00	0,00	1,00	15,00	
País Vasco	3,00	4,80	0,00	0,00	2,00	7,80	7,80	0,00	14,00	31,60	
Principado de Asturias	3,00	4,40	0,00	0,00	0,00	7,40	12,00	0,00	32,00	51,40	
Región de Murcia	3,00	15,00	0,00	0,00	28,00	18,00	10,00	0,00	24,00	80,00	
TOTALES	109,70	192,45	7,00	43,66	576,63	352,81	206,28	17,40	433,09	1.586,21	

2.2 Índice de crecimiento anual

- Colecciones
- Registros de títulos y ejemplares
- Visitantes y usuarios
- Préstamo
- Consultas en sala. Internet-Sesiones
- Consultas al OPAC
- Actividades culturales
- Equipamiento informático
- Gastos corrientes
- Personal

Comunidades autónomas	Incunables, libros, folletos y manuscritos				Publicaciones periódicas			
	Año 2004	Año 2005	Incremento	Incremento %	Año 2004	Año 2005	Incremento	Incremento %
	Total volúmenes	Total volúmenes	Incremento	Incremento %	Total títulos	Total títulos	Incremento	Incremento %
Andalucía	814.696	848.779	34.083	4,18	10.231	10.544	313	3,06
Aragón	322.852	326.893	4.041	1,25	2.911	2.997	86	2,95
Canarias	255.548	268.868	13.320	5,21	1.824	1.970	146	8,00
Cantabria	106.863	114.661	7.798	7,30	152	1.197	1.045	687,50
Castilla y León	1.393.415	1.450.560	57.145	4,10	11.508	11.852	344	2,99
Castilla-La Mancha	883.975	926.502	42.527	4,81	11.011	10.323	-688	-6,25
Cataluña	549.421	579.746	30.325	5,52	6.844	7.077	233	3,40
Comunidad de Madrid	409.551	408.808	-743	-0,18	1.134	968	-166	-14,64
Comunidad Valenciana	503.307	524.454	21.147	4,20	6.839	7.040	201	2,94
Extremadura	285.410	301.877	16.467	5,77	3.174	3.211	37	1,17
Galicia	596.114	613.357	17.243	2,89	7.323	7.426	103	1,41
Illes Balears	267.359	285.856	18.497	6,92	3.135	3.389	254	8,10
La Rioja	127.937	132.956	5.019	3,92	1.608	1.733	125	7,77
Melilla	52.232	56.405	4.173	7,99	269	269	0	0
País Vasco	212.834	218.420	5.586	2,62	2.461	2.333	-128	-5,20
Principado de Asturias	266.567	271.614	5.047	1,89	1.292	1.309	17	1,32
Región de Murcia	247.179	267.909	20.730	8,39	2.868	3.082	214	7,46
TOTALES	7.295.260	7.597.665	302.405	4,15	74.584	76.720	2.136	2,86

Comunidades autónomas	Documentos audiovisuales				Documentos electrónicos			
	Año 2004 Total documentos	Año 2005 Total documentos	Incremento	Incremento %	Año 2004 Total documentos	Año 2005 Total documentos	Incremento	Incremento %
Andalucía	116.432	125.314	8.882	7,63	10.439	11.497	1.058	10,14
Aragón	38.165	41.721	3.556	9,32	3.708	3.964	256	6,90
Canarias	24.722	28.199	3.477	14,06	3.314	3.619	305	9,20
Cantabria	6.807	7.538	731	10,74	556	598	42	7,55
Castilla y León	203.751	214.131	10.380	5,09	18.210	19.563	1.353	7,43
Castilla-La Mancha	102.446	108.477	6.031	5,89	6.985	8.239	1.254	17,95
Cataluña	34.085	38.596	4.511	13,23	3.802	4.355	553	14,54
Comunidad de Madrid	9.394	11.905	2.511	26,73	541	1.369	828	153,05
Comunidad Valenciana	71.924	78.864	6.940	9,65	8.130	9.240	1.110	13,65
Extremadura	40.645	44.485	3.840	9,45	2.824	2.872	48	1,70
Galicia	38.289	40.736	2.447	6,39	3.403	4.001	598	17,57
Illes Balears	15.282	16.711	1.429	9,35	2.391	2.775	384	16,06
La Rioja	22.451	23.507	1.056	4,70	1.554	1.745	191	12,29
Melilla	4.777	4.837	60	1,26	172	185	13	7,56
País Vasco	22.434	28.345	5.911	26,35	2.289	2.482	193	8,43
Principado de Asturias	29.454	31.555	2.101	7,13	987	1.088	101	10,23
Región de Murcia	42.034	48.233	6.199	14,75	5.421	6.264	843	15,55
TOTALES	823.092	893.154	70.062	8,51	74.726	83.856	9.130	12,22

Comunidad autónoma	Año 2004 Total registros	Año 2005 Total registros	Incremento	Incremento %
Andalucía	537.070	619.691	82.621	15,38
Aragón	257.765	238.703	-19.062	-7,40
Canarias	164.829	179.332	14.503	8,80
Cantabria	78.100	86.015	7.915	10,13
Castilla y León	1.278.369	1.400.362	121.993	9,54
Castilla-La Mancha	539.062	571.204	32.142	5,96
Cataluña	264.048	298.802	34.754	13,16
Comunidad de Madrid	114.373	121.905	7.532	6,59
Comunidad Valenciana	392.042	413.326	21.284	5,43
Extremadura	207.211	212.047	4.836	2,33
Galicia	400.336	479.284	78.948	19,72
Illes Balears	157.955	170.780	12.825	8,12
La Rioja	142.476	149.508	7.032	4,94
Melilla	52.146	55.138	2.992	5,74
País Vasco	151.641	139.810	-11.831	-7,80
Principado de Asturias	242.338	251.829	9.491	3,92
Región de Murcia	163.168	187.346	24.178	14,82
TOTALES	5.142.929	5.575.082	432.153	8,40

Comunidad autónoma	Visitantes			Usuarios activos		
	Año 2004	Año 2005	Incremento %	Año 2004	Año 2005	Incremento %
Andalucía	2.459.431	2.264.648	-7,92	75.338	67.059	-10,99
Aragón	1.261.733	1.240.860	-1,65	52.290	49.446	-5,44
Canarias	715.311	651.265	-8,95	11.296	19.207	70,03
Cantabria	-	-	-	2.450	5.066	106,78
Castilla y León	3.714.153	3.392.301	-8,67	168.064	161.940	-3,64
Castilla-La Mancha	1.475.504	1.551.870	5,18	55.521	66.614	19,98
Cataluña	1.055.943	1.079.061	2,19	36.079	40.750	12,95
Comunidad de Madrid	0	407.442	-	0	16.015	-
Comunidad Valenciana	1.274.880	1.086.599	-14,77	25.900	25.043	-3,31
Extremadura	998.217	808.378	-19,02	25.032	25.884	3,40
Galicia	910.525	909.722	-0,09	26.102	25.105	-3,82
Illes Balears	210.128	227.280	8,16	2.122	9.713	357,73
La Rioja	652.519	742.355	13,77	23.502	18.217	-22,49
Mejilla	57518	58.924	2,44	13.351	13.811	3,45
País Vasco	311.197	313.793	0,83	7.921	12.061	52,27
Principado de Asturias	670.722	652.891	-2,66	27.952	24.099	-13,78
Región de Murcia	769.415	718.666	-6,60	33.587	35.882	6,83
TOTALES	16.537.196	16.106.055	-2,61	586.507	615.912	5,01

Comunidad autónoma	Total préstamo			Préstamo adultos			Préstamo infantil				
	Año 2004	Año 2005	Incremento %	Año 2004	Año 2005	Incremento %	Año 2004	Año 2005	Incremento %		
Andalucía	407.121	389.001	-4,45	344.325	328.755	-4,52	60.361	58.227	-3,54		
Aragón	448.307	415.703	-7,27	352.772	321.059	-8,99	92.307	91.787	-0,56		
Canarias	197.310	146.931	-25,53	156.762	102.341	-34,72	40.548	44.590	9,97		
Cantabria	36.003	47.282	31,33	25.941	34.527	33,10	10.062	12.755	26,76		
Castilla y León	1.513.952	1.401.041	-7,46	1.220.614	1.115.827	-8,58	287.547	278.589	-3,12		
Castilla-La Mancha	412.088	468.532	13,70	275.104	313.371	38,267	119.044	133.073	11,78		
Cataluña	313.102	316.683	1,14	263.201	268.101	4,900	47.084	45.674	-2,99		
Comunidad de Madrid	0	71.277	-	0	62.643	-	0	8.634	-		
Comunidad Valenciana	350.161	456.914	30,49	252.348	360.199	107,851	96.561	95.544	-1,05		
Extremadura	165.646	149.163	-9,95	130.160	116.656	-13,504	33.329	29.840	-10,47		
Galicia	243.571	290.235	19,16	204.435	241.449	37,014	37.451	47.274	26,23		
Illes Balears	57.961	89.709	54,77	41.816	64.820	23,004	14.633	24.889	70,09		
La Rioja	168.176	176.802	5,13	108.104	110.285	2,181	59.182	66.049	11,60		
Melilla	11.958	11.032	-7,74	9.339	8.380	-9,59	2.619	2.652	33		
País Vasco	98.115	92.401	-5,82	83.909	76.926	-6,983	13.105	14.797	12,91		
Principado de Asturias	263.136	237.045	-9,92	229.042	205.583	-23,459	34.049	31.138	-8,55		
Región de Murcia	241.767	264.276	22,509	132.981	141.287	8,306	99.620	113.823	14,26		
TOTALES	4.928.374	5.024.027	1,94	3.830.853	3.872.209	41.356	1.08	1.047.502	1.099.335	51.833	4,95

Comunidad autónoma	Total préstamo			Préstamo adultos			Préstamo infantil			
	Año 2004	Año 2005	Incremento %	Año 2004	Año 2005	Incremento %	Año 2004	Año 2005	Incremento %	
Andalucía	532.998	547.228	2,67	469.356	485.059	15.703	63.060	61.563	82.246	-2,37
Aragón	375.000	353.336	-5,78	318.863	291.982	-26.881	53.779	58.236	4.457	8,29
Canarias	162.345	217.220	33,80	138.973	190.941	51.968	23.372	26.279	2.907	12,44
Cantabria	15.530	25.567	64,63	10.596	19.086	8.490	4.934	6.481	1.547	31,35
Castilla y León	1.360.295	1.292.476	-4,99	1.109.914	1.048.354	-61.560	245.235	237.713	-7.522	-3,07
Castilla-La Mancha	575.460	598.989	4,09	469.653	483.617	13.964	103.192	112.655	9.463	9,17
Cataluña	299.708	322.544	7,62	277.052	272.857	-4.195	22.430	49.564	27.134	120,97
Comunidad de Madrid	0	132.519	0	-	123.205	-	0	9.314	-	-
Comunidad Valenciana	242.585	243.464	0,36	219.105	213.879	-5.226	22.472	26.679	4.207	18,72
Extremadura	215.852	207.667	-3,79	180.073	173.827	-6.246	34.066	32.725	-1.341	-3,94
Galicia	48.713	76.687	57,43	37.251	59.276	22.025	11.394	16.972	5.578	48,96
Illes Balears	52.960	84.682	59,90	39.818	64.204	24.386	12.927	20.478	7.551	58,41
La Rioja	136.959	147.895	7,98	115.065	109.804	-5.261	21.652	37.752	16.100	74,36
Melilla	15	15	0,00	0	0	0	0	0	0	0,00
País Vasco	53.899	53.892	-7	48.212	46.843	-1.369	5.451	6.913	1.462	26,82
Principado de Asturias	209.963	211.353	1,390	185.670	186.820	1.150	24.293	24.521	228	0,94
Región de Murcia	269.375	294.637	25,262	240.536	261.866	21.330	26.968	31.123	4.155	15,41
TOTALES	4.551.657	4.810.171	5,68	3.860.137	4.031.620	171.483	675.225	758.968	83.743	12,40

Comunidad autónoma	Realizados			Recibidos		
	Año 2004	Año 2005	Incremento	Año 2004	Año 2005	Incremento
			Incremento %			Incremento %
Andalucía	2.100	2.578	478	1.211	1.446	235
			23,00			19,41
Aragón	464	1.529	1.065	323	1.155	832
			230,00			257,59
Canarias	159	437	278	200	221	21
			175,00			10,50
Cantabria	25	52	27	49	17	-32
			108,00			-65,31
Castilla y León	2.580	2.193	-387	1.926	1.742	-184
			-15,00			-9,55
Castilla-La Mancha	942	1.696	754	304	595	291
			80,00			95,72
Cataluña	599	703	104	463	561	98
			17,00			21,17
Comunidad de Madrid	7	32	25	0	2	-
			357,00			-
Comunidad Valenciana	1.336	1.314	-22	994	914	-80
			-2,00			-8,05
Extremadura	349	413	64	427	567	140
			18,00			32,79
Galicia	543	701	158	502	471	-31
			29,00			-6,18
Illes Balears	432	258	-174	152	69	-83
			-40,00			-54,61
La Rioja	168	159	-9	56	45	-11
			-5,00			-19,64
Melilla	10	8	-2	15	6	-9
			-20,00			-60,00
País Vasco	190	55	-135	48	108	60
			-71,00			125,00
Principado de Asturias	1.121	1.253	132	590	602	12
			12,00			2,03
Región de Murcia	702	787	85	837	458	-379
			12,00			-45,28
TOTALES	11.727	14.168	2.441	8.097	8.979	882
			21,00			10,89

Comunidad autónoma	Documentos Audiovisuales			Documentos electrónicos			Internet-Sesiones					
	Año 2004	Año 2005	Incremento %	Año 2004	Año 2005	Incremento %	Año 2004	Año 2005	Incremento %			
Andalucía	17.779	14.683	-3,096	-17,41	16.227	6.119	-13.442	-62,29	123.953	160.000	36.047	29,08
Aragón	775	742	-33	-4,26	1.950	2.050	100	5,13	53.865	53.735	-130	-0,24
Canarias	98.891	15.210	-83.681	-84,62	382	3.847	3.465	907,07	73.813	105.980	32.167	43,58
Cantabria	0	0	-	-	-	-	-	-	6.636	16.737	10.101	152,22
Castilla y León	18.726	17.823	-903	-4,82	56.595	53.261	-3.334	-5,89	181.365	226.709	45.344	25,00
Castilla-La Mancha	3.648	2.240	-1.408	-38,60	10.969	3.230	-7.739	-70,55	189.637	277.700	88.063	46,44
Cataluña	4.020	2.321	-1.699	-42,26	5.346	5.604	258	4,83	87.938	94.261	6.323	7,19
Comunidad de Madrid	0	6.114	-	-	0	-	-	-	0	42.341	-	-
Comunidad Valenciana	3.038	3.211	173	5,69	47.327	53.726	6.399	13,52	57.347	142.156	84.809	147,89
Extremadura	2.483	1.375	-1.108	-44,62	17.095	7.149	-9.946	-58,18	139.794	136.983	-2.811	-2,01
Galicia	810	733	-77	-9,51	0	20	-	-	24.714	180.331	155.617	629,67
Illes Balears	0	90	-	-	700	290	-410	-58,57	27.372	739	-26.633	-97,30
La Rioja	1.388	1.325	-63	-4,54	6.365	7.896	1.531	24,05	40.421	56.248	15.827	39,16
Mejilla	1.482	1.292	-190	-12,82	7.400	7.637	237	3,20	0	0	-	-
Pais Vasco	0	0	-	-	-	-	-	-	-	15.565	-	-
Principado de Asturias	4.082	3.826	-256	-6,27	1.441	3.453	2.012	139,63	29.185	27.574	-1.611	-5,52
Región de Murcia	49.140	60.237	11.097	22,58	65	34	-31	-47,69	55.160	58.000	2.840	5,15
TOTALES	206.262	131.222	-75.040	-36,38	171.862	154.316	-17.546	-10,21	1.091.200	1.595.059	503.859	46,17

Comunidad autónoma	Año 2004 Total consultas	Año 2005 Total consultas	Incremento	Incremento %
Andalucía	1.631.401	1.183.927	-447.474	-27,43
Aragón	1.381.379	48.571	-1.332.808	-96,48
Canarias	204.111	203.330	-781	-0,38
Cantabria	124.904	201.620	76.716	61,42
Castilla y León	8.841.921	7.287.897	-1.554.024	-17,58
Castilla-La Mancha	2.425.565	2.619.373	193.808	7,99
Cataluña	1.157.534	1.213.122	55.588	4,80
Comunidad de Madrid	0	193.853	-	-
Comunidad Valenciana	3.421.746	625.615	-2.796.131	-81,72
Extremadura	1.335.684	974.236	-361.448	-27,06
Galicia	1.041.497	1.758.777	717.280	68,87
Illes Balears	136.323	225.779	89.456	65,62
La Rioja	845.512	864.806	19.294	2,28
Melilla	56.288	46.596	-9.692	-17,22
País Vasco	578.711	617.438	38.727	6,69
Principado de Asturias	-	118.116	-	-
Región de Murcia	1.568.905	1.585.371	16.466	1,05
TOTALES	24.751.481	19.768.427	-4.983.054	-20,13

Comunidad autónoma	Año 2004	Año 2005	Incremento	Incremento %
Andalucía	1.091	1.154	63	5,77
Aragón	432	291	-141	-32,64
Canarias	272	205	-67	-24,63
Cantabria	20	0	-	-
Castilla y León	1.230	1.445	215	17,48
Castilla-La Mancha	1.754	1.782	28	1,60
Cataluña	598	650	52	8,70
Comunidad de Madrid	0	80	-	-
Comunidad Valenciana	466	274	-192	-41,20
Extremadura	322	178	-144	-44,72
Galicia	596	451	-145	-24,33
Illes Balears	127	119	-8	-6,30
La Rioja	84	59	-25	-29,76
Melilla	11	12	1	9,09
País Vasco	186	270	84	45,16
Principado de Asturias	162	260	98	60,49
Región de Murcia	458	272	-186	-40,61
TOTALES	7.809	7.502	-307	-3,93

Comunidad autónoma	PC's			Impresoras			Escáneres		
	Año 2004	Año 2005	Incremento %	Año 2004	Año 2005	Incremento %	Año 2004	Año 2005	Incremento %
Andalucía	426	427	0,23	92	86	-6	13	14	7,69
Aragón	144	137	-4,86	33	33	0	4	4	0
Canarias	114	114	0	30	30	0	5	5	0
Cantabria	38	39	2,63	8	8	0	1	1	0
Castilla y León	477	487	2,10	68	69	1	11	12	9,09
Castilla-La Mancha	437	432	-1,14	69	67	-2	11	11	0
Cataluña	149	152	2,01	35	40	5	4	5	25,00
Comunidad de Madrid	16	68	325,00	5	9	4	1	1	0
Comunidad Valenciana	213	225	5,63	32	32	0	6	7	16,67
Extremadura	137	138	0,73	27	23	-4	5	5	0
Galicia	193	198	2,59	28	27	-1	10	10	0
Illes Balears	45	122	171,11	9	10	1	1	3	200,00
La Rioja	61	62	1,64	10	9	-1	1	2	100,00
Melilla	24	24	0	4	4	0	1	1	0
País Vasco	58	58	0	12	12	0	1	1	0
Principado de Asturias	83	83	0	16	16	0	4	4	0
Región de Murcia	130	101	-22,31	19	18	-1	3	3	0
TOTALES	2.745	2.867	4,44	497	493	-4	82	89	8,54

Comunidad autónoma	Total gastos corrientes			Gastos en adquisición bibliográfica				
	Año 2004	Año 2005	Incremento	Incremento %	Año 2004	Año 2005	Incremento	Incremento %
Andalucía	8.527.635,42	8.909.456,01	381.820,59	4,48	559.156,43	537.013,18	-22.143,25	-3,96
Aragón	3.239.365,16	3.501.943,43	262.578,27	8,11	284.251,29	286.340,45	2.089,16	0,73
Canarias	2.233.119,09	2.658.050,56	424.931,47	19,03	174.285,00	152.021,64	-22.263,36	-12,77
Cantabria	498.587,59	659.180,58	160.592,99	32,21	38.395,41	53.256,33	14.860,92	38,70
Castilla y León	8.640.065,58	9.231.858,24	591.792,66	6,85	947.023,90	1.093.583,07	146.559,17	15,48
Castilla-La Mancha	6.061.513,68	7.036.331,07	974.817,39	16,08	655.736,66	368.166,11	-287.570,55	-43,85
Cataluña	2.491.799,19	2.608.454,05	116.654,86	4,68	359.450,00	324.379,30	-35.070,70	-9,76
Comunidad de Madrid	1.164.687,33	1.108.963,03	-55.724,30	-4,78	74.300,00	110.950,00	36.650,00	49,33
Comunidad Valenciana	3.281.082,87	2.899.498,23	-381.584,64	-11,63	254.843,57	278.898,06	24.054,49	9,44
Extremadura	2.147.737,98	2.543.811,31	396.073,33	18,44	207.854,33	216.820,74	8.966,41	4,31
Galicia	3.167.741,55	3.478.657,31	310.915,76	9,82	267.128,65	239.017,54	-28.111,11	-10,52
Illes Balears	717.217,72	1.653.918,87	936.701,15	130,60	78.131,57	148.610,57	70.479,00	90,21
La Rioja	1.304.967,64	1.485.122,20	180.154,56	13,81	127.570,24	159.159,57	31.589,33	24,76
Melilla	627.209,11	594.682,59	-32.526,52	-5,19	33.530,06	18.727,21	-14.802,85	-44,15
País Vasco	1.320.617,51	1.560.432,98	239.815,47	18,16	72.670,00	72.670,00	0,00	0,00
Principado de Asturias	1.650.316,00	1.853.165,27	202.849,27	12,29	251.324,00	277.259,88	25.935,88	10,32
Región de Murcia	2.693.180,00	3.259.045,94	565.865,94	21,01	353.654,00	381.964,91	28.310,91	8,01
TOTALES	49.766.843,42	55.042.571,67	5.275.728,25	10,60	4.739.305,11	4.718.838,56	-20.466,55	-0,43

Comunidad autónoma	Bibliotecarios			Total general		
	Año 2004	Año 2005	Incremento	Año 2004	Año 2005	Incremento
Andalucía	73	73	0	233	234	1
Aragón	15	15	0	93	85	08
Canarias	15	15	0	61	70	9
Cantabria	2	1	01	16	19	3
Castilla y León	57	57	0	310	307	03
Castilla-La Mancha	41	43	2	226	231	5
Cataluña	24	29	5	60	64	4
Comunidad de Madrid	7	7	0	37	41	4
Comunidad Valenciana	18	18	0	99	98	01
Extremadura	15	15	0	82	81	01
Galicia	27	27	0	116	123	7
Illes Balears	7	10	3	27	43	16
La Rioja	10	11	1	33	42	9
Melilla	2	3	1	14	15	1
País Vasco	8	8	0	33	33	0
Principado de Asturias	8	8	0	57	55	02
Región de Murcia	18	18	0	85	80	05
TOTALES	347	358	11	1.582	1.621	39



MINISTERIO
DE CULTURA

DIRECCIÓN GENERAL
DEL LIBRO,
ARCHIVOS
Y BIBLIOTECAS

SUBDIRECCIÓN GENERAL
DE COORDINACIÓN
BIBLIOTECARIA