

Gráfico 18.1. Aportación de las actividades culturales al VAB y al PIB
(Millones de euros)

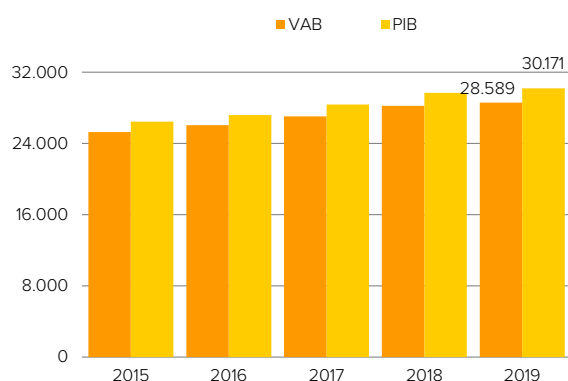


Gráfico 18.2. Aportación de las actividades vinculadas con la propiedad intelectual al VAB y al PIB
(Millones de euros)

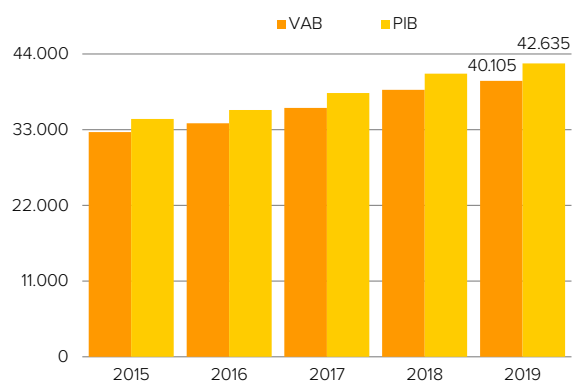


Gráfico 18.3. Aportación al PIB de las actividades culturales por sectores. 2019
(En porcentaje)

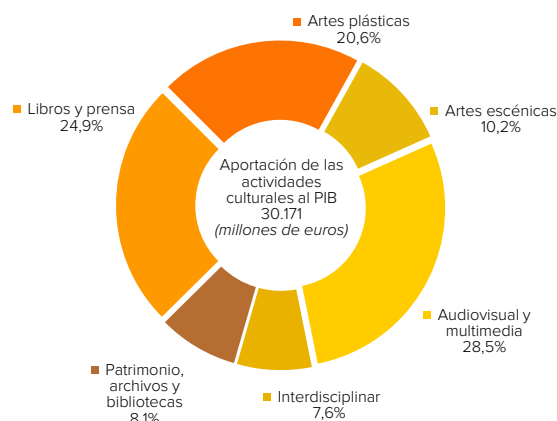
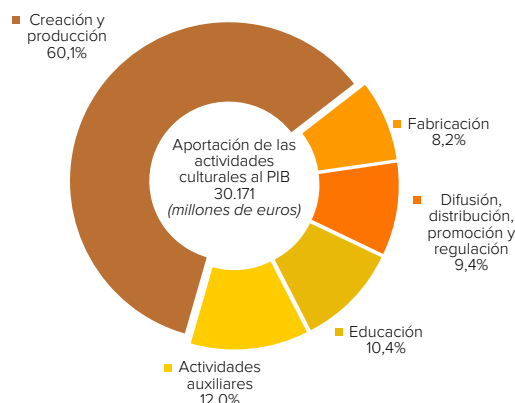


Gráfico 18.4. Aportación al PIB de las actividades culturales por fases. 2019
(En porcentaje)



18. Cuenta Satélite de la Cultura

La Cuenta Satélite de la Cultura en España es una operación estadística perteneciente al Plan Estadístico Nacional desarrollada por el Ministerio de Cultura y Deporte y que cuenta con la colaboración, en determinados aspectos metodológicos, del Instituto Nacional de Estadística. Su objetivo esencial es proporcionar un sistema de información económica que permita estimar el impacto de la cultura sobre el conjunto de la economía española.

Los datos del periodo 2015-2019 han tenido en cuenta la Revisión metodológica 2019 adoptada por la CNE (Revisión CNE 2019).

Los resultados de la Cuenta Satélite de la Cultura en España indican que, en 2019, la aportación del sector cultural al PIB español se cifró en el 2,4%, situándose en el 3,4% si se considera el conjunto de actividades económicas vinculadas con la propiedad intelectual.

Por sectores culturales destaca el sector *Audiovisual y multimedia* con una aportación al PIB total en 2019 del 0,69%, sector que representa el 28,5% en el conjunto de actividades culturales, incluye entre otros las actividades de *cine, vídeo, música grabada* o *televisión*. Le siguen por orden de importancia el sector *Libros y prensa* 24,9%. Los restantes sectores tienen una participación inferior, *Artes plásticas* 20,6%, *Artes escénicas* 10,2% y *Patrimonio, archivos y bibliotecas* 8,1%.

Los resultados ponen de manifiesto el significativo peso tanto de las actividades vinculadas con la propiedad intelectual como de las actividades culturales dentro de la economía española.

El detalle metodológico de esta operación junto a sus resultados, puede consultarse en el capítulo 18 de esta publicación.

Fuente: MCUD. Cuenta Satélite de la Cultura en España. Revisión CNE 2019

1. Materia objeto de la investigación estadística

La **Cuenta Satélite de la Cultura en España (CSCE)** es una operación estadística de periodicidad anual cuyo objetivo esencial es proporcionar un sistema de información económica que permita estimar el impacto de la cultura sobre el conjunto de la economía española.

Se ofrece información desglosada por sectores culturales y fases de las siguientes variables:

- Aportación de la cultura y de las actividades vinculadas a la propiedad intelectual al Producto Interior Bruto (PIB) de la economía.
- Aportación de la cultura y de las actividades vinculadas a la propiedad intelectual al Valor Añadido Bruto (VAB) de la economía.

Se incorporan asimismo las cuentas de producción y explotación simplificadas de estas actividades.

2. Fuente de información

La fuente de información utilizada ha sido la **Cuenta Satélite de la Cultura en España (CSCE)**, operación estadística perteneciente al Plan Estadístico Nacional desarrollada por el Ministerio de Cultura y Deporte. El proyecto cuenta con la colaboración, en determinados aspectos metodológicos, del Instituto Nacional de Estadística, responsable en España de las Cuentas Nacionales.

Es una operación estadística de periodicidad anual cuyo objetivo esencial es proporcionar un sistema de información económica relacionado con la cultura, diseñado como satélite del sistema principal de Contabilidad Nacional de España (CNE), con la finalidad de estimar el impacto de la cultura sobre el conjunto de la economía española. La elección del Sistema de Cuentas Nacionales como marco de investigación responde a su indudable importancia como mecanismo que ofrece una representación cuantificada de forma sistemática, completa y fiable del funcionamiento del sistema económico español.

La CNE se elabora de acuerdo con las normas metodológicas del Sistema Europeo de Cuentas Nacionales y Regionales (SEC), que aplican de forma armonizada y obligatoria todos los Estados miembros de la Unión Europea (UE) en cumplimiento de lo dispuesto en el Reglamento del Parlamento Europeo y el Consejo. Periódicamente se introducen en la CNE los cambios de base contable, destinados por un lado, a aplicar las modificaciones que se hayan registrado en las metodologías contables de referencia y, por otro lado, a actualizar las fuentes y procedimientos estadísticos empleados.

La implementación del Sistema Europeo de Cuentas Nacionales y Regionales (SEC 2010), que reemplazó al SEC 1995 aplicado con anterioridad en

los países de la Unión Europea, fue el principal propósito del cambio de base a 2010.

La CSCE está sujeta a constante evaluación y a la incorporación de las mejoras que se deriven de cambios metodológicos o en clasificaciones oficiales. En este sentido, en la elaboración de los datos que se presentan, se ha tenido en cuenta la Revisión metodológica 2019 adoptada por la CNE y disponible para 2015 en adelante. La **Revisión estadística 2019**, realizada por Contabilidad Nacional de España (Revisión CNE 2019), obedece a la necesidad de actualizar periódicamente las fuentes y métodos de estimación empleados para su compilación¹.

El detalle de los aspectos metodológicos puede consultarse en el apartado dedicado a esta operación estadística en la base de datos de estadísticas culturales CULTURAbase, accesible en la Web del Ministerio.

3. Delimitación del ámbito

El trabajo se ha realizado en un doble ámbito. El ámbito estrictamente cultural, al que están referidas la mayor parte de las estimaciones de la Cuenta Satélite, se complementa con actividades relacionadas con la cultura que, en principio, no deberían considerarse estrictamente culturales pero cuyo conocimiento resulta esencial para comprender el conjunto del sector creativo, actividades vinculadas a la propiedad intelectual.

En la elaboración de los datos que se presentan se han considerado la delimitación del ámbito cultural recomendada en el marco EUROSTAT y de la UNESCO².

Concretamente, a los efectos de este proyecto, los sectores considerados dentro del ámbito cultural son los siguientes:

- *Patrimonio*. Se incluyen en esta categoría las actividades ligadas a la gestión y explotación de elementos que pertenecen al patrimonio cultural, tales como los monumentos históricos, sitios arqueológicos, patrimonio natural y museos, generadas como consecuencia de su apertura al uso público.
- *Archivos y bibliotecas*. Se incluyen en esta categoría las actividades vinculadas a los archivos y bibliotecas.
- *Libros y prensa*. Se incluyen las actividades vinculadas al libro, a la prensa y a las publicaciones periódicas en diferentes formatos.
- *Artes plásticas*. Se incluyen en esta categoría, también denominada artes visuales, actividades vinculadas a la pintura, la escultura, la fotografía, el diseño, la joyería o la arquitectura.

¹ Pueden consultarse detalles en www.ine.es

² Sobre la base de los trabajos de 2012 de ESSnet, European Statistical System Network on Culture

- *Artes escénicas.* Se incluyen en esta categoría las diversas manifestaciones en forma de espectáculos escénicos culturales en directo tales como teatro, ópera, zarzuela, danza o conciertos, ya sean éstos de música clásica o actual.
- *Audiovisual y multimedia.* Se incluyen las actividades vinculadas al cine, al vídeo, a la música grabada, a la televisión y radio y a otros formatos audiovisuales.
- *Interdisciplinar.* Incluye aquellas actividades que perteneciendo a varios de los sectores citados anteriormente no puedan ser desglosadas al no disponerse de información estadística suficiente.

En cada sector, la determinación de aquellas actividades que han de considerarse culturales requiere observar una segunda dimensión: la situación de cada una de ellas en la cadena productiva de bienes y servicios culturales. Así, complementariamente a la determinación de los sectores, en cada uno de ellos se analizan las actividades distinguiendo las siguientes fases:

- *Creación.* Incluye las actividades relativas a la elaboración de ideas artísticas, tales como las realizadas por artistas, autores e intérpretes.
- *Producción.* Incluye las actividades encaminadas a definir el producto o servicio cultural. De la conjunción de las actividades de creación y de producción se obtiene lo que podría denominarse bienes y servicios primarios, susceptibles ya de ser reproducidos para su consumo.
- *Fabricación.* Incluye las actividades destinadas a reproducir en serie bienes culturales primarios. A diferencia de la fase de producción, en la fase de fabricación no se añade valor al contenido cultural del bien.
- *Difusión y distribución.* Incluye las actividades necesarias para que el producto resultante de las fases anteriores llegue al usuario o consumidor, tales como las realizadas por los intermediarios responsables de la comercialización y distribución de los productos culturales.
- *Actividades de promoción y regulación.* Incluye las actividades de promoción cultural de las Administraciones Públicas, así como las actividades de regulación.
- *Actividades educativas.* Incluye la enseñanza vinculada a la cultura.
- *Actividades auxiliares.* Incluye actividades auxiliares con respecto a las fases de creación, producción, difusión y distribución. Se trata de actividades que si bien no producen bienes y servicios culturales en sentido estricto, tienen en general una indudable connotación cultural o permiten obtener productos que facilitan el uso y disfrute de bienes y servicios culturales.

De esta manera, la esfera cultural a los efectos de este proyecto utiliza una doble dimensión y se plasma en una relación transversal entre sectores y fases diseñadas para situar las actividades económicas de cada sector en función de las distintas etapas de la cadena de producción, reproducción y distribución de bienes y servicios culturales.

El conjunto de actividades vinculadas a la propiedad intelectual es en gran medida coincidente con el ámbito cultural descrito. Su delimitación parte del esquema utilizado en el apartado anterior, excluyendo el sector de patrimonio en su conjunto y las fases de promoción, regulación y educativas, e incorporando los sectores de *Informática*, cuyo alcance queda restringido a aquellas actividades que tengan vinculación con la propiedad intelectual y la *Publicidad*³.

El proyecto es un trabajo de investigación abierto a la continua evaluación y mejora que se deriven de la evolución del ámbito de estudio, como consecuencia del impacto de las nuevas tecnologías, y las recomendaciones internacionales. Esto ha llevado a incluir los “teléfonos móviles” en las actividades auxiliares y en el sector audiovisual o la “joyería” en las actividades auxiliares y en el sector artes plásticas. El proyecto requiere realizar un pormenorizado análisis de la presencia de la cultura en cada una de las diversas clasificaciones oficiales de actividades económicas y productos, vigentes en el periodo de referencia al que se refieren las estimaciones, consideradas en la elaboración de la Cuenta Satélite, cuyo detalle, actualizado a las nuevas clasificaciones, puede consultarse en las notas metodológicas disponibles en el apartado de estadísticas culturales en la Web del Ministerio. Ha de tenerse en cuenta en todo caso que la traducción del ámbito objeto de estudio al lenguaje utilizado por las estadísticas, las clasificaciones oficiales, no es siempre inequívoca ni automática.

4. Metodología y principales conceptos

El punto esencial de la metodología es tomar como marco de referencia las tablas de origen y destino de la CNE y, a partir de las mismas y de las fuentes complementarias, estimar la parte correspondiente a las actividades culturales y, en su caso, a las vinculadas con la propiedad intelectual.

Desde el punto de vista de la oferta, el método seguido permite valorar, en términos económicos y homogéneos a lo largo del tiempo, la parte de la producción de los productos de las cuentas nacionales que está vinculada a la cultura, la parte del VAB (y de las restantes magnitudes) de cada rama de actividad de la contabilidad nacional generado por la cultura, y en consecuencia la aportación al PIB de estas actividades, que es el objetivo prioritario.

³ Los trabajos metodológicos citados consideran únicamente una parte de la publicidad dentro del ámbito cultural. Dado que se trata de un sector importante en su conjunto, es incluido en la CSE en su totalidad como sector creativo.

El **proceso de trabajo** que, a partir de las tablas de origen y destino de Contabilidad Nacional, y mediante estadísticas complementarias específicas, permite estimar la parte de las ramas y productos de Contabilidad Nacional que se corresponde con el objetivo de este trabajo se describe a continuación de forma sintética.

En primer lugar se delimitan las ramas de actividad del Marco Input-Output (MIO) de la Contabilidad Nacional de España elaborada por el INE, que tienen relación con la cultura y se establecen equivalencias entre ellas y las clasificaciones oficiales correspondientes a actividades económicas y a productos. Se seleccionan a continuación las fuentes estadísticas complementarias que permitan determinar la parte correspondiente a la cultura de las estimaciones ofrecidas por Contabilidad Nacional.

Posteriormente se aplica el método de cálculo para obtener las magnitudes objetivo del proyecto. En términos generales, el procedimiento de estimación de la parte de la rama MIO que se corresponde con cada una de estas parcelas del ámbito cultural, consiste en considerar los datos disponibles para ella a partir de otras fuentes primarias y pasarlos a términos de ramas MIO mediante un coeficiente corrector. El coeficiente corrector es el cociente entre la estimación para el conjunto de la rama MIO proporcionada por Contabilidad Nacional y por la fuente complementaria utilizada para el desglose.

La Cuenta Satélite de la Cultura no sería posible por lo tanto sin la disponibilidad del amplio elenco de operaciones estadísticas pertenecientes al Plan Estadístico Nacional, dedicadas o no específicamente a la cultura, que proporcionan la información necesaria para su elaboración, bien de forma directa, bien a través de explotaciones específicas que permiten acercarnos al ámbito cultural. Se trata, por lo tanto, de una operación de alto valor añadido, derivado del aprovechamiento de la información estadística oficial ya existente utilizada en su elaboración, algo característico de una operación de síntesis como la que se plantea, al igual que sucede precisamente en las Cuentas Nacionales.

Como se ha señalado, la principal operación estadística del ámbito económico utilizada en el proyecto ha sido la CNE, elaborada por el INE, tomada como marco de referencia. Por lo que se refiere a las fuentes complementarias, entre ellas figuran las estadísticas y encuestas de empresas y productos elaboradas por el INE (Estadística Estructural de Empresas y Encuesta Industrial de Productos) junto a los datos obtenidos de las explotaciones estadísticas de las declaraciones del IVA de la Agencia Estatal de la Administración Tributaria (AEAT). Para la administración pública se cuenta con información procedente de las Cuentas de las Administraciones Públicas (CAP) elaboradas por la Intervención General de la Administración del Estado (IGAE), obteniéndose los desgloses adicionales necesarios para las actividades educativas de la Estadística de Gasto Público en Educación

realizada por el Ministerio de Educación y Formación Profesional, y para el gasto cultural de la Estadística de Financiación y Gasto Público en Cultura elaborada por el Ministerio de Cultura y Deporte.

Se describen a continuación, en líneas generales, los **principales conceptos** utilizados en el capítulo, que en todo caso pueden consultarse con detalle en el manual metodológico del Sistema Europeo de Cuentas Nacionales (SEC-2010)⁴.

- *Producto Interior Bruto*. Es el resultado final de la actividad productiva de las unidades de producción residentes, esto es, el valor de todos los bienes y servicios finales producidos en el territorio económico durante un periodo determinado de tiempo. A precios de mercado puede obtenerse añadiendo al Valor Añadido Bruto los impuestos netos a los productos.
- *Producción*. Resultado de la actividad económica de las unidades residentes en el territorio económico del país, que consiste en producir bienes y servicios en un periodo dado.
- *Consumos intermedios*. Valor de los bienes y servicios consumidos como insumos en un proceso de producción, excluido el uso de los activos fijos, cuyo consumo se registra como consumo de capital fijo.
- *Valor Añadido Bruto*. Se obtiene de la producción de bienes y servicios menos los consumos intermedios. La producción se valora a precios básicos y los consumos intermedios a precios de adquisición, el valor añadido resultante es a precios básicos ya que no incluye los impuestos netos sobre los productos.
- *Remuneración de asalariados*. Comprende la remuneración en efectivo y en especie a pagar por los empleadores a sus asalariados como contrapartida del trabajo realizado por éstos durante el periodo. Se divide en sueldos y salarios y cotizaciones sociales a cargo de los empleadores.
- *Impuestos netos sobre los productos*. Diferencia entre los impuestos soportados y las subvenciones recibidas por cada unidad producida o distribuida de un determinado bien o servicio.
- *Otros impuestos netos sobre la producción*. Diferencia entre los impuestos soportados y las subvenciones recibidas de las unidades productivas como consecuencia de su participación en la producción.
- *Excedente bruto de explotación*. Saldo de la cuenta de explotación. Se aproxima a la remuneración del capital o beneficio empresarial.

⁴ Ha de tenerse en cuenta que el Sistema Europeo de Cuentas combina diferentes tipos de valoración: el precio de adquisición, que se correspondería con el precio pagado por el comprador y el precio básico, que es un concepto de precio desde la perspectiva de la unidad productora.

- *Renta mixta bruta*. Remuneración del trabajo realizado por el propietario de una empresa no constituida en sociedad y que no puede distinguirse de sus beneficios como empresario.
- *Cuenta de explotación*. Se trata de la cuenta que analiza en qué medida el valor añadido puede cubrir la remuneración de los asalariados y los otros impuestos menos las subvenciones sobre la producción.
- *Cuenta de producción*. Se trata de la cuenta que muestra las operaciones relativas al propio proceso de producción. Sus recursos incluyen la producción y sus empleos los consumos intermedios. Puede utilizarse para calcular uno de los saldos más importantes del sistema, el valor añadido o valor generado por toda unidad dedicada a una actividad productiva, y un agregado esencial: el Producto Interior Bruto.

5. Notas a los cuadros

Nota general. Para una correcta interpretación de los resultados que se incluyen en este capítulo ha de tenerse en cuenta el carácter “provisional” de las estimaciones relativas al año 2019, derivado de la naturaleza de la información utilizada para sus cálculos.

Nota al Anexo 1. El cuadro incorpora información relativa a la aportación de diversas actividades de la economía, obtenidas de Contabilidad Nacional (INE), junto a las principales estimaciones derivadas de la CSCE. Su finalidad es poner de manifiesto el significativo peso del sector cultural y del vinculado con la propiedad intelectual en la economía española.

Anexo A.

Sectores y fases considerados dentro del ámbito cultural

SECTORES

- Patrimonio (*Monumentos históricos; Museos; Sitios arqueológicos; Patrimonio natural; Otros*)
- Archivos y bibliotecas
- Libros y prensa
- Artes plásticas (*Pintura, Escultura; Fotografía; Diseño; Joyería; Arquitectura; Otros*)
- Artes escénicas (*Teatro; Ópera; Zarzuela; Danza; Conciertos; Multidisciplinar; Otros*)
- Audiovisual y multimedia (*Cine y vídeo; Música grabada; Radio y televisión; Otros*)

FASES

- Creación
- Producción
- Fabricación
- Difusión y distribución
- Actividades de promoción y regulación
- Actividades educativas
- Actividades auxiliares

El conjunto de *actividades vinculadas a la propiedad intelectual* es en gran medida coincidente con este ámbito cultural, incorporando los sectores de Informática, cuyo alcance queda restringido a aquellas actividades que tienen vinculación con la propiedad intelectual, y la publicidad⁵.

⁵ Adicionalmente se excluye el sector de patrimonio en su conjunto y las fases de promoción, regulación y educativas.

• **ACTIVIDADES CARACTERÍSTICAS Y AUXILIARES SEGÚN SECTORES Y FASES⁶**

	Patrimonio	Archivos y Bibliotecas	Libros y Prensa	Artes plásticas	Artes escénicas	Audiovisual y multimedia	
Actividades características	Creación		Creación de trabajos literarios y artículos de publicaciones periódicas	Creación de artes plásticas y visuales, diseño, restauración. Arquitectura	Creación de trabajos escénicos, musicales, teatrales, coreográficos, etc.	Creación de trabajos cinematográficos, audiovisuales, videojuegos y multimedia	
	Producción	Actividades de gestión de lugares y edificios históricos, patrimonio natural y museos	Actividades de bibliotecas y archivos	Edición de libros periódicos y revistas Actividades de traducción, agencias de noticias y agentes literarios	Edición de reproducciones de grabados, Litografías, etc. Actividades de fotografía	Producción de espectáculos escénicos (tales como teatro, danza, ópera o conciertos) y otras actividades relacionadas	Producción y servicios artísticos de cinematografía y vídeo, de música grabada, de programas de radio y televisión, videojuegos y otros trabajos multimedia
	Fabricación			Artes gráficas y actividades de los servicios relacionados con las mismas			Reproducción de soportes de vídeo o sonido grabados
	Difusión y distribución			Difusión y comercio de libros, prensa y publicaciones periódicas	Difusión y comercio de artes plásticas, galerías de arte y anticuarios	Difusión de espectáculos escénicos y musicales	Difusión, comercio, alquiler, exhibición y emisión de productos vinculados
	Actividades de promoción y regulación	Promoción y regulación de las actividades culturales	Promoción y regulación de las actividades culturales	Promoción y regulación de las actividades culturales	Promoción y regulación de las actividades culturales	Promoción y regulación de las actividades culturales	Promoción y regulación de las actividades culturales
	Actividades educativas	Actividades educativas vinculadas tales como Conservación o Restauración	Actividades educativas vinculadas tales como Biblioteconomía o Documentación	Actividades educativas vinculadas tales como Literatura o Periodismo	Actividades educativas vinculadas tales como Bellas Artes, Historia del Arte, Artes Plásticas, Diseño o Arquitectura	Actividades educativas vinculadas tales como enseñanzas de la danza o de arte dramático	Actividades educativas vinculadas tales como Comunicación Audiovisual o de Imagen y Sonido o Historia de la Música
	Actividades auxiliares	Fabricación			Fabricación de material fotográfico	Fabricación de instrumentos musicales	Fabricación de soportes vírgenes para la grabación
					Fabricación de artículos de joyería	Fabricación de aparatos de recepción, grabación y reproducción de sonido e imagen	
					Fab. de equipos fotográficos		
		Comercio y reparaciones				Comercio al por mayor de artículos auxiliares de la cultura	
					Comercio al por menor de artículos auxiliares de la cultura		
Otros					Reparación de artículos vinculados a la cultura		
					Agentes de colocación de artistas		

⁶ El conjunto de actividades vinculadas a la propiedad intelectual es en gran medida coincidente con este ámbito cultural. Partiendo del esquema incluido en este anexo habría que excluir el sector de patrimonio en su conjunto y las fases de promoción, regulación y educativas, e incorporar los sectores de Informática, cuyo alcance queda restringido a aquellas actividades que tienen vinculación con la propiedad intelectual, y la publicidad.

18.1. Aportación de las actividades culturales y de las actividades vinculadas con la propiedad intelectual al Producto Interior Bruto ⁽¹⁾

	2015	2016	2017	2018	2019 (P)
VALORES ABSOLUTOS (Millones de euros)					
Actividades culturales	26.443	27.186	28.368	29.681	30.171
Actividades vinculadas con la propiedad intelectual	34.547	35.887	38.329	41.164	42.635
EN PORCENTAJE DEL PIB TOTAL					
Actividades culturales	2,5	2,4	2,4	2,5	2,4
Actividades vinculadas con la propiedad intelectual	3,2	3,2	3,3	3,4	3,4

Fuente: MCUD. Cuenta Satélite de la Cultura en España. Revisión CNE 2019

18.2. Aportación de las actividades culturales y de las actividades vinculadas con la propiedad intelectual al Valor Añadido Bruto ⁽¹⁾

	2015	2016	2017	2018	2019 (P)
VALORES ABSOLUTOS (Millones de euros)					
Actividades culturales	25.273	26.039	27.037	28.219	28.589
Actividades vinculadas con la propiedad intelectual	32.660	33.942	36.156	38.795	40.105
EN PORCENTAJE DEL VAB TOTAL					
Actividades culturales	2,6	2,6	2,6	2,6	2,5
Actividades vinculadas con la propiedad intelectual	3,3	3,4	3,4	3,6	3,6

Fuente: MCUD. Cuenta Satélite de la Cultura en España. Revisión CNE 2019

18.3. Cuenta de producción y explotación simplificada de las actividades culturales ⁽¹⁾

(Millones de euros)

	2015	2016	2017	2018	2019 (P)
Producción	48.373	49.712	51.578	54.637	56.523
Consumos intermedios	23.100	23.673	24.541	26.419	27.934
Valor añadido bruto	25.273	26.039	27.037	28.219	28.589
Remuneración de asalariados	15.050	15.249	15.529	16.118	16.996
Otros impuestos netos sobre la producción	134	76	-17	10	-11
Excedente bruto de explotación/Renta mixta	10.089	10.715	11.526	12.091	11.605

Fuente: MCUD. Cuenta Satélite de la Cultura en España. Revisión CNE 2019

18.4. Cuenta de producción y explotación simplificada de las actividades vinculadas con la propiedad intelectual ⁽¹⁾

(Millones de euros)

	2015	2016	2017	2018	2019 (P)
Producción	68.384	71.260	75.282	81.507	86.201
Consumos intermedios	35.724	37.318	39.126	42.712	46.096
Valor añadido bruto	32.660	33.942	36.156	38.795	40.105
Remuneración de asalariados	19.251	19.583	20.153	21.559	23.062
Otros impuestos netos sobre la producción	107	63	-47	-18	-61
Excedente bruto de explotación/Renta mixta	13.303	14.297	16.050	17.255	17.104

Fuente: MCUD. Cuenta Satélite de la Cultura en España. Revisión CNE 2019

(1) Véase nota a este cuadro en el apartado Notas metodológicas

18.5. Aportación de las actividades culturales al Producto Interior Bruto por sectores⁽¹⁾

	2015	2016	2017	2018	2019 (P)
VALORES ABSOLUTOS (Millones de euros)	26.443	27.186	28.368	29.681	30.171
Patrimonio, archivos y bibliotecas	2.579	2.557	2.540	2.476	2.457
Libros y prensa	7.389	7.334	7.269	7.243	7.518
Artes plásticas	4.914	5.136	5.453	6.127	6.208
Artes escénicas	2.578	2.668	3.087	3.148	3.087
Audiovisual y multimedia	6.989	7.456	7.866	8.245	8.608
Interdisciplinar	1.994	2.034	2.152	2.443	2.293
EN PORCENTAJE DEL PIB TOTAL	2,5	2,4	2,4	2,5	2,4
Patrimonio, archivos y bibliotecas	0,24	0,23	0,22	0,21	0,20
Libros y prensa	0,69	0,66	0,63	0,60	0,60
Artes plásticas	0,46	0,46	0,47	0,51	0,50
Artes escénicas	0,24	0,24	0,27	0,26	0,25
Audiovisual y multimedia	0,65	0,67	0,68	0,69	0,69
Interdisciplinar	0,19	0,18	0,19	0,20	0,18
EN PORCENTAJE DEL PIB CULTURAL	100	100	100	100	100
Patrimonio, archivos y bibliotecas	9,8	9,4	9,0	8,3	8,1
Libros y prensa	27,9	27,0	25,6	24,4	24,9
Artes plásticas	18,6	18,9	19,2	20,6	20,6
Artes escénicas	9,7	9,8	10,9	10,6	10,2
Audiovisual y multimedia	26,4	27,4	27,7	27,8	28,5
Interdisciplinar	7,5	7,5	7,6	8,2	7,6

Fuente: MCUD. Cuenta Satélite de la Cultura en España. Revisión CNE 2019

(1) Véase nota a este cuadro en el apartado Notas metodológicas

18.6. Aportación de las actividades culturales al Valor Añadido Bruto por sectores ⁽¹⁾

	2015	2016	2017	2018	2019 (P)
VALORES ABSOLUTOS (Millones de euros)	25.273	26.039	27.037	28.219	28.589
Patrimonio, archivos y bibliotecas	2.555	2.534	2.495	2.440	2.422
Libros y prensa	7.007	6.965	6.865	6.816	7.059
Artes plásticas	4.646	4.866	5.159	5.804	5.836
Artes escénicas	2.539	2.622	3.023	3.090	3.027
Audiovisual y multimedia	6.590	7.038	7.379	7.659	7.983
Interdisciplinar	1.937	2.015	2.117	2.409	2.262
EN PORCENTAJE DEL VAB TOTAL	2,6	2,6	2,6	2,6	2,5
Patrimonio, archivos y bibliotecas	0,26	0,25	0,24	0,22	0,21
Libros y prensa	0,72	0,69	0,65	0,63	0,63
Artes plásticas	0,47	0,48	0,49	0,53	0,52
Artes escénicas	0,26	0,26	0,29	0,28	0,27
Audiovisual y multimedia	0,67	0,70	0,70	0,70	0,71
Interdisciplinar	0,20	0,20	0,20	0,22	0,20
EN PORCENTAJE DEL VAB CULTURAL	100	100	100	100	100
Patrimonio, archivos y bibliotecas	10,1	9,7	9,2	8,6	8,5
Libros y prensa	27,7	26,7	25,4	24,2	24,7
Artes plásticas	18,4	18,7	19,1	20,6	20,4
Artes escénicas	10,0	10,1	11,2	10,9	10,6
Audiovisual y multimedia	26,1	27,0	27,3	27,1	27,9
Interdisciplinar	7,7	7,7	7,8	8,5	7,9

Fuente: MCUD. Cuenta Satélite de la Cultura en España. Revisión CNE 2019

(1) Véase nota a este cuadro en el apartado Notas metodológicas

18.7. Aportación de las actividades culturales al Producto Interior Bruto por fases ⁽¹⁾

	2015	2016	2017	2018	2019 (P)
VALORES ABSOLUTOS (Millones de euros)	26.443	27.186	28.368	29.681	30.171
Actividades nucleares	23.362	23.877	25.051	25.983	26.552
Creación y producción	14.952	15.391	16.652	17.507	18.123
Fabricación	2.380	2.374	2.364	2.434	2.470
Difusión, distribución, promoción y regulación	3.308	3.287	3.194	3.004	2.835
Educación	2.722	2.825	2.842	3.038	3.124
Actividades auxiliares	3.081	3.309	3.317	3.698	3.620
EN PORCENTAJE DEL PIB TOTAL	2,5	2,4	2,4	2,5	2,4
Actividades nucleares	2,17	2,14	2,16	2,16	2,13
Creación y producción	1,39	1,38	1,43	1,45	1,46
Fabricación	0,22	0,21	0,20	0,20	0,20
Difusión, distribución, promoción y regulación	0,31	0,30	0,27	0,25	0,23
Educación	0,25	0,25	0,24	0,25	0,25
Actividades auxiliares	0,29	0,30	0,29	0,31	0,29
EN PORCENTAJE DEL PIB CULTURAL	100	100	100	100	100
Actividades nucleares	88,3	87,8	88,3	87,5	88,0
Creación y producción	56,5	56,6	58,7	59,0	60,1
Fabricación	9,0	8,7	8,3	8,2	8,2
Difusión, distribución, promoción y regulación	12,5	12,1	11,3	10,1	9,4
Educación	10,3	10,4	10,0	10,2	10,4
Actividades auxiliares	11,7	12,2	11,7	12,5	12,0

Fuente: MCUD. Cuenta Satélite de la Cultura en España. Revisión CNE 2019

(1) Véase nota a este cuadro en el apartado Notas metodológicas

18.8. Aportación de las actividades culturales al Valor Añadido Bruto por fases ⁽¹⁾

	2015	2016	2017	2018	2019 (P)
VALORES ABSOLUTOS (Millones de euros)	25.273	26.039	27.037	28.219	28.589
Actividades nucleares	22.404	22.967	23.969	24.783	25.259
Creación y producción	14.262	14.713	15.820	16.604	17.129
Fabricación	2.225	2.220	2.200	2.230	2.263
Difusión, distribución, promoción y regulación	3.207	3.222	3.120	2.925	2.757
Educación	2.709	2.812	2.829	3.024	3.110
Actividades auxiliares	2.869	3.072	3.068	3.435	3.330
EN PORCENTAJE DEL VAB TOTAL	2,6	2,6	2,6	2,6	2,5
Actividades nucleares	2,29	2,27	2,28	2,28	2,24
Creación y producción	1,46	1,46	1,50	1,52	1,52
Fabricación	0,23	0,22	0,21	0,20	0,20
Difusión, distribución, promoción y regulación	0,33	0,32	0,30	0,27	0,24
Educación	0,28	0,28	0,27	0,28	0,28
Actividades auxiliares	0,29	0,30	0,29	0,32	0,30
EN PORCENTAJE DEL VAB CULTURAL	100	100	100	100	100
Actividades nucleares	88,6	88,2	88,7	87,8	88,4
Creación y producción	56,4	56,5	58,5	58,8	59,9
Fabricación	8,8	8,5	8,1	7,9	7,9
Difusión, distribución, promoción y regulación	12,7	12,4	11,5	10,4	9,6
Educación	10,7	10,8	10,5	10,7	10,9
Actividades auxiliares	11,4	11,8	11,3	12,2	11,6

Fuente: MCUD. Cuenta Satélite de la Cultura en España. Revisión CNE 2019

(1) Véase nota a este cuadro en el apartado Notas metodológicas

18.9. Aportación de las actividades vinculadas con la propiedad intelectual al Producto Interior Bruto por sectores ⁽¹⁾

	2015	2016	2017	2018	2019 (P)
VALORES ABSOLUTOS (Millones de euros)	34.547	35.887	38.329	41.164	42.635
Actividades culturales vinculadas con la propiedad intelectual	21.620	22.359	23.466	24.539	25.017
Informática	7.990	8.534	9.465	10.778	11.626
Publicidad	4.937	4.995	5.398	5.847	5.992
EN PORCENTAJE DEL PIB TOTAL	3,2	3,2	3,3	3,4	3,4
Actividades culturales vinculadas con la propiedad intelectual	2,01	2,01	2,02	2,04	2,01
Informática	0,74	0,77	0,81	0,90	0,93
Publicidad	0,46	0,45	0,46	0,49	0,48
EN PORCENTAJE DEL PIB PROPIEDAD INTELECTUAL	100	100	100	100	100
Actividades culturales vinculadas con la propiedad intelectual	62,6	62,3	61,2	59,6	58,7
Informática	23,1	23,8	24,7	26,2	27,3
Publicidad	14,3	13,9	14,1	14,2	14,1

Fuente: MCUD. Cuenta Satélite de la Cultura en España. Revisión CNE 2019

18.10. Aportación de las actividades vinculadas con la propiedad intelectual al Valor Añadido Bruto por sectores ⁽¹⁾

	2015	2016	2017	2018	2019 (P)
VALORES ABSOLUTOS (Millones de euros)	32.660	33.942	36.156	38.795	40.105
Actividades culturales vinculadas con la propiedad intelectual	20.517	21.242	22.181	23.117	23.475
Informática	7.491	8.039	8.929	10.232	11.048
Publicidad	4.652	4.661	5.046	5.446	5.581
EN PORCENTAJE DEL VAB TOTAL	3,3	3,4	3,4	3,6	3,6
Actividades culturales vinculadas con la propiedad intelectual	2,10	2,10	2,11	2,12	2,08
Informática	0,77	0,80	0,85	0,94	0,98
Publicidad	0,48	0,46	0,48	0,50	0,49
EN PORCENTAJE DEL VAB PROPIEDAD INTELECTUAL	100	100	100	100	100
Actividades culturales vinculadas con la propiedad intelectual	62,8	62,6	61,3	59,6	58,5
Informática	22,9	23,7	24,7	26,4	27,5
Publicidad	14,2	13,7	14,0	14,0	13,9

Fuente: MCUD. Cuenta Satélite de la Cultura en España. Revisión CNE 2019

(1) Véase nota a este cuadro en el apartado Notas metodológicas

18.11. Aportación de las actividades vinculadas con la propiedad intelectual al Producto Interior Bruto por fases⁽¹⁾

	2015	2016	2017	2018	2019 (P)
VALORES ABSOLUTOS (Millones de euros)	34.547	35.887	38.329	41.164	42.635
Actividades nucleares	28.753	29.554	31.831	34.043	35.253
Creación y producción	22.470	22.944	25.202	27.214	28.465
Fabricación	2.382	2.382	2.375	2.453	2.486
Difusión y distribución	3.901	4.228	4.254	4.376	4.302
Actividades auxiliares	5.795	6.333	6.498	7.121	7.382
EN PORCENTAJE DEL PIB TOTAL	3,2	3,2	3,3	3,4	3,4
Actividades nucleares	2,67	2,65	2,74	2,83	2,83
Creación y producción	2,09	2,06	2,17	2,26	2,29
Fabricación	0,22	0,21	0,20	0,20	0,20
Difusión y distribución	0,36	0,38	0,37	0,36	0,35
Actividades auxiliares	0,54	0,57	0,56	0,59	0,59
EN PORCENTAJE DEL PIB PROPIEDAD INTELECTUAL	100	100	100	100	100
Actividades nucleares	83,2	82,4	83,0	82,7	82,7
Creación y producción	65,0	63,9	65,8	66,1	66,8
Fabricación	6,9	6,6	6,2	6,0	5,8
Difusión y distribución	11,3	11,8	11,1	10,6	10,1
Actividades auxiliares	16,8	17,6	17,0	17,3	17,3

Fuente: MCUD. Cuenta Satélite de la Cultura en España. Revisión CNE 2019

18.12. Aportación de las actividades vinculadas con la propiedad intelectual al Valor Añadido Bruto por fases⁽¹⁾

	2015	2016	2017	2018	2019 (P)
VALORES ABSOLUTOS (Millones de euros)	32.660	33.942	36.156	38.795	40.105
Actividades nucleares	27.237	27.985	30.046	32.080	33.163
Creación y producción	21.244	21.694	23.757	25.667	26.798
Fabricación	2.227	2.227	2.211	2.248	2.278
Difusión y distribución	3.766	4.064	4.078	4.165	4.087
Actividades auxiliares	5.423	5.957	6.110	6.715	6.942
EN PORCENTAJE DEL VAB TOTAL	3,3	3,4	3,4	3,6	3,6
Actividades nucleares	2,78	2,77	2,85	2,95	2,94
Creación y producción	2,17	2,15	2,26	2,36	2,37
Fabricación	0,23	0,22	0,21	0,21	0,20
Difusión y distribución	0,38	0,40	0,39	0,38	0,36
Actividades auxiliares	0,55	0,59	0,58	0,62	0,62
EN PORCENTAJE DEL VAB PROPIEDAD INTELECTUAL	100	100	100	100	100
Actividades nucleares	83,4	82,5	83,1	82,7	82,7
Creación y producción	65,0	63,9	65,7	66,2	66,8
Fabricación	6,8	6,6	6,1	5,8	5,7
Difusión y distribución	11,5	12,0	11,3	10,7	10,2
Actividades auxiliares	16,6	17,5	16,9	17,3	17,3

Fuente: MCUD. Cuenta Satélite de la Cultura en España. Revisión CNE 2019

(1) Véase nota a este cuadro en el apartado Notas metodológicas

ANEXO 1. Aportación de diversas actividades económicas al Valor Añadido Bruto total ⁽¹⁾

	2015	2016	2017	2018	2019 (P)
TOTAL	100	100	100	100	100
Agricultura, ganadería, silvicultura y pesca	3,0	3,1	3,1	3,0	2,9
Industria	16,4	16,2	16,2	16,0	16,0
Construcción	5,8	5,9	5,9	5,9	6,3
Servicios	74,9	74,8	74,8	75,0	74,9
Actividades culturales	2,6	2,6	2,6	2,6	2,5
Actividades vinculadas con la propiedad intelectual	3,3	3,4	3,4	3,6	3,6

Fuente: INE. Contabilidad Nacional de España; MCUD. Cuenta Satélite de la Cultura en España. Revisión CNE 2019

(1) Véase nota a este anexo en el apartado Notas metodológicas