

1. EMPLEO CULTURAL

GRÁFICO 1.1

Empleo cultural
(En miles)

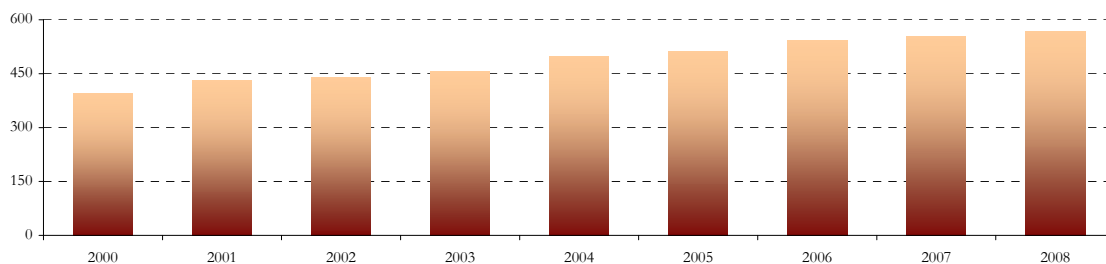


GRÁFICO 1.2

Empleo cultural por sexo. 2008
(En porcentaje)

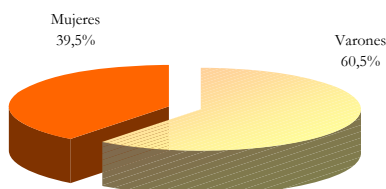


GRÁFICO 1.3

Empleo cultural por nivel de estudios. 2008
(En porcentaje)

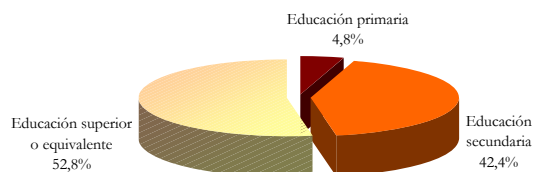


GRÁFICO 1.4

Empleo cultural por actividades económicas. 2008
(En porcentaje)

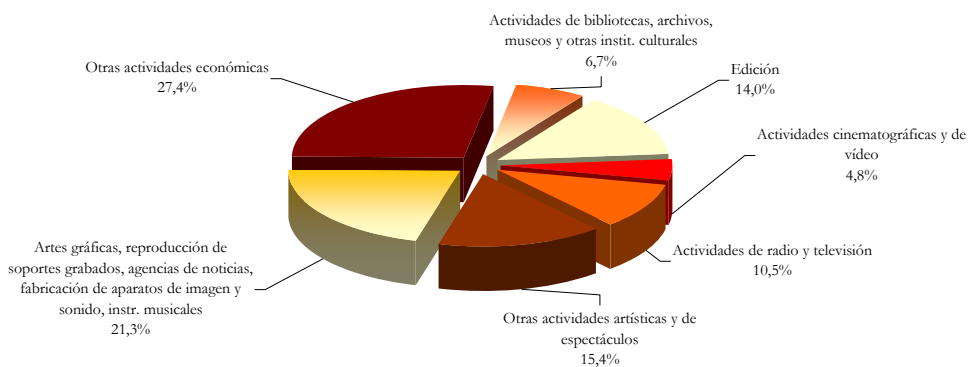


GRÁFICO 1.5

Empleo cultural por ocupaciones
(En miles)

