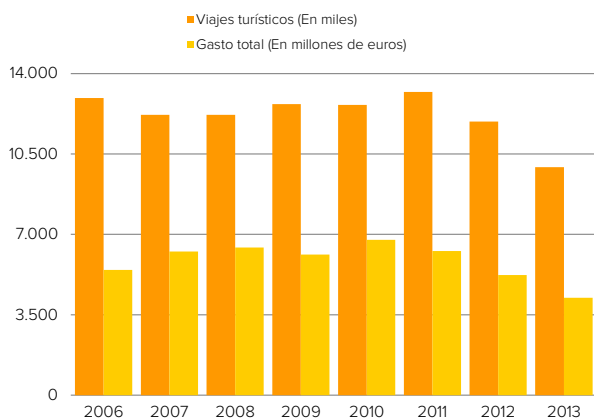


Gráfico 7.1. Viajes de residentes en España realizados principalmente por motivos culturales^(*)



(*) Véase notas metodológicas sobre ruptura de serie en 2012.

Gráfico 7.2 Viajes de residentes en España realizados principalmente por motivos culturales según comunidad autónoma de destino. 2013^(*)

(En porcentaje del total de viajes por ocio, recreo o vacaciones)

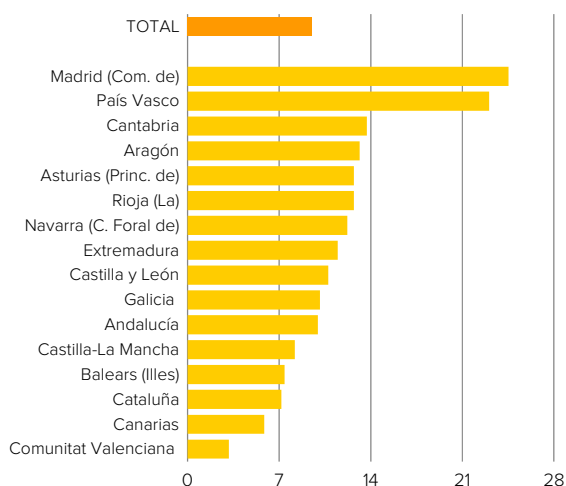
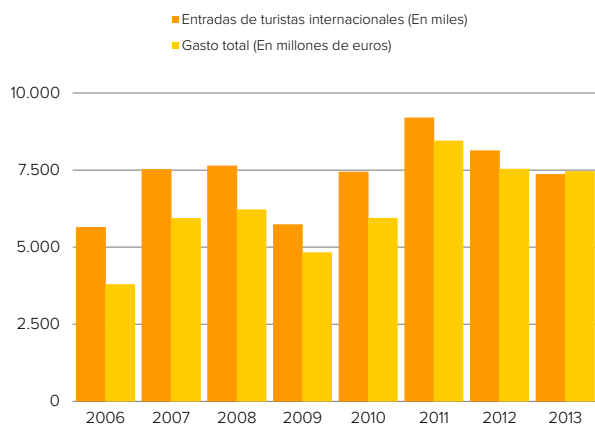


Gráfico 7.3. Entradas de turistas internacionales realizadas principalmente por motivos culturales



7. Turismo cultural

Se ofrecen en este epígrafe indicadores de la vinculación entre turismo y cultura, concretamente de los viajes realizados que, según la opinión del que realiza el viaje, fueron iniciados principalmente por motivos relacionados con la cultura o de aquellos viajes en los que se realizan actividades culturales, aunque éste no sea su motivo principal.

Los resultados proceden de una explotación específica realizada para el Ministerio de Educación, Cultura y Deporte de tres operaciones estadísticas oficiales, FAMILITUR, FRONTUR y EGATUR, pertenecientes al Plan Estadístico Nacional y desarrolladas por el Instituto de Estudios Turísticos.

Los resultados indican que el 12,3% del total de viajes realizados en 2013 por ocio, recreo o vacaciones de los residentes en España fueron iniciados principalmente por motivos culturales.

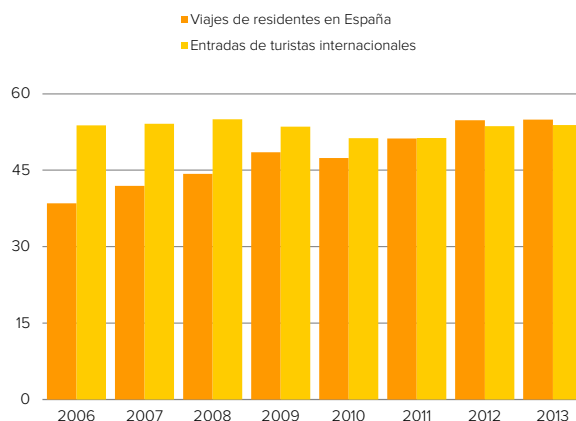
A estos 9,9 millones de viajes han de añadirse las entradas de turistas internacionales que se realizan principalmente por motivos culturales, 7,4 millones en 2013, cifra que supone el 14 % del total de viajes realizados por ocio, recreo o vacaciones de este colectivo.

Se ofrecen asimismo indicadores del gasto total asociado a los viajes que se realizan principalmente por motivos culturales, que ascendió, en 2013, a 4.242,5 millones de euros para los residentes en España y a 7.462,1 millones de euros para las entradas de turistas internacionales.

Asimismo se observa que en el 54,9% de los viajes de residentes en España se realiza algún tipo de actividad cultural, cifra que asciende al 61,7% si el viaje es motivado por ocio, recreo o vacaciones. El 53,9% de los turistas internacionales realizan algún tipo de actividad cultural.

El detalle metodológico de esta explotación junto a sus resultados, puede consultarse en el capítulo 7 de esta publicación.

Gráfico 7.4. Porcentaje de viajes de residentes en España y entrada de turistas internacionales que realizan actividades culturales^(*)



(*) Véase notas metodológicas sobre ruptura de serie en 2012.

Fuente: Instituto de Estudios Turísticos. Movimientos Turísticos de los Españoles (FAMILITUR), Movimientos Turísticos en Fronteras (FRONTUR) y Encuesta de Gasto Turístico (EGATUR)