

GUÍA DE ACCESO A LOS DOCUMENTOS

El acceso a los contenidos del Registro de Ejecutorias del Archivo de la Real Chancillería de Valladolid, PARES ofrece dos formas:

1. Utilizando el motor de Búsqueda (avanzada e índices)
2. Navegando por el cuadro de clasificación (Inventario dinámico)

1. Motor de Búsqueda

Se accede al motor de búsqueda desde la página principal de PARES pulsando con el ratón en el buscador avanzado.



Presentación | **Búsqueda Sencilla** | **Búsqueda Avanzada** | **Inventario Dinámico** | **Proyectos** | **Recursos**

El Portal de Archivos Españoles es un proyecto del Ministerio de Cultura destinado a la difusión en Internet del Patrimonio Histórico Documental Español conservado en su red de centros.

Como proyecto abierto y dinámico sirve de marco de difusión para otros proyectos archivísticos de naturaleza pública o privada, previamente establecido un marco de cooperación con el Ministerio de Cultura.

MONOGRÁFICOS

- Portal de Movim. Migratorios Iberoamericanos
- Portal de víctimas de la Guerra Civil
- El sello medieval
- Imago Hispaniae

Portal de Movimientos Migratorios Iberoamericanos
El Ministerio de Cultura presenta este nuevo portal que facilita el acceso a los fondos documentales relativos a la emigración española a Iberoamérica en la época contemporánea. ▶

a) Ejemplo de búsqueda avanzada usando el campo “Buscar” y el “Filtro por Archivo”

En el campo “**Buscar**” se introduce una palabra (por ejemplo el nombre de una población, **Pastrana**; o por ejemplo el término **converso**) o una cadena de palabras (por ejemplo el nombre y apellidos de una persona, **Gonzalo del Castillo**).

BÚSQUEDA AVANZADA

Buscar:

Fecha desde: hasta

Todos los registros Registros digitalizados Registros no digitalizados

En el campo “Filtro por archivo” seleccione “**Archivo de la Real Chancillería de Valladolid**”. Espere a que el sistema lo cargue y aparezca un nuevo campo (“Fondo”) y en él seleccione “**Real Audiencia y Chancillería de Valladolid**”.

FILTRO POR ARCHIVO

Archivo:

Fondo:

Al final, en el campo “Número de resultados” seleccione “**Mostrar todos paginados**” y Seguidamente pulse sobre el botón “**Buscar**” al final de la página.

NÚMERO DE RESULTADOS

Mostrar 100 más relevantes

Mostrar todos paginados (Proceso más lento a mayor número de resultados)

Aparecerá una primera pantalla de resultados estructurados por título, signatura y fecha; que permiten la reordenación constante de la lista de documentos, según prefiera el usuario, de forma ascendente o descendente.

Ayuda | Agenda | **Tras**


Mostrando del **1** al **25** de **554** Resultados de la búsqueda con el texto "**Pastrana**", en el Archivo **Archivo de la Real Chancillería de Valladolid**, dentro de **Real Audiencia y Chancillería de Valladolid**

Filtrar por Nivel Inferior:
Niveles Inferiores

1 2 3 4 5 6 7 8 9 10 Siguiente >> Número de página: Ir

Filtrar Modificar

	TÍTULO	SIGNATURA	FECHA CREACIÓN	FECHA FORMACIÓN
<input type="checkbox"/>	Real provisión de emplazamiento a petición de Alfonso Díaz y Alfonso del Castillo, vecinos de Pastrana (Guadalajara), en el pleito que litigan con Juan de Alcázar, Alfonso de la Flor y consortes, vecinos de Tarancón (Cuenca), sobre prendas del ganado ovejuno y cabruno que tenían en la dehesa de Algarga, cerca de Zorita, e incumplimiento de contrato	REGISTRO DE EJECUTORIAS,CAJA 1,18	1483-09-03	
<input type="checkbox"/>	Ejecutoria del pleito litigado por Bueno Abolafra, judío, vecino de Peñafiel (Valladolid) con Yuzaf Francés, vecino de Pastrana (Guadalajara), sobre deudas	REGISTRO DE EJECUTORIAS,CAJA 19,12	1488-09-24	
<input type="checkbox"/>	Pleito de Alonso Castellano, con Juan Jiménez, vecino de Pastrana (Guadalajara) Sobre Pertinencia de un olivar	PL CIVILES,ALONSO RODRÍGUEZ (F),CAJA 2603,4	1489 / 1690	
<input type="checkbox"/>	Ejecutoria del pleito litigado por Miguel Jiménez, vecino de Pastrana (Guadalajara) con el concejo, justicia y regimiento de Pastrana, sobre deudas por cierta cantidad de trigo	REGISTRO DE EJECUTORIAS,CAJA 65,23	1494-02-25	
<input type="checkbox"/>	Pleito de Isabel de Córdoba, vecina de Valladolid, con Francisco de Pastrana, vecino de ella Sobre Paga de la renta de una casa	PL CIVILES,ALONSO RODRÍGUEZ (D),CAJA 52,6	1497 / 1511	
<input type="checkbox"/>	Pleito de Isabel de Córdoba, vecina de Valladolid, con Francisco de Pastrana, vecino de ella sobre Paga de la renta de una casa	PL CIVILES,ALONSO RODRÍGUEZ (D),CAJA 52,6	1497 / 1511	

Si un documento está digitalizado aparece este icono () . Pulsando sobre él se accede a las imágenes (nueva pantalla con el visor de imágenes).

Presentación | **Búsqueda Sencilla** | Búsqueda Avanzada | Inventario Dinámico | Proyectos

Ayuda | Agenda | **Atrás**

Mostrando del **1** al **1** de **1** Resultados de la búsqueda con el texto "**converso**", en el Archivo **Archivo General de Simancas**, dentro de **Cámara de Castilla**

Filtrar por Nivel Inferior:
Niveles Inferiores

Enviar a Agenda Filtrar

	TÍTULO	SIGNATURA	FECHA CREACIÓN	FECHA FORMACIÓN
<input checked="" type="checkbox"/>	Cédula de los Reyes Católicos haciendo merced a Francisco Hernández, converso y antes llamado Hamete de Obezy, del cargo de maestro mayor de las obras de albañilería de los alcázares y atarazanas de Sevilla.	CCA,DIV,42,DOC.20	1502-02-sd	

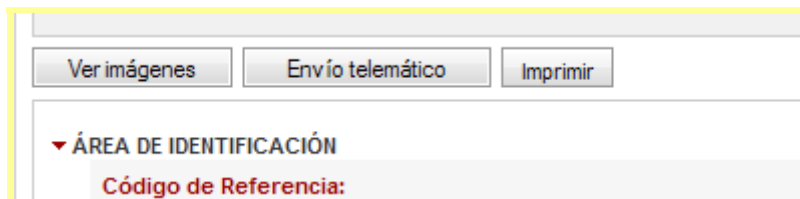
Para acceder al registro descriptivo completo se pulsa sobre el título de un documento en el listado de resultados.

	TÍTULO	SIGNATURA	FECHA CREACIÓN	FECHA FORMACIÓN	
<input type="checkbox"/>	Ejecutoria del pleito litigado por la villa de La Adrada (Ávila) y lugares de su tierra, con Antonio de la Cueva, señor de dicha villa, sobre la nulidad de un poder no firmado por la mayoría de los vecinos	REGISTRO DE EJECUTORIAS, CAJA 946,18	1559-05-12		
<input type="checkbox"/>	Ejecutoria del pleito litigado por Juan Tamariz, vecino de La Adrada (Ávila), como curador de Ana de Torres e Isabel López, menores, hijas de Miguel López, difunto, vecino de Lanzahita (Ávila), con Juan Rodríguez de Pedro Jiménez, de la misma vecindad, sobre devolución de una huerta	REGISTRO DE EJECUTORIAS, CAJA 1025,35	1562-07-27		
<input type="checkbox"/>	Ejecutoria del pleito litigado por Antonio de Salazar y Ágreda Jordana, su mujer, vecinos de Marzales (Valladolid), con Alonso Gutiérrez y Eusebia de La Adrada, su mujer, vecinos de Valladolid, sobre restitución de unas casas y majuelo del vínculo y mayorazgo de Elvira Ruiz	REGISTRO DE EJECUTORIAS, CAJA 1028,9	1562-08-05		
<input type="checkbox"/>	Ejecutoria del pleito litigado por Francisco de la Adrada, vecino de Mombeltrán (Ávila), con el fiscal del rey y el concejo y pecheros de dicha villa, sobre su hidalguía	REGISTRO DE EJECUTORIAS, CAJA 1035,12	1562-12-10		

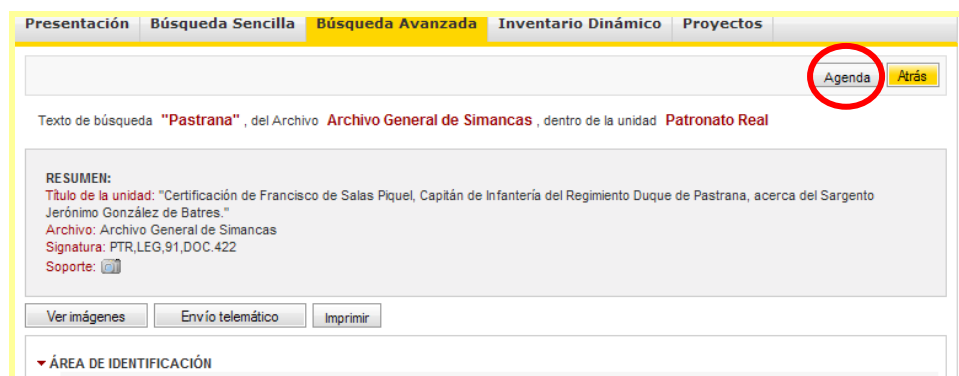
Una vez en la ficha descriptiva se puede acceder de nuevo a las imágenes (“Ver imágenes”).

También podremos **imprimir** el registro en el que estemos.

Si el documento está digitalizado, podemos exportarlo en grupos de un máximo de 5 imágenes por operación. Para ello usaremos la opción “Envío Telemático”.



Además, podremos enviar los documentos que nos interesen en una **Agenda** propia. Para ello, primero hay que crearla, y posteriormente se van incluyendo los documentos las carpetas temáticas que hayamos creado previamente.



Presentación **Búsqueda Sencilla** Búsqueda Avanzada Inventario Dinámico Proyectos

[Atrás](#)

ACCESO A LA AGENDA

Introduzca el Nombre de Usuario y Contraseña para acceder a su Agenda de Investigador. En caso de acceder por primera vez, pulse "Nuevo Usuario" para crear su Agenda. Si no recuerda su contraseña, introduzca el Nombre de Usuario y pulse "Recordar Contraseña". Si no recuerda su Usuario ni Contraseña, pulse "Recordar Usuario y Contraseña".

Usuario: [Ayuda](#)
 Contraseña:
 Campos obligatorios

▶ ▶

CREAR NUEVO USUARIO

Introduzca los datos del formulario para dar de alta un Usuario y acceder a la Agenda. Si introduce una dirección de correo electrónico el sistema podrá recordarle su nombre de Usuario y Contraseña vía correo electrónico. Si introduce una pregunta y su respuesta podrá recordar la contraseña en caso de olvido, a partir de su nombre de usuario y la respuesta.

Usuario: [Ayuda](#)
 Contraseña:
 Repetir Contraseña:
 Correo electrónico:
 Elegir pregunta:
 Respuesta:
 Campos obligatorios

b) Ejemplo de búsqueda avanzada usando el “Filtro por índices”

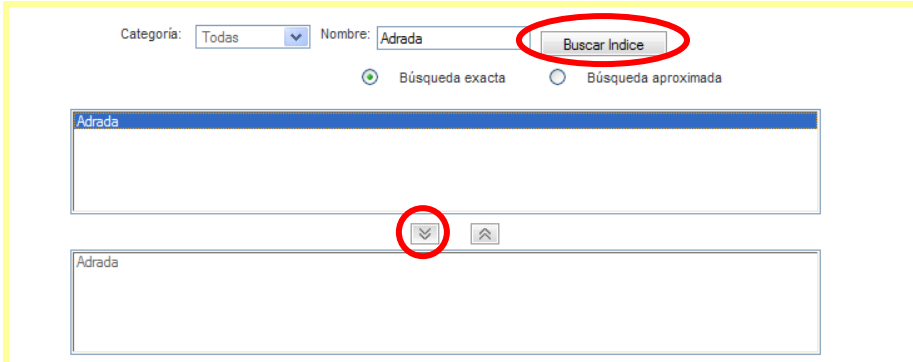
Previamente seleccionamos en el campo “Filtro por Archivo”, el **Archivo de la Real Chancillería de Valladolid** y seguidamente el fondo **Real Audiencia y Chancillería de Valladolid**.

En el campo “Filtro por índice”, por defecto, aparecen todas las categorías; también podemos seleccionar cualquiera de ellas:

FILTRO POR ÍNDICES DE DESCRIPCIÓN

Categoría:
 Nombre:
 Búsqueda exacta Búsqueda aproximada

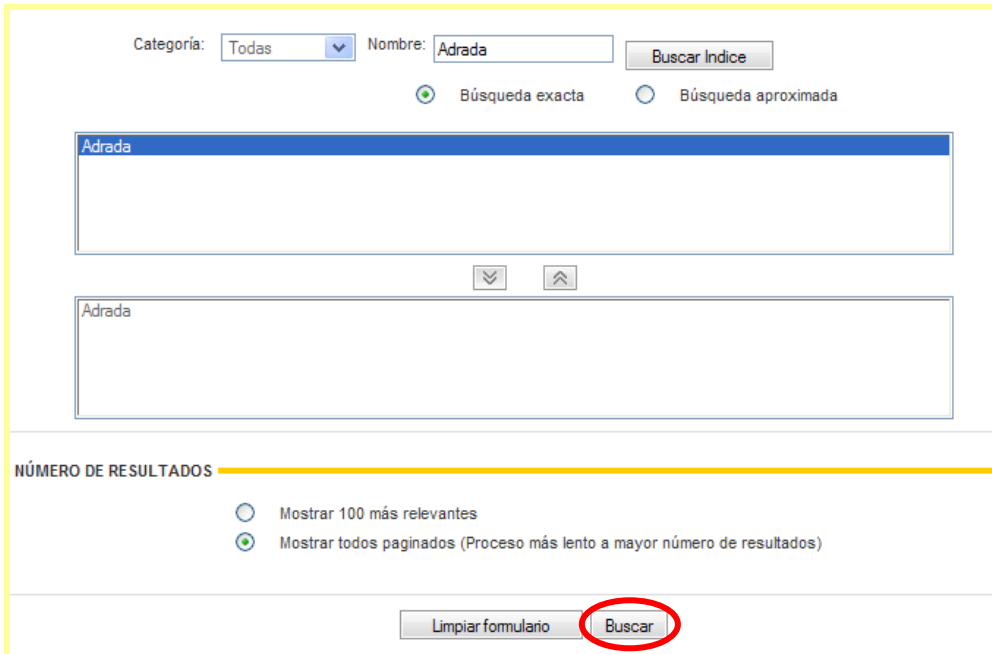
En el campo **“Nombre”** incluimos el término de indización que queramos. Si seleccionamos búsqueda exacta, el sistema intentará localizar la palabra concreta; si utilizamos búsqueda aproximada, el sistema no dará todos los términos que contengan esa palabra.



The screenshot shows a search form with the following elements: a 'Categoría' dropdown menu set to 'Todas', a 'Nombre' text input field containing 'Adrada', and a 'Buscar Índice' button circled in red. Below these are two radio buttons: 'Búsqueda exacta' (selected) and 'Búsqueda aproximada'. The search results are displayed in two text boxes, both containing 'Adrada'. A red circle highlights a downward arrow button between the two text boxes.

Al pulsar sobre **“Buscar Índice”** el sistema nos informará primero de todos los índices existentes en la base de datos. Seleccionar entonces pulsando con el ratón (color azul) el término o los términos que nos interesen, pinchando de nuevo con la flecha descendente. Entonces el sistema reconoce el término a buscar, colocándolo en la casilla inferior.

En este momento ya podemos dar la orden de búsqueda en la base de datos de PARES pulsando el botón **“Buscar”** en la parte inferior de la pantalla.



The screenshot shows the search form after the 'Buscar Índice' button was clicked. The 'Nombre' field now contains 'Adrada'. The search options remain the same. The search results are displayed in two text boxes, both containing 'Adrada'. A red circle highlights the 'Buscar' button at the bottom of the form. Below the search results, there is a section titled 'NÚMERO DE RESULTADOS' with two radio buttons: 'Mostrar 100 más relevantes' and 'Mostrar todos paginados (Proceso más lento a mayor número de resultados)'. At the bottom, there are two buttons: 'Limpiar formulario' and 'Buscar' (circled in red).

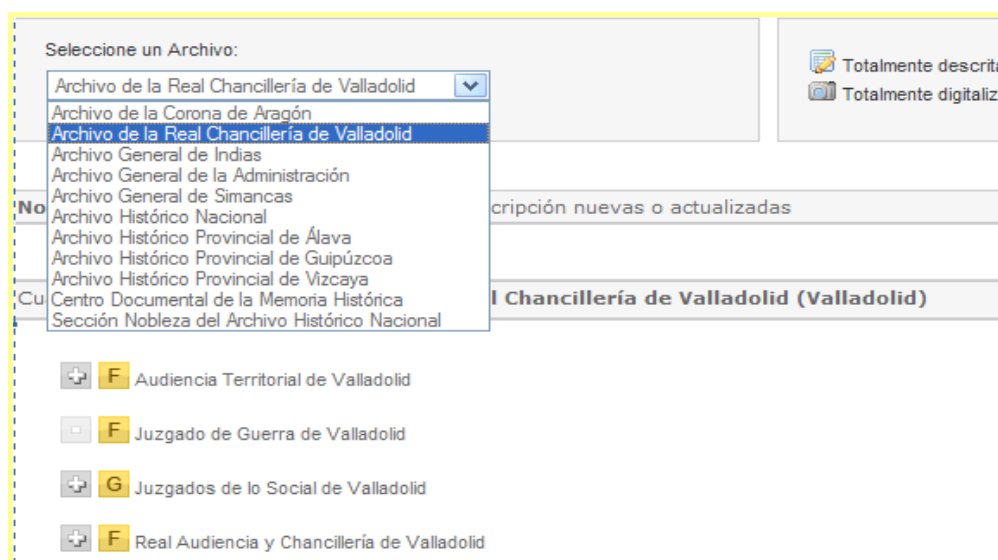
A partir de aquí la navegación sería idéntica a lo explicado en el apartado anterior.

2. Cuadro de clasificación (Inventario dinámico)

Se accede al Cuadro de clasificación desde la página principal de PARES pulsando con el ratón en el inventario dinámico.



Si en el campo “**Seleccionar un Archivo**”, elegimos el **Archivo de la Real Chancillería de Valladolid**, se desplegará el cuadro de clasificación de dicho archivo.



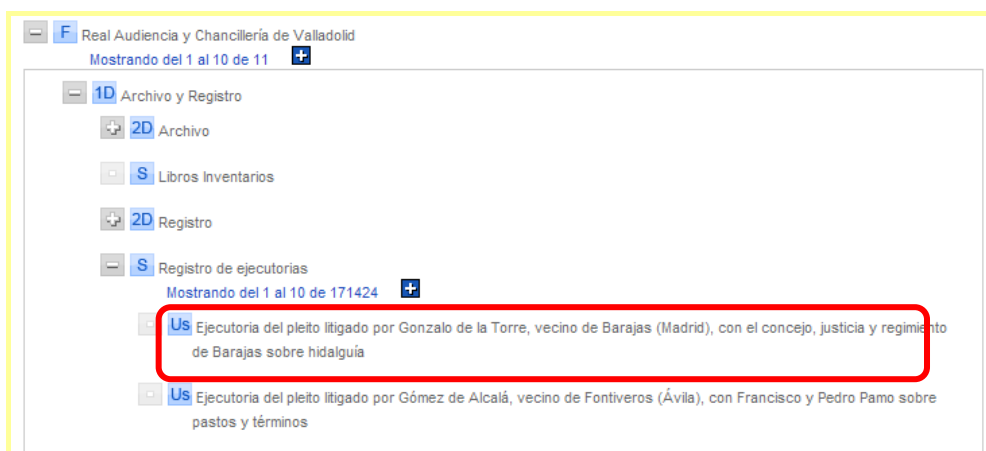
Así podemos navegar de dos maneras:

a) Desplegando el diagrama de árbol de un archivo:

Para acceder a las distintas agrupaciones documentales debemos pinchar con el ratón sobre el icono (+) y se irán desplegando las diferentes nodos asociados.

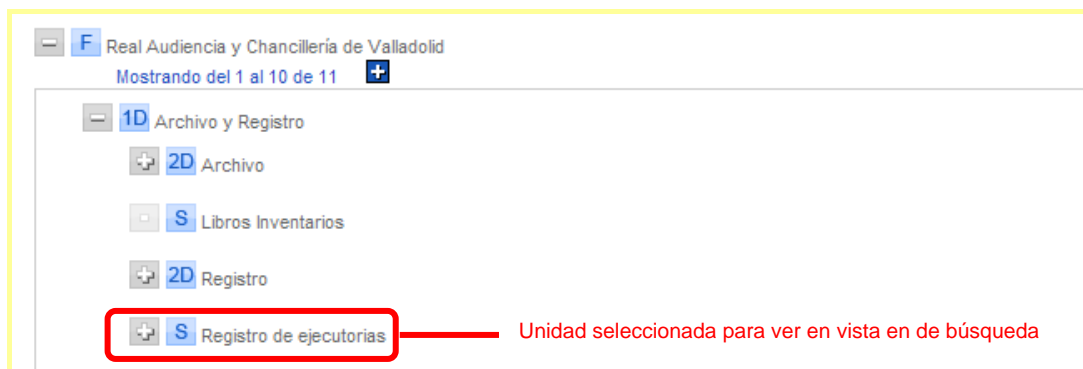
Si se pincha en el icono (+) la **Real Audiencia y Chancillería de Valladolid** se desplegarán todos los nodos asociados a este fondo. A continuación, pinchamos en el icono (+) de **Archivo y Registro** y se desplegarán los registros de la serie *Registro de Ejecutorias*.

Para poder acceder sobre el registro descriptivo se pulsa sobre el título del documento.



b) Seleccionar un fondo o una unidad, visualizándose como si estuviéramos en el buscador

También podemos seleccionar un fondo o unidad, de manera, que la aplicación nos mostrará los registros visualizándolos como en el buscador avanzado.



Tras seleccionar la unidad, la aplicación nos mostrará la ficha descriptiva, pudiendo realizar las mismas operaciones que si se estuviese en el buscador.

