

### 3. FINANCIACIÓN Y GASTO PÚBLICO EN CULTURA

GRÁFICO 3.1

Gasto liquidado en cultura por la Administración General del Estado y por la Administración Autonómica

(En miles de euros)

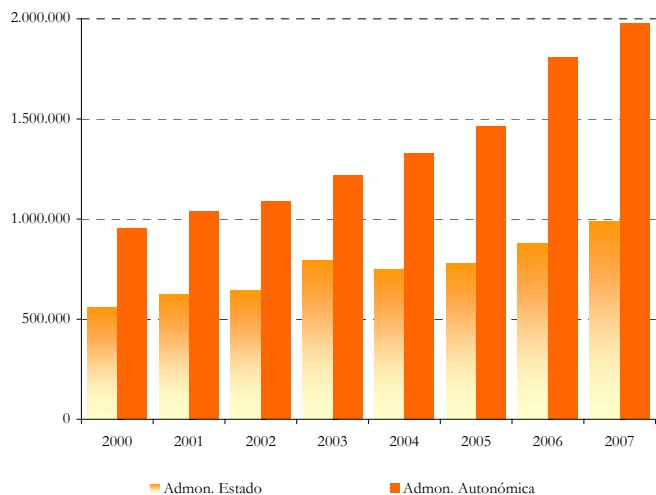


GRÁFICO 3.2

Gasto liquidado en cultura por la Administración Local

(En miles de euros)

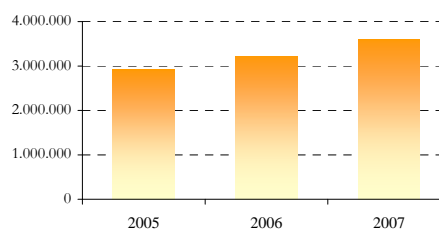


GRÁFICO 3.3

Gasto liquidado en cultura por la Administración General del Estado por destino del gasto. 2007

(En porcentaje)

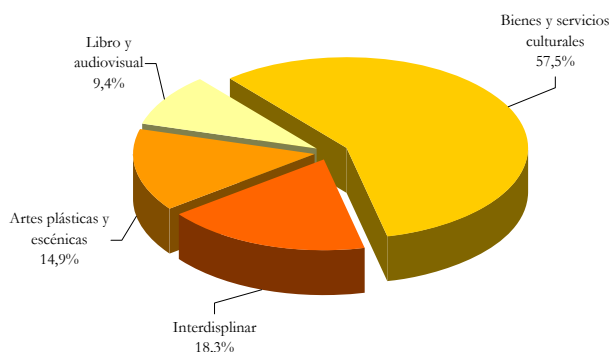


GRÁFICO 3.4

Gasto liquidado en cultura por la Administración Autonómica por destino del gasto. 2007

(En porcentaje)

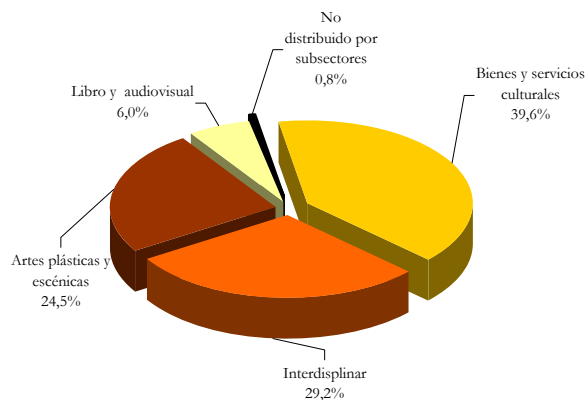


GRÁFICO 3.5

Gasto liquidado en cultura por la Administración Local por destino del gasto. 2007

(En porcentaje)

