


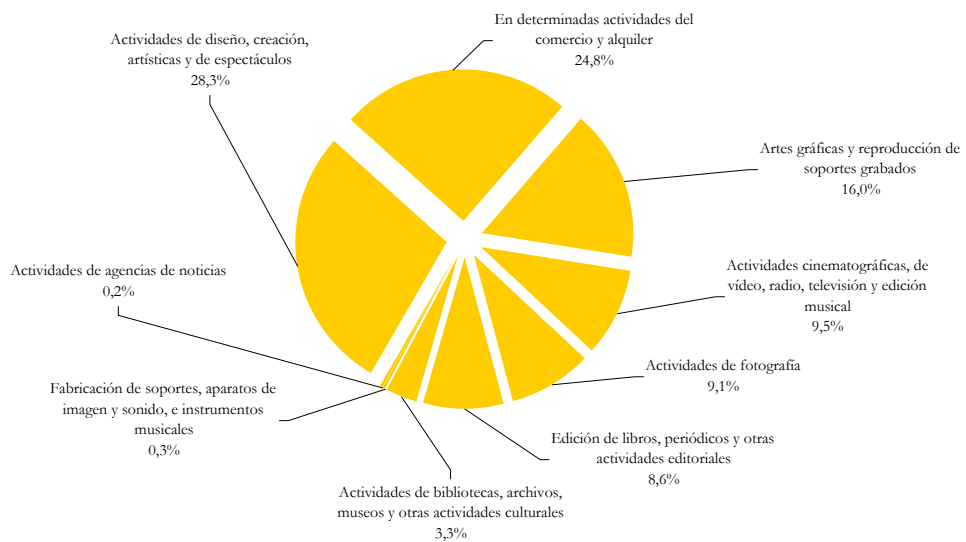
2. EMPRESAS CULTURALES

GRÁFICO 2.1
Empresas culturales
(Valores absolutos)



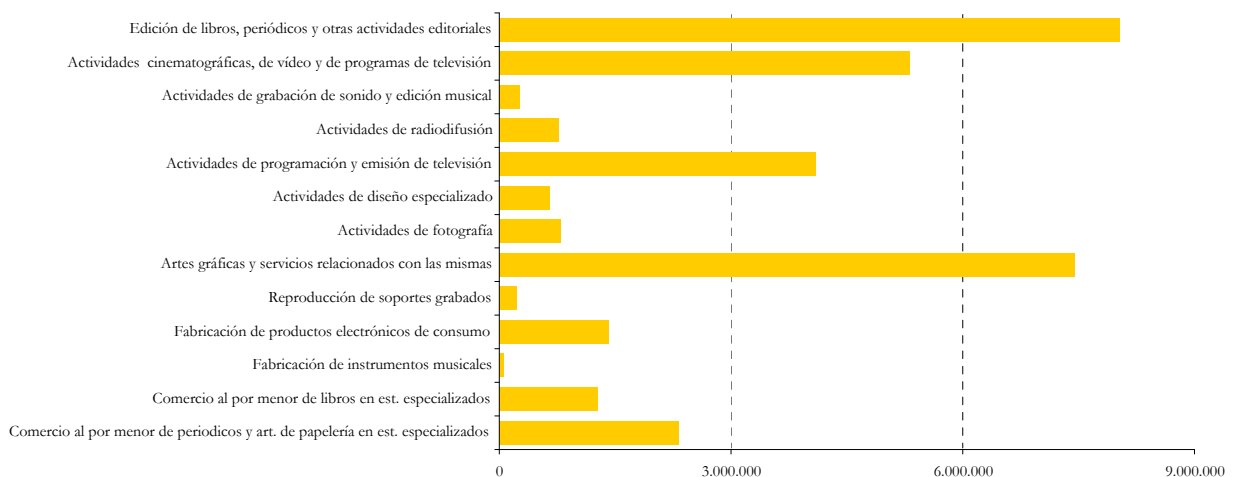
Fuente: INE. Directorio Central de Empresas.

GRÁFICO 2.2
Empresas culturales por actividades económicas. 2010
(En porcentaje)



Fuente: INE. Directorio Central de Empresas.

GRÁFICO 2.3
Volumen de negocio de empresas de determinadas actividades culturales. 2009
(En miles de euros)



Fuente: INE. Encuesta Industrial de Empresas. Encuesta Anual de Servicios. Encuesta Anual de Comercio