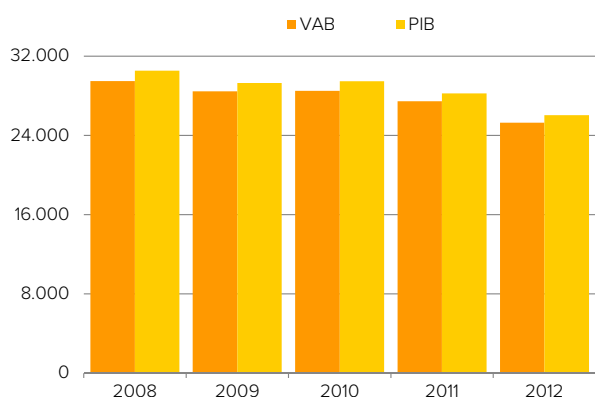
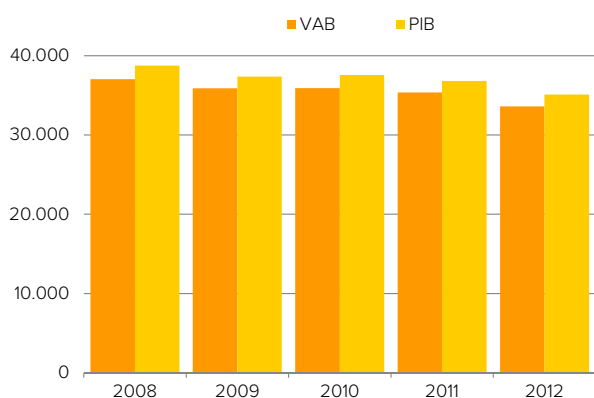


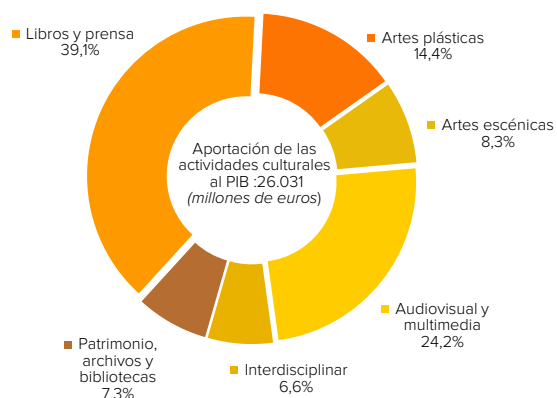
**Gráfico 18.1. Aportación de las actividades culturales al VAB y al PIB**  
(Millones de euros)



**Gráfico 18.2. Aportación de las actividades vinculadas con la propiedad intelectual al VAB y al PIB**  
(Millones de euros)



**Gráfico 18.3. Aportación al PIB de las actividades culturales por sectores. 2012**



## 18. Cuenta Satélite de la Cultura

La Cuenta Satélite de la Cultura en España es una operación estadística perteneciente al Plan Estadístico Nacional desarrollada por el Ministerio de Educación, Cultura y Deporte y que cuenta con la colaboración, en determinados aspectos metodológicos, del Instituto Nacional de Estadística. Su objetivo esencial es proporcionar un sistema de información económica que permita estimar el impacto de la cultura sobre el conjunto de la economía española. En este capítulo se incluye un avance de los resultados obtenidos en la Cuenta Satélite de la Cultura en España (CSCE), adaptados a la base 2008 utilizada por Cuentas Nacionales.

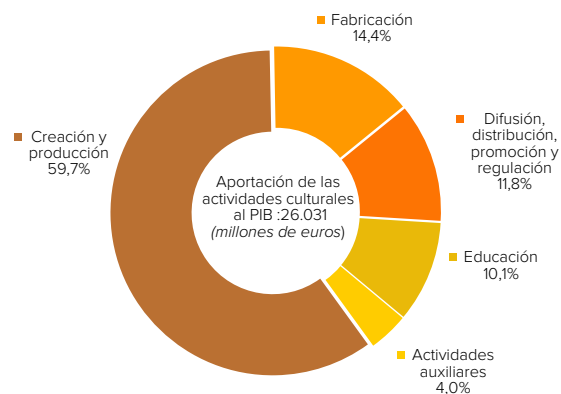
Los resultados de la Cuenta Satélite de la Cultura en España indican que, en 2012, la aportación del sector cultural al PIB español se cifró en el 2,5%, situándose en el 3,4% si se considera el conjunto de actividades económicas vinculadas con la propiedad intelectual.

Por sectores culturales destaca el sector *Libros y prensa* con una aportación al PIB total en 2012 del 1%, sector que representa el 39,1% en el conjunto de actividades culturales. Le siguen por orden de importancia el sector *Audiovisual y multimedia* (24,2%), que incluye entre otros las actividades de *cine, vídeo, música grabada o televisión*. Los restantes sectores tienen una participación inferior, *Artes plásticas* (14,4%), *Artes escénicas* (8,3%) y *Patrimonio, archivos y bibliotecas* (7,3%).

Los resultados ponen de manifiesto el significativo peso tanto de las actividades vinculadas con la propiedad intelectual como de las actividades culturales dentro de la economía española.

El detalle metodológico de esta operación junto a sus resultados, puede consultarse en el capítulo 18 de esta publicación.

**Gráfico 18.4. Aportación al PIB de las actividades culturales por fases. 2012**



Fuente: MECD. Cuenta Satélite de la Cultura en España