

3. FINANCIACIÓN Y GASTO PÚBLICO EN CULTURA

GRÁFICO 3.1

Gasto liquidado en cultura por la Administración General del Estado y por la Administración Autonómica

(En miles de euros)

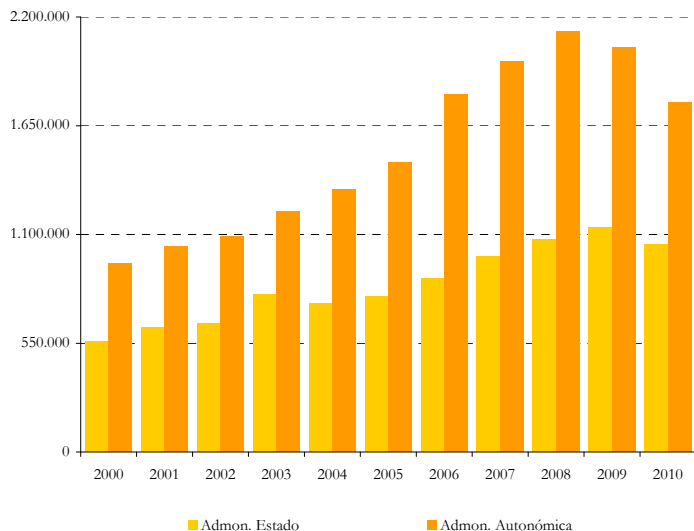


GRÁFICO 3.2

Gasto liquidado en cultura por la Administración Local

(En miles de euros)

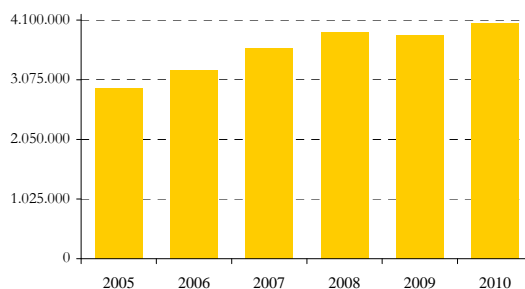
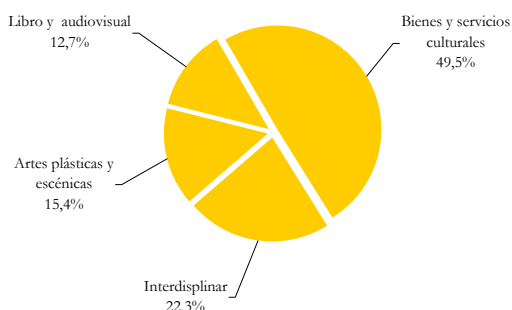


GRÁFICO 3.3

Gasto liquidado en cultura por la Administración General del Estado por destino del gasto. 2010

(En porcentaje)



Los resultados de la Estadística de Financiación y Gasto Público en Cultura indican que, en el ejercicio 2010, el gasto liquidado en cultura por la Administración General del Estado se situó en 1.051 millones de euros, por la Administración Autonómica en 1.769 millones de euros y por la Administración Local en 4.043 millones..

Estas cifras suponen en términos del PIB (base 2000) el 0,10%, 0,17% y el 0,38% respectivamente.

GRÁFICO 3.4

Gasto liquidado en cultura por la Administración Autonómica por destino del gasto. 2010

(En porcentaje)

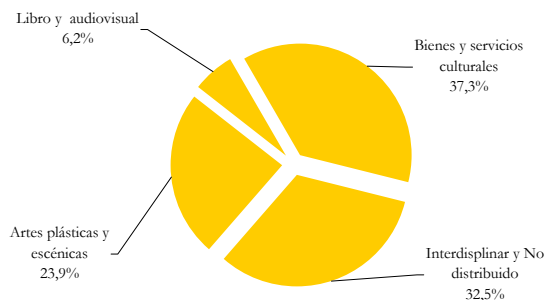


GRÁFICO 3.5

Gasto liquidado en cultura por la Administración Local por destino del gasto. 2010

(En porcentaje)

