

Gráfico 4.1. Gasto liquidado en deporte por la Administración General del Estado y por la Administración Autónoma
(En miles de euros)

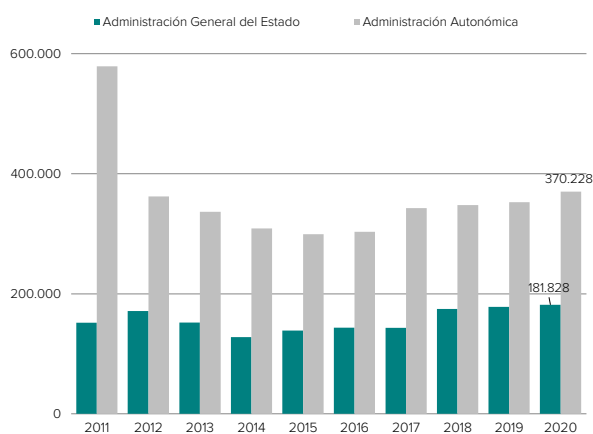


Gráfico 4.2. Gasto liquidado en deporte por la Administración Local
(En miles de euros)

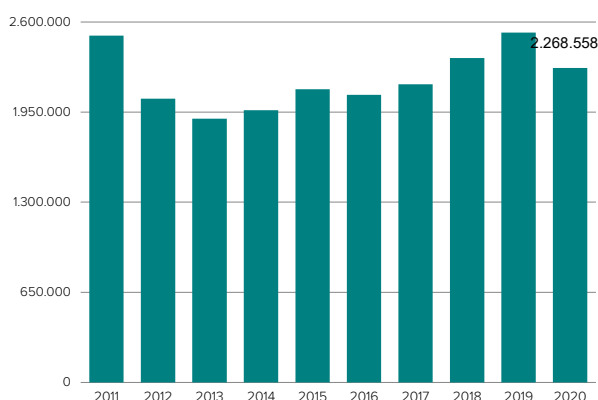
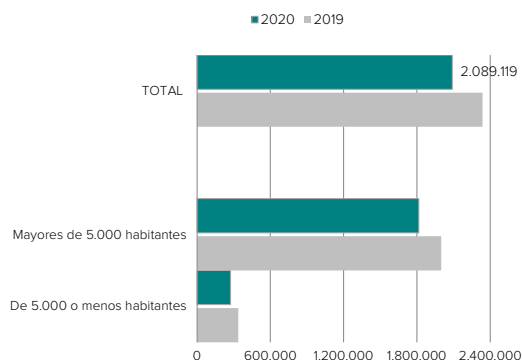


Gráfico 4.3. Gasto liquidado en deporte por Ayuntamientos según tamaño del municipio
(En miles de euros)



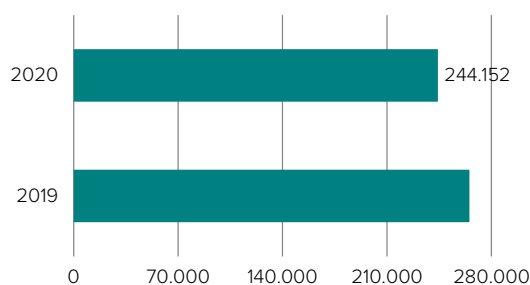
4. Gasto público vinculado al deporte

En este epígrafe se ofrecen indicadores relativos al gasto público en deporte realizado por la Administración General del Estado, por la Administración Autónoma y por la Administración Local. La información procede de las Estadísticas de Liquidación de los Presupuestos disponibles en el Ministerio de Hacienda y Función Pública y en las Cuentas Generales de cada comunidad autónoma. La delimitación concreta de los programas presupuestarios a considerar ha venido condicionada por la disponibilidad de desgloses en las fuentes presupuestarias utilizadas.

Los resultados indican que, en el ejercicio 2020, el gasto liquidado en deportes por la Administración General del Estado se situó en 182 millones de euros y por la Administración Autónoma en 370 millones, cifras que suponen, en términos del PIB, el 0,02% y 0,03% respectivamente. Por lo que respecta a la Administración Local, el gasto liquidado en 2020, 2.269 millones de euros, supone el 0,2% del PIB.

Para una correcta interpretación de los resultados han de tenerse en cuenta los detalles que figuran en la nota metodológica correspondiente al capítulo y, especialmente, por lo que se refiere a la Administración General del Estado, que se ha considerado el gasto liquidado en los programas 336A. *Fomento y apoyo a las actividades deportivas*, 322K. *Deporte en edad escolar y en la universidad*, junto a la parte vinculada a deportes del programa 144A. *Cooperación, promoción y difusión en el exterior*. Para la Administración Autónoma, se han tenido en cuenta las funciones o programas vinculados al fomento, promoción y ayuda al deporte o a sus infraestructuras. Para la Administración Local se ha considerado el gasto realizado en la política de gasto 34. *Deporte*, que comprende los originados por los servicios deportivos, o cualquier otra actuación directamente relacionada con el deporte o la política deportiva de la respectiva entidad local.

Gráfico 4.4. Gasto liquidado en deporte por Diputaciones, Consejos y Cabildos
(En miles de euros)



Fuentes: Ministerio de Hacienda y Función Pública. Estadísticas de Liquidación de los Presupuestos del Estado, de las Comunidades Autónomas y de las Entidades Locales. Cuentas Generales de las Comunidades Autónomas

1. Materia objeto de la investigación estadística

En este capítulo se ofrecen indicadores relativos al gasto público en deporte realizado por la Administración General del Estado, por la Administración Autonómica y por la Administración Local.

La información se desglosa, para cada administración en la que es posible, por naturaleza económica del gasto. Se presentan asimismo indicadores del peso relativo de este gasto con relación al gasto total liquidado y al Producto Interior Bruto.

2. Fuente de información

Los datos de las tres administraciones proceden de **las Estadísticas de Liquidación de los Presupuestos** disponibles en el Ministerio de Hacienda y Función Pública (MHFP). Para la Administración General del Estado, la información se completa con los datos procedentes de las Cuentas Anuales del Consejo Superior de Deportes (CSD) y de la Agencia Española de Protección de la Salud en el Deporte (AEPDS). Para la Administración Autonómica, el detalle del gasto se obtiene de las Cuentas Generales de cada comunidad autónoma.

3. Delimitación del ámbito de la explotación

El ámbito *geográfico* es todo el territorio nacional. Su ámbito *poblacional* queda delimitado por el conjunto de las tres administraciones: central, autonómica y local. El *período de referencia* de los resultados que se presentan es el año natural al que están referidas las Liquidaciones de los Presupuestos.

La *delimitación concreta de los programas presupuestarios* a considerar ha venido condicionada por la disponibilidad de desgloses en las fuentes presupuestarias utilizadas.

Para la *Administración General del Estado* se ha considerado el gasto liquidado en los siguientes programas:

- 336A. *Fomento y apoyo a las actividades deportivas.*
- 322K. *Deporte en edad escolar y en la universidad.*
- y la parte vinculada al deporte del programa 144A. *Cooperación, promoción y difusión en el exterior.*

Para la *Administración Autonómica*, se han considerado las funciones o programas vinculados al fomento, promoción, apoyo, ayuda al deporte o a sus infraestructuras, con diversas denominaciones y códigos derivadas de las diferentes estructuras presupuestarias existentes en cada comunidad autónoma.

Para la *Administración Local* se ha considerado el gasto realizado en la política de gasto 34. *Deporte*, que comprende los originados por los servicios deportivos, tales como promoción y difusión deportiva, gastos de creación, conservación y funcionamiento de los edificios destinados a piscinas, instalaciones deportivas de todo tipo o cualquier otra actuación directamente relacionada con el deporte o la política deportiva de la respectiva entidad local, conforme a lo establecido en la Orden HAP/419/2014, que recoge la estructura de los presupuestos de las entidades locales y que sustituye a la anterior Orden EHA/3565/2008.

4. Principales conceptos

Gasto público en deporte. Se considera el gasto liquidado destinado al deporte, en su fase obligaciones reconocidas, por las distintas administraciones públicas, siendo por lo tanto la naturaleza del financiador y no la del receptor lo que determina el carácter público o privado del gasto. No se deducen los ingresos de origen privado que determinadas instituciones públicas puedan tener. Tampoco se incluyen como gasto en deportes las posibles desgravaciones fiscales que puedan disfrutar empresas y particulares por patrocinios, donaciones, etc., a instituciones públicas de esta naturaleza.

Consolidación del gasto. Dentro de cada una de las Administraciones Públicas se ha consolidado el gasto en deporte eliminando la doble contabilización derivada de la existencia de transferencias internas considerando los movimientos entre sus administraciones generales y los entes dependiente, Concretamente, en cada una de las tres administraciones se han tenido en cuenta los siguientes entes dependientes:

- *Administración General del Estado:* Se incluye el gasto realizado por el Consejo Superior de Deportes y la Agencia Española de Protección de la Salud en el Deporte, que a partir del 2013 asume las competencias de protección de la salud del deportista y lucha contra el dopaje en la actividad deportiva.
- *Administración de las Comunidades y Ciudades Autónomas:* Se incluye el gasto realizado por la administración general de las comunidades así como de aquellos entes dependientes¹ cuyo presupuesto haya sido aprobado por el respectivo Parlamento y recogido en la correspondiente Ley de Presupuestos, siempre que hayan formado parte de la lista de entes a consolidar que puede consultarse en el área de estadísticas territoriales de www.hacienda.gob.es.
- *Administración Local:* Entidades Locales (Ayuntamientos, Diputaciones, Consejos o

¹ La consideración del término genérico Entes Públicos Dependientes se debe a la imposibilidad de utilizar un concepto más preciso de aplicación en todas las Comunidades y Ciudades Autónomas debido al diferente tratamiento legislativo dado en cada una de ellas.

Cabildos, Comarcas y Áreas Metropolitanas) y organismos autónomos, dependientes.

En lo referente a entes no recogidos en la consolidación ha de señalarse que se considera como gasto público en deporte las subvenciones que desde los diversos Departamentos y/o Consejerías se les transfieran. En la presente publicación no se realiza una consolidación entre administraciones.

Clasificación económica del gasto. El gasto liquidado se clasifica conforme a su naturaleza económica agrupando el mismo en los siguientes epígrafes:

- *Gastos corrientes.*
 - *Capítulo 1. Gastos de personal.* Incluye sueldos y salarios, así como cuotas, prestaciones y gastos sociales con cargo al empleador.
 - *Capítulo 2. Gastos en bienes corrientes y servicios.* Constituyen gastos ordinarios tales como gestión de compras, adquisición de pequeños aparatos, reparación de maquinaria y equipos, etc.
 - *Capítulo 3. Gastos financieros.* Carga financiera por intereses de todo tipo de deudas, depósitos y fianzas recibidas.
 - *Capítulo 4. Transferencias corrientes.* Comprenden los créditos destinados a otros sectores (público o privado) para financiar operaciones corrientes sin contrapartida de los beneficiarios.
- *Gastos de capital*
 - *Capítulo 6. Inversiones reales.* Dotaciones necesarias para realizar inversiones duraderas destinadas a grandes reparaciones o nuevas infraestructuras, reposición de equipamiento, etc.
 - *Capítulo 7. Transferencias de capital.* Pagos sin contraprestación directa que se destinan a financiar inversiones.
- *Activos y pasivos financieros*
 - *Capítulos 8 y 9. Activos y Pasivos Financieros.* Por una parte los créditos destinados a la adquisición de activos financieros y constitución de depósitos y fianzas y por otra

la amortización de deudas y devolución de depósitos y fianzas constituidos por terceros.

5. Notas a los cuadros

Nota general. Se incluye en la administración autonómica el gasto realizado por las Ciudades Autónomas de Ceuta y Melilla. Los datos e indicadores del ejercicio 2019 se han revisado como consecuencia de las actualizaciones de los datos de referencia. Los datos correspondientes al ejercicio 2020 son provisionales.

Notas a los cuadros 4.1, 4.7, 4.8, 4.9, 4.10 y 4.11. En ausencia de información para los ayuntamientos de Álava, a partir del ejercicio 2017 en adelante no se incluyen los datos de las entidades locales de la provincia de Álava, salvo los de la Diputación Foral.

Nota al cuadro 4.3. Bajo el epígrafe, “Medidas urgentes frente al COVID-19”, se incluye las ampliaciones de crédito para cumplimiento del artículo 49 del Real Decreto-ley 11/2020, por el que se adoptan medidas urgentes complementarias para hacer frente al COVID-19.

Notas a los cuadros 4.3 y 4.4. A partir del ejercicio 2018 el total del gasto en deporte de la Administración General del Estado (Consejo Superior de Deportes y Agencia Española de Protección de la Salud en el Deporte) se realiza exclusivamente en el programa 336A. Fomento y apoyo a las actividades deportivas.

Nota al cuadro 4.8. Debe tenerse en cuenta que el gasto de las Entidades Locales es un gasto consolidado por lo que no se corresponde con la suma de los parciales reflejados en el cuadro.

Nota a los cuadros 4.8 y 4.12. Para una correcta interpretación de los resultados ha de tenerse en cuenta que las comunidades uniprovinciales no tienen Diputaciones, los Consejos pertenecen a las Illes Balears y los Cabildos a Canarias.

Nota a los anexos 1 y 2. La información del personal empleado se corresponde con el número de efectivos a 31 de diciembre de cada año.

En el cálculo de los indicadores que han requerido datos poblacionales se han utilizado las Cifras de Población a 1 de enero de cada año basadas en el Censo 2011 y publicadas por el INE.

4.1. Gasto liquidado en deporte por tipo de administración ⁽¹⁾

| | 2016 | 2017 | 2018 | 2019 | 2020 |
|--|-----------|-----------|-----------|-----------|-----------|
| VALORES ABSOLUTOS (Miles de euros) | | | | | |
| Administración General del Estado | 143.587 | 143.326 | 174.817 | 178.109 | 181.828 |
| Administración Autonómica | 303.420 | 342.584 | 347.676 | 352.522 | 370.228 |
| Administración Local | 2.075.014 | 2.150.485 | 2.340.017 | 2.523.821 | 2.268.558 |
| EN PORCENTAJE DEL GASTO LIQUIDADO TOTAL | | | | | |
| Administración General del Estado | 0,05 | 0,05 | 0,06 | 0,07 | 0,05 |
| Administración Autonómica | 0,17 | 0,18 | 0,17 | 0,17 | 0,15 |
| Administración Local | 3,09 | 3,08 | 3,23 | 3,30 | 3,13 |
| EN PORCENTAJE DEL P.I.B. | | | | | |
| Administración General del Estado | 0,01 | 0,01 | 0,01 | 0,01 | 0,02 |
| Administración Autonómica | 0,03 | 0,03 | 0,03 | 0,03 | 0,03 |
| Administración Local | 0,19 | 0,19 | 0,19 | 0,20 | 0,20 |
| VALORES MEDIOS POR HABITANTE (Euros) | | | | | |
| Administración General del Estado | 3,1 | 3,1 | 3,7 | 3,8 | 3,8 |
| Administración Autonómica | 6,5 | 7,4 | 7,4 | 7,5 | 7,8 |
| Administración Local | 44,7 | 46,2 | 50,2 | 53,8 | 47,9 |

Fuentes: MHFP. Estadísticas de Liquidación de los Presupuestos del Estado, de las Comunidades Autónomas y de las Entidades Locales. Cuentas Generales de las Comunidades Autónomas

4.2. Gasto liquidado en deporte por la Administración General del Estado según naturaleza económica del gasto

| | 2016 | 2017 | 2018 | 2019 | 2020 |
|---|----------------|----------------|----------------|----------------|----------------|
| VALORES ABSOLUTOS (Miles de euros) | | | | | |
| GASTOS CORRIENTES | 138.368 | 134.427 | 151.559 | 169.618 | 176.680 |
| Gastos de personal | 13.408 | 13.004 | 13.159 | 13.068 | 12.726 |
| Gastos corrientes en bienes y servicios | 14.499 | 15.585 | 15.415 | 14.984 | 14.514 |
| Gastos financieros | 0 | 0 | 7 | 0 | 0 |
| Transferencias corrientes | 110.461 | 105.838 | 122.978 | 141.566 | 149.440 |
| GASTOS DE CAPITAL | 5.198 | 7.939 | 22.439 | 7.288 | 4.411 |
| Inversiones reales | 1.691 | 2.133 | 1.567 | 2.150 | 2.006 |
| Transferencias de capital | 3.507 | 5.806 | 20.872 | 5.138 | 2.404 |
| ACTIVOS Y PASIVOS FINANCIEROS | 22 | 960 | 819 | 1.203 | 738 |

Fuentes: MHFP. Estadísticas de Liquidación de los Presupuestos del Estado

(1) Véase notas a los cuadros en el apartado Notas Metodológicas

4.3 Gasto liquidado en deporte por la Administración General del Estado según destino del gasto ⁽¹⁾

| | 2016 | 2017 | 2018 | 2019 | 2020 |
|--|----------------|----------------|----------------|----------------|----------------|
| VALORES ABSOLUTOS (Miles de euros) | 143.587 | 143.326 | 174.817 | 178.109 | 181.828 |
| Fomento y apoyo a las actividades deportivas | 142.090 | 141.612 | 174.817 | 178.109 | 181.828 |
| <i>Medidas urgentes frente al COVID-19</i> | - | - | - | - | 29.000 |
| Deporte en edad escolar y en la universidad | 1.414 | 1.649 | 0 | 0 | 0 |
| Cooperación, promoción y difusión en el exterior | 83 | 65 | 0 | 0 | 0 |

Fuentes: MHFP. Estadísticas de Liquidación de los Presupuestos del Estado.

4.4 Gasto liquidado en deporte por Organismos de la Administración General del Estado según naturaleza económica del gasto ⁽¹⁾

| | TOTAL | | Consejo Superior de Deportes | | Agencia Española de Protección de la Salud en el Deporte | |
|---|----------------|----------------|------------------------------|----------------|--|---------------|
| | 2019 | 2020 | 2019 | 2020 | 2019 | 2020 |
| VALORES ABSOLUTOS (Miles de euros) | 178.109 | 181.828 | 169.851 | 170.575 | 8.258 | 11.253 |
| GASTOS CORRIENTES | 169.618 | 176.680 | 161.535 | 165.635 | 8.083 | 11.045 |
| Gastos de personal | 13.068 | 12.726 | 9.169 | 9.051 | 3.899 | 3.675 |
| Gastos corrientes en bienes y servicios | 14.984 | 14.514 | 11.311 | 10.677 | 3.673 | 3.837 |
| Gastos financieros | 0 | 0 | 0 | 0 | 0 | 0 |
| Transferencias corrientes | 141.566 | 149.440 | 141.055 | 145.907 | 511 | 3.533 |
| GASTOS DE CAPITAL | 7.288 | 4.411 | 7.113 | 4.203 | 175 | 208 |
| Inversiones reales | 2.150 | 2.006 | 1.975 | 1.798 | 175 | 208 |
| Transferencias de capital | 5.138 | 2.404 | 5.138 | 2.404 | 0 | 0 |
| ACTIVOS Y PASIVOS FINANCIEROS | 1.203 | 738 | 1.203 | 738 | 0 | 0 |
| EN PORCENTAJE | 100 | 100 | 95,4 | 93,8 | 4,6 | 6,2 |
| GASTOS CORRIENTES | 100 | 100 | 95,2 | 93,7 | 4,8 | 6,3 |
| Gastos de personal | 100 | 100 | 70,2 | 71,1 | 29,8 | 28,9 |
| Gastos corrientes en bienes y servicios | 100 | 100 | 75,5 | 73,6 | 24,5 | 26,4 |
| Gastos financieros | 0 | 0 | 0 | 0 | 0 | 0 |
| Transferencias corrientes | 100 | 100 | 99,6 | 97,6 | 0,4 | 2,4 |
| GASTOS DE CAPITAL | 100 | 100 | 97,6 | 95,3 | 2,4 | 4,7 |
| Inversiones reales | 100 | 100 | 91,9 | 89,6 | 8,1 | 10,4 |
| Transferencias de capital | 100 | 100 | 100,0 | 100,0 | 0,0 | 0,0 |
| ACTIVOS Y PASIVOS FINANCIEROS | 100 | 100 | 100,0 | 100,0 | 0,0 | 0,0 |

Fuentes: MHFP. Estadísticas de Liquidación de los Presupuestos del Estado.

4.5 Gasto liquidado en deporte por la Administración Autónoma según naturaleza económica del gasto ⁽¹⁾

| | 2016 | 2017 | 2018 | 2019 | 2020 |
|---|----------------|----------------|----------------|----------------|----------------|
| VALORES ABSOLUTOS (Miles de euros) | 303.420 | 342.584 | 347.676 | 352.522 | 370.228 |
| GASTOS CORRIENTES | 225.184 | 229.107 | 251.591 | 265.583 | 288.422 |
| Gastos de personal | 67.168 | 53.196 | 69.129 | 70.432 | 70.584 |
| Gastos corrientes en bienes y servicios | 48.272 | 42.456 | 55.045 | 54.401 | 51.132 |
| Gastos financieros | 271 | 2.308 | 515 | 681 | 106 |
| Transferencias corrientes | 109.473 | 131.147 | 126.902 | 140.069 | 166.600 |
| GASTOS DE CAPITAL | 72.401 | 95.702 | 92.105 | 85.527 | 70.912 |
| Inversiones reales | 23.102 | 20.595 | 26.204 | 21.483 | 30.943 |
| Transferencias de capital | 49.299 | 75.107 | 65.900 | 64.044 | 39.969 |
| ACTIVOS Y PASIVOS FINANCIEROS | 5.834 | 17.775 | 3.981 | 1.412 | 10.895 |

Fuentes: MHFP. Estadísticas de Liquidación de los Presupuestos de las Comunidades Autónomas. Cuentas Generales de las Comunidades Autónomas

4.6 Gasto liquidado en deporte por la Administración Autónoma por comunidad autónoma ⁽¹⁾

| | 2016 | 2017 | 2018 | 2019 | 2020 |
|-------------------------------|----------------|----------------|----------------|----------------|----------------|
| TOTAL (Miles de euros) | 303.420 | 342.584 | 347.676 | 352.522 | 370.228 |
| Andalucía | 31.839 | 39.957 | 36.802 | 38.425 | 47.291 |
| Aragón | 5.089 | 8.535 | 10.226 | 9.849 | 6.579 |
| Asturias (Principado de) | 11.246 | 11.475 | 11.529 | 11.964 | 12.088 |
| Baleares (Illes) | 20.122 | 26.912 | 24.971 | 19.966 | 16.466 |
| Canarias | 7.123 | 8.799 | 12.125 | 13.566 | 11.923 |
| Cantabria | 6.612 | 7.627 | 7.546 | 7.931 | 6.789 |
| Castilla y León | 13.059 | 14.066 | 14.407 | 14.665 | 12.397 |
| Castilla-La Mancha | 5.352 | 7.392 | 7.326 | 6.617 | 8.631 |
| Cataluña | 67.636 | 59.761 | 64.317 | 65.526 | 80.552 |
| Comunitat Valenciana | 17.931 | 34.640 | 21.747 | 24.000 | 35.577 |
| Extremadura | 15.606 | 16.860 | 16.413 | 18.222 | 17.568 |
| Galicia | 20.300 | 22.692 | 22.300 | 27.008 | 24.300 |
| Madrid (Comunidad de) | 28.573 | 29.142 | 33.379 | 34.348 | 37.678 |
| Murcia (Región de) | 5.516 | 7.071 | 6.638 | 5.658 | 5.439 |
| Navarra (Comunidad Foral de) | 11.255 | 12.554 | 19.399 | 16.964 | 14.381 |
| País Vasco | 12.843 | 12.167 | 13.703 | 13.064 | 8.248 |
| Rioja (La) | 6.810 | 5.739 | 6.413 | 5.902 | 5.549 |
| Ceuta | 5.905 | 6.095 | 6.797 | 7.283 | 6.849 |
| Melilla | 10.603 | 11.102 | 11.638 | 11.566 | 11.923 |

Fuentes: MHFP. Estadísticas de Liquidación de los Presupuestos de las Comunidades Autónomas. Cuentas Generales de las Comunidades Autónomas. Cuentas Anuales Cuentas Generales de las Comunidades Autónomas

4.7. Gasto liquidado en deporte por la Administración Local según naturaleza económica del gasto ⁽¹⁾

| | 2016 | 2017 | 2018 | 2019 | 2020 |
|---|------------------|------------------|------------------|------------------|------------------|
| VALORES ABSOLUTOS (Miles de euros) | 2.075.014 | 2.150.485 | 2.340.017 | 2.523.821 | 2.268.558 |
| GASTOS CORRIENTES | 1.767.506 | 1.809.757 | 1.894.039 | 1.963.945 | 1.804.171 |
| Gastos de personal | 663.802 | 671.148 | 684.536 | 709.554 | 707.571 |
| Gastos corrientes en bienes y servicios | 793.753 | 827.622 | 867.364 | 911.264 | 761.182 |
| Gastos financieros | 584 | 1.436 | 4.725 | 525 | 302 |
| Transferencias corrientes | 309.368 | 309.550 | 337.414 | 342.601 | 335.116 |
| GASTOS DE CAPITAL | 295.044 | 334.637 | 440.042 | 558.263 | 462.187 |
| Inversiones reales | 262.651 | 310.375 | 394.846 | 533.333 | 447.716 |
| Transferencias de capital | 32.393 | 24.262 | 45.196 | 24.930 | 14.471 |
| ACTIVOS Y PASIVOS FINANCIEROS | 12.464 | 6.091 | 5.937 | 1.613 | 2.200 |

Fuentes: MHFP. Estadísticas de Liquidación de los Presupuestos de las Entidades Locales

(1) Véase notas a los cuadros en el apartado Notas Metodológicas

4.8. Gasto liquidado en deporte por la Administración Local según tipo de entidad por comunidad autónoma ⁽¹⁾

| | ENTIDADES LOCALES | | AYUNTAMIENTOS | | DIPUTACIONES, CONSEJOS Y CABILDOS | |
|-------------------------------|-------------------|------------------|------------------|------------------|-----------------------------------|----------------|
| | 2019 | 2020 | 2019 | 2020 | 2019 | 2020 |
| TOTAL (Miles de euros) | 2.523.821 | 2.268.558 | 2.336.733 | 2.089.119 | 265.349 | 244.152 |
| Andalucía | 375.622 | 324.219 | 347.550 | 287.707 | 47.656 | 48.742 |
| Aragón | 85.641 | 81.970 | 77.021 | 75.769 | 8.502 | 8.189 |
| Asturias (Principado de) | 50.970 | 48.185 | 50.935 | 48.157 | - | - |
| Baleares (Illes) | 76.599 | 80.563 | 63.162 | 64.673 | 16.203 | 17.531 |
| Canarias | 133.257 | 127.421 | 87.167 | 83.822 | 52.191 | 53.760 |
| Cantabria | 36.238 | 31.559 | 36.125 | 31.530 | - | - |
| Castilla y León | 139.231 | 116.134 | 125.694 | 107.287 | 18.596 | 13.049 |
| Castilla-La Mancha | 117.118 | 96.797 | 108.569 | 89.762 | 10.329 | 9.664 |
| Cataluña | 392.453 | 338.372 | 381.878 | 330.266 | 39.013 | 30.390 |
| Comunitat Valenciana | 236.012 | 214.293 | 223.862 | 202.635 | 17.222 | 15.561 |
| Extremadura | 53.930 | 41.981 | 45.583 | 35.179 | 8.326 | 4.237 |
| Galicia | 137.628 | 117.446 | 122.842 | 104.331 | 17.337 | 17.732 |
| Madrid (Comunidad de) | 355.873 | 334.277 | 355.737 | 334.156 | - | - |
| Murcia (Región de) | 64.501 | 56.083 | 64.501 | 56.083 | - | - |
| Navarra (Comunidad Foral de) | 56.360 | 58.856 | 57.269 | 59.199 | - | - |
| País Vasco | 193.215 | 179.744 | 169.665 | 157.898 | 29.972 | 25.299 |
| Rioja (La) | 19.173 | 20.658 | 19.173 | 20.667 | - | - |

Fuente: MHFP. Estadística de Liquidación de los Presupuestos de las Entidades Locales

4.9. Gasto liquidado en deporte por Ayuntamientos según tamaño del municipio por comunidad autónoma ⁽¹⁾

| | AYUNTAMIENTOS | | AYUNTAMIENTOS DE MÁS DE 5.000 HABITANTES | | AYUNTAMIENTOS DE 5.000 O MENOS HABITANTES | |
|-------------------------------|------------------|------------------|--|------------------|---|----------------|
| | 2019 | 2020 | 2019 | 2020 | 2019 | 2020 |
| TOTAL (Miles de euros) | 2.336.733 | 2.089.119 | 1.999.332 | 1.814.706 | 337.401 | 274.413 |
| Andalucía | 347.550 | 287.707 | 303.369 | 256.047 | 44.181 | 31.660 |
| Aragón | 77.021 | 75.769 | 52.272 | 49.361 | 24.749 | 26.408 |
| Asturias (Principado de) | 50.935 | 48.157 | 49.244 | 46.870 | 1.692 | 1.287 |
| Balears (Illes) | 63.162 | 64.673 | 58.844 | 62.908 | 4.319 | 1.765 |
| Canarias | 87.167 | 83.822 | 82.115 | 78.754 | 5.052 | 5.068 |
| Cantabria | 36.125 | 31.530 | 29.025 | 26.918 | 7.101 | 4.611 |
| Castilla y León | 125.694 | 107.287 | 93.455 | 80.910 | 32.239 | 26.377 |
| Castilla-La Mancha | 108.569 | 89.762 | 76.605 | 68.005 | 31.964 | 21.757 |
| Cataluña | 381.878 | 330.266 | 330.026 | 285.505 | 51.851 | 44.761 |
| Comunitat Valenciana | 223.862 | 202.635 | 190.966 | 174.083 | 32.895 | 28.552 |
| Extremadura | 45.583 | 35.179 | 26.195 | 21.262 | 19.388 | 13.917 |
| Galicia | 122.842 | 104.331 | 106.150 | 92.063 | 16.691 | 12.268 |
| Madrid (Comunidad de) | 355.737 | 334.156 | 345.550 | 326.007 | 10.187 | 8.149 |
| Murcia (Región de) | 64.501 | 56.083 | 64.182 | 55.886 | 319 | 197 |
| Navarra (Comunidad Foral de) | 57.269 | 59.199 | 27.527 | 32.885 | 29.743 | 26.314 |
| País Vasco | 169.665 | 157.898 | 151.230 | 144.301 | 18.435 | 13.597 |
| Rioja (La) | 19.173 | 20.667 | 12.577 | 12.942 | 6.595 | 7.725 |

Fuente: MHFP. Estadística de Liquidación de los Presupuestos de las Entidades Locales

4.10 Gasto liquidado en deporte por la Administración Local según naturaleza económica del gasto por comunidad autónoma. 2020 ⁽¹⁾

| | TOTAL | C.I | C.II | C.III | C.IV | C.VI | C.VII | C.VIII y C.IX |
|-------------------------------|------------------|--------------------|---|--------------------|--------------------|--------------------|--------------------|-------------------------------|
| | | Gastos de personal | Gastos corrientes en bienes y servicios | Gastos financieros | Transf. corrientes | Inversiones reales | Transf. de capital | Activos y pasivos financieros |
| TOTAL (Miles de euros) | 2.268.558 | 707.571 | 761.182 | 302 | 335.116 | 447.716 | 14.471 | 2.200 |
| Andalucía | 324.219 | 130.021 | 96.329 | 94 | 31.137 | 65.174 | 1.398 | 67 |
| Aragón | 81.970 | 23.277 | 29.312 | 2 | 8.358 | 20.388 | 633 | 0 |
| Asturias (Principado de) | 48.185 | 13.415 | 21.960 | 2 | 5.297 | 7.492 | 0 | 20 |
| Balears (Illes) | 80.563 | 17.986 | 27.749 | 4 | 8.342 | 25.311 | 1.137 | 33 |
| Canarias | 127.421 | 28.059 | 38.043 | 75 | 35.983 | 22.441 | 2.725 | 94 |
| Cantabria | 31.559 | 6.685 | 12.241 | 0 | 4.924 | 7.695 | 0 | 12 |
| Castilla y León | 116.134 | 36.836 | 40.454 | 7 | 13.494 | 24.042 | 1.264 | 37 |
| Castilla-La Mancha | 96.797 | 40.608 | 29.417 | 11 | 10.178 | 16.177 | 250 | 157 |
| Cataluña | 338.372 | 71.799 | 132.423 | 28 | 61.344 | 69.060 | 2.019 | 1.698 |
| Comunitat Valenciana | 214.293 | 62.379 | 72.631 | 8 | 33.831 | 45.280 | 140 | 23 |
| Extremadura | 41.981 | 15.904 | 8.586 | 3 | 5.375 | 12.097 | 0 | 17 |
| Galicia | 117.446 | 22.192 | 44.882 | 2 | 23.869 | 25.869 | 626 | 6 |
| Madrid (Comunidad de) | 334.277 | 184.786 | 87.309 | 31 | 28.687 | 33.458 | 0 | 7 |
| Murcia (Región de) | 56.083 | 18.783 | 20.726 | 0 | 8.810 | 7.682 | 83 | 0 |
| Navarra (Comunidad Foral de) | 58.856 | 6.091 | 20.315 | 0 | 5.934 | 26.306 | 198 | 12 |
| País Vasco | 179.744 | 28.168 | 72.820 | 36 | 42.364 | 33.052 | 3.286 | 18 |
| Rioja (La) | 20.658 | 584 | 5.984 | 0 | 7.188 | 6.191 | 712 | 0 |

Fuente: MHFP. Estadística de Liquidación de los Presupuestos de las Entidades Locales

(1) Véase notas a los cuadros en el apartado Notas Metodológicas

4.11. Gasto liquidado en deporte por Ayuntamientos según naturaleza económica del gasto por comunidad autónoma. 2020 ⁽¹⁾

| TOTAL | C.I | C.II | C.III | C.IV | C.VI | C.VII | C.VIII y C.IX | |
|-------------------------------|--------------------|---|--------------------|--------------------|--------------------|--------------------|-------------------------------|--------------|
| | Gastos de personal | Gastos corrientes en bienes y servicios | Gastos financieros | Transf. corrientes | Inversiones reales | Transf. de capital | Activos y pasivos financieros | |
| TOTAL (Miles de euros) | 2.089.119 | 667.405 | 724.920 | 277 | 261.135 | 418.347 | 14.842 | 2.192 |
| Andalucía | 287.707 | 121.257 | 91.286 | 93 | 27.148 | 46.184 | 1.672 | 67 |
| Aragón | 75.769 | 19.981 | 27.934 | 0 | 7.557 | 20.175 | 122 | 0 |
| Asturias (Principado de) | 48.157 | 13.411 | 21.947 | 2 | 5.305 | 7.472 | 0 | 20 |
| Balears (Illes) | 64.673 | 13.620 | 23.777 | 4 | 4.793 | 21.621 | 826 | 31 |
| Canarias | 83.822 | 21.365 | 26.982 | 55 | 12.580 | 19.033 | 3.719 | 88 |
| Cantabria | 31.530 | 6.685 | 12.232 | 0 | 4.909 | 7.692 | 0 | 12 |
| Castilla y León | 107.287 | 33.925 | 37.293 | 7 | 10.971 | 23.668 | 1.387 | 37 |
| Castilla-La Mancha | 89.762 | 38.326 | 27.516 | 11 | 7.492 | 16.009 | 250 | 157 |
| Cataluña | 330.266 | 68.743 | 131.317 | 28 | 57.740 | 68.692 | 2.047 | 1.698 |
| Comunitat Valenciana | 202.635 | 61.750 | 70.117 | 8 | 25.451 | 45.080 | 205 | 23 |
| Extremadura | 35.179 | 12.280 | 8.046 | 3 | 3.795 | 10.801 | 238 | 17 |
| Galicia | 104.331 | 20.508 | 42.832 | 2 | 14.913 | 25.759 | 310 | 6 |
| Madrid (Comunidad de) | 334.156 | 184.678 | 87.262 | 29 | 28.726 | 33.454 | 0 | 7 |
| Murcia (Región de) | 56.083 | 18.783 | 20.726 | 0 | 8.810 | 7.682 | 83 | 0 |
| Navarra (Comunidad Foral de) | 59.199 | 6.078 | 20.224 | 0 | 6.316 | 26.275 | 294 | 12 |
| País Vasco | 157.898 | 25.431 | 69.445 | 36 | 27.431 | 32.558 | 2.979 | 18 |
| Rioja (La) | 20.667 | 584 | 5.984 | 0 | 7.196 | 6.191 | 712 | 0 |

Fuente: MHFP. Estadística de Liquidación de los Presupuestos de las Entidades Locales

(1) Véase notas a los cuadros en el apartado Notas Metodológicas

4.12. Gasto liquidado en deporte por Diputaciones, Consejos y Cabildos según naturaleza económica del gasto por comunidad autónoma. Ejercicio 2020 ⁽¹⁾

| TOTAL | C.I | C.II | C.III | C.IV | C.VI | C.VII | C.VIII y C.IX | |
|-------------------------------|--------------------|---|--------------------|--------------------|--------------------|--------------------|-------------------------------|----------|
| | Gastos de personal | Gastos corrientes en bienes y servicios | Gastos financieros | Transf. corrientes | Inversiones reales | Transf. de capital | Activos y pasivos financieros | |
| TOTAL (Miles de euros) | 244.152 | 32.378 | 32.251 | 21 | 90.474 | 27.467 | 61.554 | 8 |
| Andalucía | 48.742 | 8.014 | 4.771 | 0 | 9.114 | 18.814 | 8.029 | 0 |
| Aragón | 8.189 | 0 | 40 | 0 | 503 | 0 | 7.646 | 0 |
| Balears (Illes) | 17.531 | 4.365 | 3.972 | 0 | 3.568 | 3.633 | 1.990 | 2 |
| Canarias | 53.760 | 6.694 | 11.061 | 20 | 24.182 | 3.408 | 8.388 | 6 |
| Castilla y León | 13.049 | 2.846 | 3.112 | 0 | 4.120 | 126 | 2.845 | 0 |
| Castilla-La Mancha | 9.664 | 2.275 | 1.353 | 0 | 3.449 | 118 | 2.469 | 0 |
| Cataluña | 30.390 | 2.815 | 540 | 0 | 7.917 | 30 | 19.089 | 0 |
| Comunitat Valenciana | 15.561 | 416 | 1.831 | 0 | 8.863 | 112 | 4.339 | 0 |
| Extremadura | 4.237 | 554 | 369 | 0 | 2.092 | 647 | 576 | 0 |
| Galicia | 17.732 | 1.683 | 2.045 | 0 | 10.500 | 109 | 3.394 | 0 |
| País Vasco | 25.299 | 2.715 | 3.156 | 0 | 16.168 | 470 | 2.790 | 0 |

Fuente: MHFP. Estadística de Liquidación de los Presupuestos de las Entidades Locales

(1) Véase notas a los cuadros en el apartado Notas Metodológicas

ANEXO 1. Personal empleado en entidades de la Administración General del Estado vinculadas al deporte según tipo de personal ⁽¹⁾ (Datos referidos a diciembre de cada año)

| | 2016 | 2017 | 2018 | 2019 | 2020 |
|---|------------|------------|------------|------------|------------|
| TOTAL | 332 | 334 | 315 | 301 | 289 |
| Altos cargos | 3 | 3 | 3 | 3 | 3 |
| Personal eventual | 4 | 5 | 5 | 5 | 5 |
| Personal Funcionario | 173 | 166 | 154 | 141 | 138 |
| Personal Laboral | 152 | 160 | 153 | 152 | 143 |
| Consejo Superior de Deportes | 245 | 248 | 227 | 217 | 207 |
| Altos cargos | 2 | 2 | 2 | 2 | 2 |
| Personal eventual | 4 | 5 | 5 | 5 | 5 |
| Personal Funcionario | 148 | 143 | 131 | 121 | 119 |
| Personal Laboral | 91 | 98 | 89 | 89 | 81 |
| Agencia Española de Protección de la Salud en el Deporte | 87 | 86 | 88 | 84 | 82 |
| Altos cargos | 1 | 1 | 1 | 1 | 1 |
| Personal eventual | 0 | 0 | 0 | 0 | 0 |
| Personal Funcionario | 25 | 23 | 23 | 20 | 19 |
| Personal Laboral | 61 | 62 | 64 | 63 | 62 |

Fuentes: MHFP. IGAE: Personal al servicio del Sector Público Estatal

ANEXO 2. Personal empleado en entidades de la Administración General del Estado vinculadas al deporte según sexo (1) (Datos referidos a diciembre de cada año)

| | TOTAL | | Hombres | | Mujeres | |
|--|------------|------------|------------|------------|------------|------------|
| | 2019 | 2020 | 2019 | 2020 | 2019 | 2020 |
| TOTAL | 301 | 289 | 142 | 142 | 159 | 147 |
| Consejo Superior de Deportes | 217 | 207 | 114 | 114 | 103 | 93 |
| Agencia Española de Protección de la Salud en el Deporte | 84 | 82 | 28 | 28 | 56 | 54 |

Fuentes: MHFP. IGAE: Personal al servicio del Sector Público Estatal

(1) Véase notas a los anexos en el apartado Notas Metodológicas