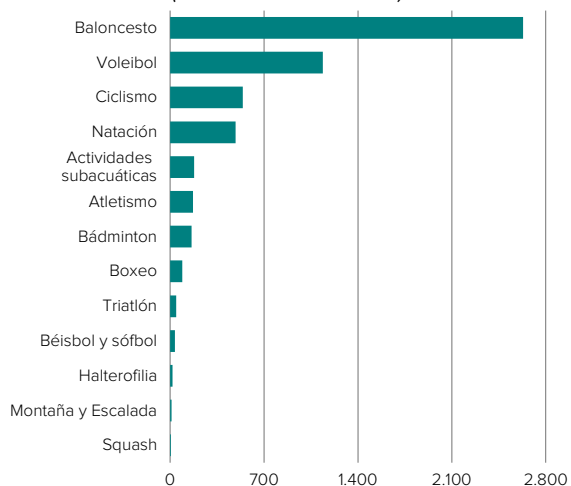
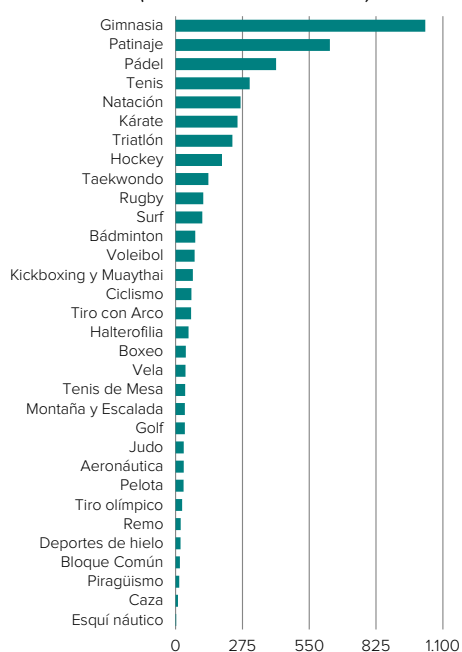


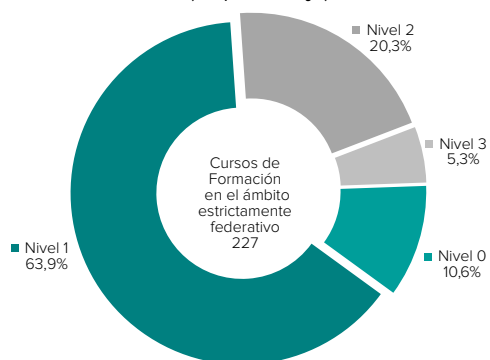
**Gráfico 9.1. Formación de entrenadores deportivos en el ámbito estrictamente federativo por modalidad deportiva. 2020**  
(Entrenadores formados)



**Gráfico 9.2. Formaciones del periodo transitorio por modalidad deportiva. 2020**  
(Entrenadores formados)



**Gráfico 9.3. Cursos de formación de entrenadores en el ámbito estrictamente federativo por nivel de la actividad formativa. 2020**  
(En porcentaje)



## 9. Formación de entrenadores

La Estadística de Formación de Entrenadores Deportivos es elaborada por el Consejo Superior de Deportes (CSD), organismo adscrito al Ministerio de Cultura y Deporte. El proyecto cuenta con la colaboración de las federaciones deportivas españolas y de las comunidades y ciudades autónomas.

Ofrece información relativa a la formación realizada por las federaciones deportivas o por la administración autonómica competente en materia de deporte. Se trata tanto de *formaciones realizadas en el ámbito estrictamente federativo*, como de aquellas formaciones conocidas como *formaciones del periodo transitorio*, que son promovidas por la administración deportiva de las comunidades o ciudades autónomas, y pueden contar con la participación de las federaciones.

En la interpretación de los resultados del año 2020 ha de tenerse en cuenta que el periodo de referencia estaba inmerso en la crisis COVID-19.

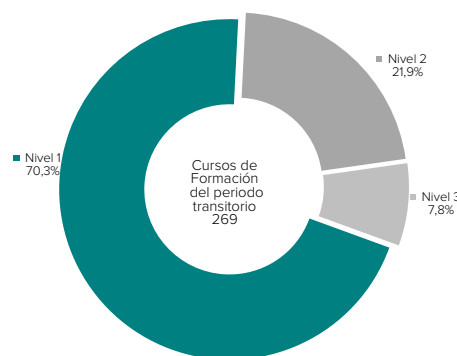
El número de entrenadores formados en el ámbito estrictamente federativo durante el año 2020 fue de 5.510, con un total de 227 cursos impartidos. Los resultados por sexo indican que el 69% de los entrenadores formados se corresponden con hombres y el 31% con mujeres.

Por lo que se refiere a las formaciones del periodo transitorio, durante el 2020 el número de entrenadores formados fue de 4.516, mediante 269 cursos impartidos. Los resultados por sexo indican que el 56,6% de los entrenadores formados se corresponden con hombres y el 43,4% con mujeres.

Es importante destacar que se trata de formaciones diferentes de las Enseñanzas Deportivas oficiales del sistema educativo.

El detalle metodológico de esta explotación junto a sus resultados puede consultarse en el capítulo 9 de esta publicación.

**Gráfico 9.4. Cursos de formación del periodo transitorio por nivel de la actividad formativa. 2020**  
(En porcentaje)



Fuente: Ministerio de Cultura y Deporte. Consejo Superior de Deportes. Estadística de Formación de Entrenadores Deportivos

## 1. Materia objeto de la investigación estadística

El objetivo de este capítulo es proporcionar información que permita estimar la dimensión y características de la formación de entrenadores deportivos realizada por las federaciones deportivas o por la administración autonómica competente en materia de deporte.

Su finalidad es poner de manifiesto la importancia de este tipo de formación en las diversas modalidades o especialidades deportivas y, en su caso, impulsar su inclusión en el sistema educativo oficial mediante propuestas para el establecimiento de titulaciones oficiales de técnicos deportivos especializados.

Es importante destacar que **se trata de formaciones diferentes de las Enseñanzas Deportivas oficiales del sistema educativo**, configuradas como de régimen especial en la vigente Ley Orgánica de Educación, cuyos resultados pueden consultarse en el capítulo 5 de esta publicación.

## 2. Fuentes de información

Los datos proceden de la **Estadística de Formación de Entrenadores Deportivos**, operación estadística de periodicidad anual elaborada por el Consejo Superior de Deportes (CSD), organismo adscrito al Ministerio de Cultura y Deporte. El proyecto cuenta con la colaboración de las federaciones deportivas españolas y de las comunidades y ciudades autónomas.

Para una correcta interpretación de los datos ha de tenerse en cuenta que se ofrecen dos tipos de información; por una parte, la *Formación de Entrenadores Deportivos* realizada a través de los cursos que se promueven en el *ámbito estrictamente federativo*, sin valor oficial, por algunas federaciones deportivas españolas o territoriales, información que se desglosa por sexo, nivel de formación y por modalidad deportiva o federación; por otra parte se incluyen indicadores relativos a las formaciones conocidas como *formaciones del periodo transitorio*<sup>1</sup>, que son autorizadas por la administración deportiva de las comunidades o ciudades autónomas, y promovidas por las federaciones deportivas españolas y autonómicas que se ofrecen desglosadas por sexo, niveles, modalidad o especialidad deportiva y comunidad autónoma.

La información necesaria para la elaboración de esta estadística procede de las siguientes *fuentes administrativas*:

Los datos relativos a *la formación en el ámbito estrictamente federativo* son obtenidos de cada federación deportiva española con objeto de facilitar la tutela y la coordinación que la *Ley 10/1990, de 15*

*de octubre, del Deporte* le asigna sobre ellas. La información sobre las *formaciones del periodo transitorio* es facilitada anualmente por las administraciones deportivas autonómicas al CSD.

Las principales *normas legales* vigentes a lo largo del periodo al que se refiere la estadística, relativas a los documentos o ficheros administrativos de los que se realiza la explotación estadística son las siguientes.

- *Ley 10/1990, de 15 de octubre, del Deporte*, pudiendo destacarse, a los efectos de esta estadística, su artículo 8 que recoge entre las competencias del CSD la elaboración de propuestas para el establecimiento de las enseñanzas mínimas de las titulaciones de técnicos deportivos especializados, y su artículo 33, que establece que entre las competencias de las federaciones se encuentra la colaboración con la Administración del Estado y la de las comunidades autónomas en la formación de técnicos deportivos.
- *Real Decreto 1363/2007, de 24 de octubre, por el que se establece la ordenación general de las enseñanzas deportivas de régimen especial* que establece que hasta la implantación efectiva de las enseñanzas de una determinada modalidad o especialidad deportiva<sup>2</sup>, las formaciones de entrenadores promovidas por las respectivas federaciones deportivas y por los órganos responsables de deportes de las comunidades autónomas podrán obtener el reconocimiento a efectos de correspondencia formativa, una vez publicado el título oficial, siempre y cuando se adapten a lo establecido en la norma que dicte el Ministerio.
- *Orden ECD158/2014, de 5 de febrero, por la que se regulan los aspectos curriculares, los requisitos generales y los efectos de las actividades de formación deportiva, a los que se refiere la disposición transitoria primera del Real Decreto 1363/2007, de 24 de octubre*, que simplifica los procedimientos y facilita la gestión administrativa para la impartición de la oferta formativa promovida por las federaciones deportivas españolas y autonómicas.
- *Resolución del CSD por la que se regula el Plan Formativos de cada modalidad o especialidad deportiva*.

## 3. Delimitación del ámbito

El *ámbito geográfico* comprende todo el territorio nacional, incluyendo las ciudades autónomas de Ceuta y Melilla. El *ámbito poblacional* está formado por las personas de dieciséis años en adelante. El *período de referencia* de los resultados es el año natural.

<sup>1</sup> Estas formaciones pueden realizarse y hasta que se implanten las enseñanzas oficiales de su modalidad o especialidad deportiva, podrán tener efectos académicos y profesionales, en su caso, con las Enseñanzas Deportivas oficiales del sistema educativo cuando se apruebe el correspondiente título oficial.

<sup>2</sup> Conforme a lo establecido en el artículo 8 de la Ley 10/1990 del Deporte, han de estar reconocidas por el CSD e inscritas en el Registro de Asociaciones Deportivas regulado por el Real Decreto 1835/1991, de 20 de diciembre, sobre Federaciones Deportivas Españolas y Registro de Asociaciones Deportivas.

## 4. Principales conceptos

*Federaciones Deportivas Españolas.* Se trata de *entidades privadas*, con personalidad jurídica propia, cuyo ámbito de actuación se extiende al conjunto del territorio del Estado, integradas por Federaciones deportivas de ámbito autonómico, Clubs deportivos, deportistas, técnicos, jueces y árbitros, Ligas Profesionales, si las hubiese, y otros colectivos interesados que promueven, practican o contribuyen al desarrollo del deporte. Las federaciones deportivas españolas, además de sus propias atribuciones, ejercen, por delegación, *funciones públicas de carácter administrativo* entre las que pueden citarse: las tareas vinculadas a la preparación de los deportistas de alto nivel, a la formación de técnicos deportivos, a la prevención y control del dopaje, a la organización de competiciones oficiales de carácter internacional que se celebren en el territorio del Estado o al desempeño respecto de sus asociados de las funciones de tutela, control y supervisión que le reconoce el ordenamiento jurídico deportivo.

## 5. Variables de estudio y clasificación

Las *variables de estudio* tanto para la *formación de entrenadores en el ámbito estrictamente federativo* como para las *formaciones del periodo transitorio* son los entrenadores formados y cursos realizados<sup>3</sup>.

- *Formación de entrenadores en el ámbito estrictamente federativo.* Se consideran como tales, a efectos de esta estadística, las actividades formativas de entrenadores deportivos realizadas en el ámbito meramente federativo, por las federaciones deportivas españolas o las autonómicas integradas en ellas, que tengan por finalidad la formación de entrenadores, monitores y técnicos en la enseñanza o entrenamiento. Se referirán exclusivamente a una modalidad o, en su caso, especialidad deportiva, reconocida por el CSD.
- *Formaciones del periodo transitorio.* Se consideran como tales a efectos de esta estadística las actividades formativas de entrenadores deportivos promovidas por los órganos competentes en materia de deporte de las comunidades o ciudades autónomas, o por las federaciones deportivas que cuenten con la *autorización del órgano competente en materia deportiva correspondiente al territorio*, que hasta que se desarrollen las enseñanzas oficiales de su modalidad o especialidad deportiva, podrán obtener el reconocimiento siempre y cuando se adapten a las estructuras organizativas, niveles de formación, requisitos de acceso, duración mínima y requisitos del profesorado establecidas en la normativa vigente. Estas formaciones tienen por finalidad la iniciación, perfeccionamiento,

entrenamiento y, en su caso, dirección de equipos y deportistas en modalidades o especialidades deportivas concretas reconocidas por el CSD, respecto de las cuales no se haya desarrollado y regulado el correspondiente título oficial de Enseñanza Deportiva.

Las *variables de clasificación* son las siguientes: para la *formación de entrenadores realizada en el ámbito estrictamente federativo*, el sexo, el nivel formativo y la federación o modalidad deportiva. Para las *formaciones del periodo transitorio* adicionalmente se ofrecen resultados clasificados por comunidad o ciudad autónoma.

- *Clasificación por niveles formativos.* Se trata de los niveles secuenciales en los que se estructuran las actividades de *formación deportiva* objeto de análisis. Se distingue entre tres niveles, 1, 2, y 3, correspondiendo el último de ellos al de mayor cualificación<sup>4</sup>. Para cada uno de estos niveles se exige acreditar unos requisitos académicos y superar una prueba práctica, de carácter específico. En cada nivel un entrenador se forma en diferentes contenidos: de carácter científico (anatomía, fisiología, psicología, entrenamiento, etc.); de carácter técnico asociados a la modalidad o especialidad deportiva (táctica, seguridad deportiva, reglamento o desarrollo profesional). La formación se completa, *para las formaciones del periodo transitorio*, con un periodo de práctica pedagógica con una carga lectiva de 150 horas en el nivel 1 y 200 horas en cada uno de los niveles 2 y 3. Concretamente, para las *formaciones del periodo transitorio* se consideran.
  - *Actividad formativa de nivel 1.* Tiene por finalidad esencial la iniciación y enseñanza de los principios elementales del deportista en una modalidad o especialidad deportiva y su tutela durante su participación en actividades, competiciones y eventos propios de este nivel.
  - *Actividad formativa de nivel 2.* Tiene por finalidad esencial el entrenamiento básico y el perfeccionamiento técnico del deportista en una modalidad o especialidad deportiva y su tutela durante su participación en actividades, competiciones y eventos propios de este nivel.
  - *Actividad formativa de nivel 3.* Tiene por finalidad esencial programar y dirigir el entrenamiento deportivo orientado a obtener y mantener el rendimiento en deportistas y equipos de una determinada modalidad o especialidad deportiva, a la tutela y dirección de equipos y deportistas de alto nivel o alto rendimiento deportivo o a coordinar las tareas de los entrenadores y monitores a su cargo.

<sup>4</sup> En el caso de las formaciones de entrenadores deportivos realizadas en el ámbito meramente federativo se añade un nivel preliminar, el nivel 0, que figura en la explotación de forma diferenciada. Excepcionalmente en determinadas especialidades en las que la federación ha considerado conveniente distinguir en dos subgrupos la formación del máximo nivel: nivel 3 y nivel 4, éstos se han considerado grupo 3.

<sup>3</sup> Para las formaciones del periodo transitorio se contabilizan como entrenadores formados hasta 2010 las plazas, de 2011 en adelante los diplomas expedidos.

- *Clasificación por federación.* La clasificación por federaciones incluye aquellas federaciones españolas que se corresponden con una única modalidad deportiva.
- *Clasificación por comunidades autónomas.* La distribución geográfica por comunidades y ciudades autónomas se corresponde con la *del órgano competente en materia deportiva correspondiente al territorio* donde se ha desarrollado el curso o, en su caso, con la de la federación territorial o autonómica que lo ha organizado, ubicación que no tiene que corresponderse con la residencia habitual de la persona a la que se refiera la formación.

## 6. Notas a los cuadros

*Nota general.* En la interpretación de los resultados del año 2020 ha de tenerse en cuenta que el periodo de referencia estaba inmerso en la crisis COVID-19. Para una correcta interpretación de la evolución interanual hay que considerar los posibles efectos, por una parte, a los que se refiere la disposición transitoria primera del Real Decreto 1363/2007, de 24 de octubre, por otra, de la *Orden ECD158/2014, de*

*5 de febrero*, que pudiera disminuir la oferta de cursos por parte de las federaciones deportivas. *Notas a los cuadros 9.1 a 9.3.* Para una correcta interpretación de los resultados ha de tenerse en cuenta que la duración del curso puede superar el año natural. Respecto al descenso de la formación estrictamente federativa de algunas modalidades deportivas conviene destacar que, a partir de 2019, se ha producido por el aumento del alumnado de la modalidad deportiva en el sistema educativo en el caso de Baloncesto, Badminton y Natación, reduciendo considerablemente la oferta de cursos federativos.

*Notas a los cuadros 9.1, 9.2, 9.4 y 9.5.* A partir de 2017, la Federación Española de Kickboxing pasa a denominarse Federación Española de Kickboxing y Muaythai y Disciplinas Asociadas.

*Notas a los cuadros 9.4 a 9.8.* Para una correcta interpretación de la evolución interanual ha de tenerse en cuenta la ausencia de información en determinadas comunidades autónomas, tal y como puede observarse en los cuadros 9.7 y 9.8.

*Notas a los cuadros 9.4, 9.5, 9.6, 9.7 y 9.8.* Para las formaciones del periodo transitorio se contabilizan como entrenadores formados los diplomas expedidos.

9.1. Formación de entrenadores deportivos en el ámbito estrictamente federativo según nivel por federación <sup>(1)</sup>

	CURSOS												
	TOTAL					Nivel 0		Nivel 1		Nivel 2		Nivel 3	
	2016	2017	2018	2019	2020	2019	2020	2019	2020	2019	2020	2019	2020
	2016	2017	2018	2019	2020	2019	2020	2019	2020	2019	2020	2019	2020
<b>TOTAL</b>	<b>357</b>	<b>404</b>	<b>453</b>	<b>342</b>	<b>227</b>	<b>54</b>	<b>24</b>	<b>208</b>	<b>145</b>	<b>52</b>	<b>46</b>	<b>28</b>	<b>12</b>
Actividades subacuáticas	0	0	0	0	38	0	0	0	24	0	11	0	3
Atletismo	9	13	9	6	6	0	0	5	4	0	1	1	1
Bádminton	0	22	37	1	11	0	0	1	11	0	0	0	0
Baloncesto	148	163	113	94	71	54	22	33	36	6	12	1	1
Balonmano	63	55	72	49	0	0	0	37	0	9	0	3	0
Béisbol y sófbol	6	8	4	3	1	0	0	2	1	1	0	0	0
Billar	0	0	1	0	0	0	0	0	0	0	0	0	0
Boxeo	9	8	8	8	5	0	0	3	2	2	2	3	1
Ciclismo	5	10	11	8	13	0	0	5	7	2	5	1	1
Deportes de hielo	1	2	0	0	0	0	0	0	0	0	0	0	0
Fútbol	-	-	-	-	-	-	-	-	-	-	-	-	-
Halterofilia	0	4	1	0	2	0	2	0	0	0	0	0	0
Hockey	0	0	1	0	0	0	0	0	0	0	0	0	0
Judo	47	39	40	43	0	0	0	18	0	11	0	14	0
Kárate	0	0	0	0	0	0	0	0	0	0	0	0	0
Kickboxing y Muaythai	0	0	0	0	0	0	0	0	0	0	0	0	0
Montaña y Escalada	0	0	0	0	1	0	0	0	1	0	0	0	0
Motociclismo	0	1	0	0	0	0	0	0	0	0	0	0	0
Natación	62	74	65	59	37	0	0	47	28	9	5	3	4
Patinaje	0	0	0	0	0	0	0	0	0	0	0	0	0
Pelota	2	1	2	4	0	0	0	4	0	0	0	0	0
Rugby	0	0	2	0	0	0	0	0	0	0	0	0	0
Squash	2	2	1	1	1	0	0	1	1	0	0	0	0
Surf	0	0	21	0	0	0	0	0	0	0	0	0	0
Tenis de Mesa	0	0	0	2	0	0	0	1	0	1	0	0	0
Tiro con Arco	0	0	0	0	0	0	0	0	0	0	0	0	0
Triatlón	3	2	5	0	1	0	0	0	0	0	0	0	1
Voleibol	0	0	60	64	40	0	0	51	30	11	10	2	0
	<b>ENTRENADORES FORMADOS</b>												
	TOTAL					Nivel 0		Nivel 1		Nivel 2		Nivel 3	
	2016	2017	2018	2019	2020	2019	2020	2019	2020	2019	2020	2019	2020
<b>TOTAL</b>	<b>7.429</b>	<b>8.109</b>	<b>8.563</b>	<b>6.271</b>	<b>5.510</b>	<b>1.095</b>	<b>746</b>	<b>3.935</b>	<b>3.346</b>	<b>730</b>	<b>863</b>	<b>511</b>	<b>555</b>
Actividades subacuáticas	0	0	0	0	178	0	0	0	114	0	52	0	12
Atletismo	193	270	159	100	170	0	0	93	157	0	4	7	9
Bádminton	0	433	585	15	159	0	0	15	159	0	0	0	0
Baloncesto	3.903	4.051	3.080	2.175	2.631	1.095	728	804	1.330	147	379	129	194
Balonmano	1.418	1.130	1.376	1.107	0	0	0	847	0	185	0	75	0
Béisbol y sófbol	93	131	37	35	35	0	0	20	35	15	0	0	0
Billar	0	0	19	0	0	0	0	0	0	0	0	0	0
Boxeo	114	111	145	113	90	0	0	64	39	17	15	32	36
Ciclismo	153	233	319	345	542	0	0	225	325	57	102	63	115
Deportes de hielo	42	30	0	0	0	0	0	0	0	0	0	0	0
Fútbol	-	-	-	-	-	-	-	-	-	-	-	-	-
Halterofilia	0	68	20	0	18	0	18	0	0	0	0	0	0
Hockey	0	0	19	0	0	0	0	0	0	0	0	0	0
Judo	305	292	257	262	0	0	0	188	0	33	0	41	0
Kárate	0	0	0	0	0	0	0	0	0	0	0	0	0
Kickboxing y Muaythai	0	0	0	0	0	0	0	0	0	0	0	0	0
Montaña y Escalada	0	0	0	0	10	0	0	0	10	0	0	0	0
Motociclismo	0	2	0	0	0	0	0	0	0	0	0	0	0
Natación	1.028	1.250	1.028	724	488	0	0	520	282	92	63	112	143
Patinaje	0	0	0	0	0	0	0	0	0	0	0	0	0
Pelota	37	21	27	61	0	0	0	61	0	0	0	0	0
Rugby	0	0	49	0	0	0	0	0	0	0	0	0	0
Squash	11	10	10	6	5	0	0	6	5	0	0	0	0
Surf	0	0	111	0	0	0	0	0	0	0	0	0	0
Tenis de Mesa	0	0	0	60	0	0	0	55	0	5	0	0	0
Tiro con Arco	0	0	0	0	0	0	0	0	0	0	0	0	0
Triatlón	132	77	131	0	46	0	0	0	0	0	0	0	46
Voleibol	0	0	1.191	1.268	1.138	0	0	1.037	890	179	248	52	0

Fuente: MCUD. CSD. Estadística de Formación de Entrenadores Deportivos

(1) Véase notas a los cuadros en el apartado Notas metodológicas

9.2. Formación de entrenadores deportivos en el ámbito estrictamente federativo según sexo por federación <sup>(1)</sup>

	VALORES ABSOLUTOS										DISTRIBUCIÓN PORCENTUAL					
	TOTAL					Hombres		Mujeres			TOTAL		Hombres		Mujeres	
	2016	2017	2018	2019	2020	2019	2020	2019	2020	2019	2020	2019	2020	2019	2020	
<b>TOTAL</b>	<b>7.429</b>	<b>8.109</b>	<b>8.563</b>	<b>6.271</b>	<b>5.510</b>	<b>4.254</b>	<b>3.804</b>	<b>2.017</b>	<b>1.706</b>	<b>100</b>	<b>100</b>	<b>67,8</b>	<b>69,0</b>	<b>32,2</b>	<b>31,0</b>	
Actividades subacuáticas	0	0	0	0	178	0	161	0	17	-	100	-	90,4	-	9,6	
Atletismo	193	270	159	100	170	59	114	41	56	100	100	59,0	67,1	41,0	32,9	
Bádminton	0	433	585	15	159	12	110	3	49	100	100	80,0	69,2	20,0	30,8	
Baloncesto	3.903	4.051	3.080	2.175	2.631	1.605	1.949	570	682	100	100	73,8	74,1	26,2	25,9	
Balónmano	1.418	1.130	1.376	1.107	0	812	0	295	0	100	-	73,4	-	26,6	-	
Béisbol y sófbol	93	131	37	35	35	29	26	6	9	100	100	82,9	74,3	17,1	25,7	
Billar	0	0	19	0	0	0	0	0	0	-	-	-	-	-	-	
Boxeo	114	111	145	113	90	102	76	11	14	100	100	90,3	84,4	9,7	15,6	
Ciclismo	153	233	319	345	542	323	499	22	43	100	100	93,6	92,1	6,4	7,9	
Deportes de hielo	42	30	0	0	0	0	0	0	0	-	-	-	-	-	-	
Fútbol	-	-	-	-	-	-	-	-	-	-	-	-	-	-	-	
Halterofilia	0	68	20	0	18	0	16	0	2	-	100	-	88,9	-	11,1	
Hockey	0	0	19	0	0	0	0	0	0	-	-	-	-	-	-	
Judo	305	292	257	262	0	203	0	59	0	100	-	77,5	-	22,5	-	
Kárate	0	0	0	0	0	0	0	0	0	-	-	-	-	-	-	
Kickboxing y Muaythai	0	0	0	0	0	0	0	0	0	-	-	-	-	-	-	
Montaña y Escalada	0	0	0	0	10	0	8	0	2	-	100	-	80,0	-	20,0	
Motociclismo	0	2	0	0	0	0	0	0	0	-	-	-	-	-	-	
Natación	1.028	1.250	1.028	724	488	438	283	286	205	100	100	60,5	58,0	39,5	42,0	
Patinaje	0	0	0	0	0	0	0	0	0	-	-	-	-	-	-	
Pelota	37	21	27	61	0	54	0	7	0	100	-	88,5	-	11,5	-	
Rugby	0	0	49	0	0	0	0	0	0	-	-	-	-	-	-	
Squash	11	10	10	6	5	4	5	2	0	100	100	66,7	100,0	33,3	0,0	
Surf	0	0	111	0	0	0	0	0	0	-	-	-	-	-	-	
Tenis de Mesa	0	0	0	60	0	52	0	8	0	100	-	86,7	-	13,3	-	
Tiro con Arco	0	0	0	0	0	0	0	0	0	-	-	-	-	-	-	
Triatlón	132	77	131	0	46	0	38	0	8	-	100	-	82,6	-	17,4	
Voleibol	0	0	1.191	1.268	1.138	561	519	707	619	100	100	44,2	45,6	55,8	54,4	

Fuente: MCUD. CSD. Estadística de Formación de Entrenadores Deportivos

9.3. Formación de entrenadores deportivos en el ámbito estrictamente federativo según sexo por nivel <sup>(1)</sup>

	VALORES ABSOLUTOS										DISTRIBUCIÓN PORCENTUAL					
	TOTAL					Hombres		Mujeres			TOTAL		Hombres		Mujeres	
	2016	2017	2018	2019	2020	2019	2020	2019	2020	2019	2020	2019	2020	2019	2020	
<b>TOTAL</b>	<b>7.429</b>	<b>8.109</b>	<b>8.563</b>	<b>6.271</b>	<b>5.510</b>	<b>4.254</b>	<b>3.804</b>	<b>2.017</b>	<b>1.706</b>	<b>100</b>	<b>100</b>	<b>67,8</b>	<b>69,0</b>	<b>32,2</b>	<b>31,0</b>	
Nivel 0	2.139	2.688	2.436	1.095	746	743	445	352	301	100	100	67,9	59,7	32,1	40,3	
Nivel 1	3.635	3.675	4.544	3.935	3.346	2.514	2.192	1.421	1.154	100	100	63,9	65,5	36,1	34,5	
Nivel 2	974	961	990	730	863	566	691	164	172	100	100	77,5	80,1	22,5	19,9	
Nivel 3	681	785	593	511	555	431	476	80	79	100	100	84,3	85,8	15,7	14,2	

Fuente: MCUD. CSD. Estadística de Formación de Entrenadores Deportivos

(1) Véase notas a los cuadros en el apartado Notas metodológicas

9.4. Formación del periodo transitorio según nivel de la actividad formativa por federación <sup>(1)</sup>

Continúa

	CURSOS										
	TOTAL					Nivel 1		Nivel 2		Nivel 3	
	2016	2017	2018	2019	2020	2019	2020	2019	2020	2019	2020
<b>TOTAL</b>	<b>181</b>	<b>172</b>	<b>270</b>	<b>281</b>	<b>269</b>	<b>217</b>	<b>189</b>	<b>47</b>	<b>59</b>	<b>17</b>	<b>21</b>
Aeronáutica	3	0	4	2	2	2	2	0	0	0	0
Ajedrez	1	2	3	3	0	3	0	0	0	0	0
Bádminton	1	1	6	3	4	2	3	1	0	0	1
Baile deportivo	0	0	1	4	0	4	0	0	0	0	0
Boxeo	1	0	2	1	3	0	3	1	0	0	0
Caza	0	0	1	0	1	0	1	0	0	0	0
Ciclismo	2	2	3	3	3	3	3	0	0	0	0
Deporte parálisis y daño cerebral	1	0	0	0	0	0	0	0	0	0	0
Deportes de hielo	5	0	0	3	2	3	2	0	0	0	0
Esquí náutico	0	0	1	1	1	1	1	0	0	0	0
Gimnasia	32	43	43	55	50	30	23	16	18	9	9
Golf	1	0	1	1	2	1	2	0	0	0	0
Halterofilia	2	0	1	5	4	5	4	0	0	0	0
Hípica	4	1	0	0	0	0	0	0	0	0	0
Hockey	4	4	3	4	9	4	7	0	2	0	0
Judo	4	8	6	1	8	1	6	0	2	0	0
Kárate	12	12	19	17	20	11	11	5	5	1	4
Kickboxing y Muaythai	0	0	1	2	4	2	4	0	0	0	0
Luchas olímpicas	2	4	1	2	0	1	0	1	0	0	0
Montaña y Escalada	0	0	2	2	4	2	4	0	0	0	0
Motociclismo	1	0	3	3	0	3	0	0	0	0	0
Natación	23	16	30	28	15	26	13	2	2	0	0
Orientación	1	1	1	1	0	1	0	0	0	0	0
Pádel	6	11	27	26	22	23	22	3	0	0	0
Patinaje	1	8	18	21	37	19	24	1	10	1	3
Pelota	1	0	1	3	1	3	0	0	1	0	0
Piragüismo	15	16	6	9	1	0	0	4	0	5	1
Remo	1	2	2	4	1	4	1	0	0	0	0
Rugby	7	2	10	7	8	6	5	1	3	0	0
Surf	8	7	17	16	6	14	4	2	2	0	0
Taekwondo	6	10	8	1	15	1	6	0	6	0	3
Tenis	16	10	22	25	14	17	13	7	1	1	0
Tenis de mesa	0	0	1	1	3	1	2	0	1	0	0
Tiro con arco	2	2	6	5	3	4	2	1	1	0	0
Tiro olímpico	1	0	3	0	1	0	1	0	0	0	0
Triatlón	10	3	7	11	13	10	9	1	4	0	0
Vela	3	3	4	8	7	7	6	1	1	0	0
Voleibol	1	1	3	3	4	3	4	0	0	0	0
Bloque Común	3	3	3	0	1	0	1	0	0	0	0

Fuente: MCUD. CSD. Estadística de Formación de Entrenadores Deportivos

(1) Véase notas a los cuadros en el apartado Notas metodológicas

9.4. Formación del periodo transitorio según nivel de la actividad formativa por federación <sup>(1)</sup>

Conclusión

	ENTRENADORES FORMADOS										
	TOTAL					Nivel 1		Nivel 2		Nivel 3	
	2016	2017	2018	2019	2020	2019	2020	2019	2020	2019	2020
<b>TOTAL</b>	<b>2.748</b>	<b>2.575</b>	<b>4.461</b>	<b>4.659</b>	<b>4.516</b>	<b>3.736</b>	<b>3.383</b>	<b>700</b>	<b>849</b>	<b>223</b>	<b>284</b>
Aeronáutica	35	0	49	18	34	18	34	0	0	0	0
Ajedrez	7	18	21	12	0	12	0	0	0	0	0
Bádminton	15	25	92	57	81	31	53	26	0	0	28
Baile deportivo	0	0	11	26	0	26	0	0	0	0	0
Boxeo	7	0	18	9	42	0	42	9	0	0	0
Caza	0	0	10	0	10	0	10	0	0	0	0
Ciclismo	23	26	61	38	65	38	65	0	0	0	0
Deporte parálisis y daño cerebral	2	0	0	0	0	0	0	0	0	0	0
Deportes de hielo	9	0	0	48	20	48	20	0	0	0	0
Esquí náutico	0	0	8	4	3	4	3	0	0	0	0
Gimnasia	648	770	845	1.035	1.028	635	545	268	346	132	137
Golf	13	0	13	21	38	21	38	0	0	0	0
Halterofilia	36	0	20	100	53	100	53	0	0	0	0
Hípica	9	1	0	0	0	0	0	0	0	0	0
Hockey	44	70	47	72	191	72	143	0	48	0	0
Judo	56	44	20	8	34	8	26	0	8	0	0
Kárate	154	139	307	195	255	139	144	48	43	8	68
Kickboxing y Muaythai	0	0	15	37	71	37	71	0	0	0	0
Luchas olímpicas	48	77	24	21	0	15	0	6	0	0	0
Montaña y Escalada	0	0	31	31	38	31	38	0	0	0	0
Motociclismo	2	0	45	35	0	35	0	0	0	0	0
Natación	358	277	470	533	268	496	248	37	20	0	0
Orientación	12	14	9	15	0	15	0	0	0	0	0
Pádel	108	155	458	437	414	405	414	32	0	0	0
Patinaje	24	69	330	339	635	323	455	6	154	10	26
Pelota	19	0	21	41	33	41	0	0	33	0	0
Piragüismo	224	209	107	105	15	0	0	47	0	58	15
Remo	17	41	13	86	21	86	21	0	0	0	0
Rugby	112	40	164	152	114	123	93	29	21	0	0
Surf	124	141	307	272	110	239	93	33	17	0	0
Taekwondo	47	105	105	11	135	11	89	0	36	0	10
Tenis	209	136	309	407	305	301	297	91	8	15	0
Tenis de Mesa	0	0	18	9	40	9	30	0	10	0	0
Tiro con Arco	29	55	135	112	64	87	37	25	27	0	0
Tiro olímpico	43	0	73	0	27	0	27	0	0	0	0
Triatlón	209	72	140	202	234	174	171	28	63	0	0
Vela	48	25	71	142	41	127	26	15	15	0	0
Voleibol	15	8	37	29	79	29	79	0	0	0	0
Bloque Común	42	58	57	0	18	0	18	0	0	0	0

Fuente: MCUD. CSD. Estadística de Formación de Entrenadores Deportivos

(1) Véase notas a los cuadros en el apartado Notas metodológicas



9.5. Formación del periodo transitorio según sexo por federación <sup>(1)</sup>

	VALORES ABSOLUTOS										DISTRIBUCIÓN PORCENTUAL					
	TOTAL					Hombres		Mujeres			TOTAL		Hombres		Mujeres	
	2016	2017	2018	2019	2020	2019	2020	2019	2020	2019	2020	2019	2020	2019	2020	
<b>TOTAL</b>	<b>2.748</b>	<b>2.575</b>	<b>4.461</b>	<b>4.659</b>	<b>4.516</b>	<b>2.776</b>	<b>2.555</b>	<b>1.883</b>	<b>1.961</b>	<b>100</b>	<b>100</b>	<b>59,6</b>	<b>56,6</b>	<b>40,4</b>	<b>43,4</b>	
Aeronáutica	35	0	49	18	34	18	31	0	3	100	100	100,0	91,2	0,0	8,8	
Ajedrez	7	18	21	12	0	11	0	1	0	100	-	91,7	-	8,3	-	
Bádminton	15	25	92	57	81	42	62	15	19	100	100	73,7	76,5	26,3	23,5	
Baile deportivo	0	0	11	26	0	18	0	8	0	100	-	69,2	-	30,8	-	
Boxeo	7	0	18	9	42	9	33	0	9	100	100	100,0	78,6	0,0	21,4	
Caza	0	0	10	0	10	0	9	0	1	-	100	-	90,0	-	10,0	
Ciclismo	23	26	61	38	65	32	59	6	6	100	100	84,2	90,8	15,8	9,2	
Deporte parálisis y daño cerebral	2	0	0	0	0	0	0	0	0	-	-	-	-	-	-	
Deportes de hielo	9	0	0	48	20	26	11	22	9	100	100	54,2	55,0	45,8	45,0	
Esquí náutico	0	0	8	4	3	3	3	1	0	100	100	75,0	100,0	25,0	0,0	
Gimnasia	648	770	845	1.035	1.028	114	83	921	945	100	100	11,0	8,1	89,0	91,9	
Golf	13	0	13	21	38	20	35	1	3	100	100	95,2	92,1	4,8	7,9	
Halterofilia	36	0	20	100	53	78	45	22	8	100	100	78,0	84,9	22,0	15,1	
Hípica	9	1	0	0	0	0	0	0	0	-	-	-	-	-	-	
Hockey	44	70	47	72	191	58	137	14	54	100	100	80,6	71,7	19,4	28,3	
Judo	56	44	20	8	34	8	30	0	4	100	100	100,0	88,2	0,0	11,8	
Kárate	154	139	307	195	255	156	192	39	63	100	100	80,0	75,3	20,0	24,7	
Kickboxing y Muaythai	0	0	15	37	71	36	59	1	12	100	100	97,3	83,1	2,7	16,9	
Luchas olímpicas	48	77	24	21	0	19	0	2	0	100	-	90,5	-	9,5	-	
Montaña y Escalada	0	0	31	31	38	17	18	14	20	100	100	54,8	47,4	45,2	52,6	
Motociclismo	2	0	45	35	0	33	0	2	0	100	-	94,3	-	5,7	-	
Natación	358	277	470	533	268	293	150	240	118	100	100	55,0	56,0	45,0	44,0	
Orientación	12	14	9	15	0	10	0	5	0	100	-	66,7	-	33,3	-	
Pádel	108	155	458	437	414	390	367	47	47	100	100	89,2	88,6	10,8	11,4	
Patinaje	24	69	330	339	635	101	251	238	384	100	100	29,8	39,5	70,2	60,5	
Pelota	19	0	21	41	33	39	27	2	6	100	100	95,1	81,8	4,9	18,2	
Piragüismo	224	209	107	105	15	77	13	28	2	100	100	73,3	86,7	26,7	13,3	
Remo	17	41	13	86	21	69	18	17	3	100	100	80,2	85,7	19,8	14,3	
Rugby	112	40	164	152	114	130	98	22	16	100	100	85,5	86,0	14,5	14,0	
Surf	124	141	307	272	110	236	90	36	20	100	100	86,8	81,8	13,2	18,2	
Taekwondo	47	105	105	11	135	9	104	2	31	100	100	81,8	77,0	18,2	23,0	
Tenis	209	136	309	407	305	341	258	66	47	100	100	83,8	84,6	16,2	15,4	
Tenis de Mesa	0	0	18	9	40	7	34	2	6	100	100	77,8	85,0	22,2	15,0	
Tiro con Arco	29	55	135	112	64	86	45	26	19	100	100	76,8	70,3	23,2	29,7	
Tiro olímpico	43	0	73	0	27	0	26	0	1	-	100	-	96,3	-	3,7	
Triatlón	209	72	140	202	234	163	187	39	47	100	100	80,7	79,9	19,3	20,1	
Vela	48	25	71	142	41	119	37	23	4	100	100	83,8	90,2	16,2	9,8	
Voleibol	15	8	37	29	79	8	34	21	45	100	100	27,6	43,0	72,4	57,0	
Bloque Común	42	58	57	0	18	0	9	0	9	-	100	-	50,0	-	50,0	

Fuente: MCUD. CSD. Estadística de Formación de Entrenadores Deportivos

9.6. Formación del periodo transitorio según sexo por nivel <sup>(1)</sup>

	VALORES ABSOLUTOS										DISTRIBUCIÓN PORCENTUAL					
	TOTAL					Hombres		Mujeres			TOTAL		Hombres		Mujeres	
	2016	2017	2018	2019	2020	2019	2020	2019	2020	2019	2020	2019	2020	2019	2020	
<b>TOTAL</b>	<b>2.748</b>	<b>2.575</b>	<b>4.461</b>	<b>4.659</b>	<b>4.516</b>	<b>2.776</b>	<b>2.555</b>	<b>1.883</b>	<b>1.961</b>	<b>100</b>	<b>100</b>	<b>59,6</b>	<b>56,6</b>	<b>40,4</b>	<b>43,4</b>	
Nivel 1	2.125	2.102	3.781	3.736	3.383	2.314	2.052	1.422	1.331	100	100	61,9	60,7	38,1	39,3	
Nivel 2	500	297	506	700	849	379	388	321	461	100	100	54,1	45,7	45,9	54,3	
Nivel 3	123	176	174	223	284	83	115	140	169	100	100	37,2	40,5	62,8	59,5	

Fuente: MCUD. CSD. Estadística de Formación de Entrenadores Deportivos

(1) Véase notas a los cuadros en el apartado Notas metodológicas

9.7. Formación del periodo transitorio según nivel de la actividad formativa por comunidad autónoma <sup>(1)</sup>

	CURSOS										
	TOTAL					Nivel 1		Nivel 2		Nivel 3	
	2016	2017	2018	2019	2020	2019	2020	2019	2020	2019	2020
<b>TOTAL</b>	<b>181</b>	<b>172</b>	<b>270</b>	<b>281</b>	<b>269</b>	<b>217</b>	<b>189</b>	<b>47</b>	<b>59</b>	<b>17</b>	<b>21</b>
Andalucía	27	29	27	31	31	24	19	6	9	1	3
Aragón	9	6	7	5	5	5	5	0	0	0	0
Asturias (Principado de)	8	7	0	12	-	10	-	2	-	0	-
Baleares (Illes)	6	9	6	9	6	7	4	0	2	2	0
Canarias	7	11	25	3	8	3	5	0	1	0	2
Cantabria	2	3	4	5	8	3	6	2	2	0	0
Castilla y León	3	2	3	2	4	2	4	0	0	0	0
Castilla-La Mancha	3	7	12	11	15	9	9	1	5	1	1
Cataluña	0	0	43	48	31	43	26	5	5	0	0
Comunitat Valenciana	46	33	41	48	37	35	22	8	10	5	5
Extremadura	3	10	10	9	3	7	3	2	0	0	0
Galicia	8	13	11	17	16	6	10	7	4	4	2
Madrid (Comunidad de)	36	20	45	46	68	33	53	9	11	4	4
Murcia (Región de)	8	10	17	10	8	8	4	2	2	0	2
Navarra (Comunidad Foral de)	0	0	6	6	5	5	2	1	3	0	0
País Vasco	14	10	12	15	22	13	16	2	4	0	2
Rioja (La)	1	2	1	3	2	3	1	0	1	0	0
Ceuta	0	0	0	0	-	0	-	0	-	0	-
Melilla	0	0	0	1	0	1	0	0	0	0	0
	<b>ENTRENADORES FORMADOS</b>										
	TOTAL					Nivel 1		Nivel 2		Nivel 3	
	2016	2017	2018	2019	2020	2019	2020	2019	2020	2019	2020
<b>TOTAL</b>	<b>2.748</b>	<b>2.575</b>	<b>4.461</b>	<b>4.659</b>	<b>4.516</b>	<b>3.736</b>	<b>3.383</b>	<b>700</b>	<b>849</b>	<b>223</b>	<b>284</b>
Andalucía	384	416	503	576	395	464	251	92	119	20	25
Aragón	120	90	105	74	108	74	108	0	0	0	0
Asturias (Principado de)	110	40	0	115	0	95	0	20	0	0	0
Baleares (Illes)	102	110	71	101	63	85	39	0	24	16	0
Canarias	106	105	347	44	87	44	61	0	12	0	14
Cantabria	37	55	50	89	115	56	102	33	13	0	0
Castilla y León	69	49	50	46	69	46	69	0	0	0	0
Castilla-La Mancha	80	84	246	143	143	105	106	29	35	9	2
Cataluña	0	0	829	1.124	745	1.030	660	94	85	0	0
Comunitat Valenciana	645	489	495	655	550	486	393	100	114	69	43
Extremadura	43	91	141	91	42	66	42	25	0	0	0
Galicia	108	236	192	219	251	97	155	79	65	43	31
Madrid (Comunidad de)	599	411	852	820	1.256	579	989	175	160	66	107
Murcia (Región de)	102	176	218	189	121	172	73	17	31	0	17
Navarra (Comunidad Foral de)	0	0	138	81	126	74	38	7	88	0	0
País Vasco	223	178	211	261	422	232	282	29	95	0	45
Rioja (La)	20	45	13	27	23	27	15	0	8	0	0
Ceuta	0	0	0	0	0	0	0	0	0	0	0
Melilla	0	0	0	4	0	4	0	0	0	0	0

Fuente: MCUD. CSD. Estadística de Formación de Entrenadores Deportivos

(1) Véase notas a los cuadros en el apartado Notas metodológicas

9.8. Formación del periodo transitorio según sexo por comunidad autónoma <sup>(1)</sup>

	VALORES										DISTRIBUCIÓN PORCENTUAL					
	TOTAL					Hombres		Mujeres			TOTAL		Hombres		Mujeres	
	2016	2017	2018	2019	2020	2019	2020	2019	2020	2019	2020	2019	2020	2019	2020	
<b>TOTAL</b>	<b>2.748</b>	<b>2.575</b>	<b>4.461</b>	<b>4.659</b>	<b>4.516</b>	<b>2.776</b>	<b>2.555</b>	<b>1.883</b>	<b>1.961</b>	<b>100</b>	<b>100</b>	<b>59,6</b>	<b>56,6</b>	<b>40,4</b>	<b>43,4</b>	
Andalucía	384	416	503	576	395	342	211	234	184	100	100	59,4	53,4	40,6	46,6	
Aragón	120	90	105	74	108	40	65	34	43	100	100	54,1	60,2	45,9	39,8	
Asturias (Principado de)	110	40	0	115	-	62	-	53	-	100	-	53,9	-	46,1	-	
Baleares (Illes)	102	110	71	101	63	44	53	57	10	100	100	43,6	84,1	56,4	15,9	
Canarias	106	105	347	44	87	37	33	7	54	100	100	84,1	37,9	15,9	62,1	
Cantabria	37	55	50	89	115	78	87	11	28	100	100	87,6	75,7	12,4	24,3	
Castilla y León	69	49	50	46	69	13	24	33	45	100	100	28,3	34,8	71,7	65,2	
Castilla-La Mancha	80	84	246	143	143	43	44	100	99	100	100	30,1	30,8	69,9	69,2	
Cataluña	0	0	829	1.124	745	672	530	452	215	100	100	59,8	71,1	40,2	28,9	
Comunitat Valenciana	645	489	495	655	550	310	290	345	260	100	100	47,3	52,7	52,7	47,3	
Extremadura	43	91	141	91	42	75	28	16	14	100	100	82,4	66,7	17,6	33,3	
Galicia	108	236	192	219	251	133	136	86	115	100	100	60,7	54,2	39,3	45,8	
Madrid (Comunidad de)	599	411	852	820	1.256	576	754	244	502	100	100	70,2	60,0	29,8	40,0	
Murcia (Región de)	102	176	218	189	121	136	49	53	72	100	100	72,0	40,5	28,0	59,5	
Navarra (Comunidad Foral de)	0	0	138	81	126	64	80	17	46	100	100	79,0	63,5	21,0	36,5	
País Vasco	223	178	211	261	422	137	170	124	252	100	100	52,5	40,3	47,5	59,7	
Rioja (La)	20	45	13	27	23	14	1	13	22	100	100	51,9	4,3	48,1	95,7	
Ceuta	0	0	0	0	-	0	-	0	-	-	-	-	-	-	-	
Melilla	0	0	0	4	0	0	0	4	0	100	-	0,0	-	100,0	-	

Fuente: MCUD. CSD. Estadística de Formación de Entrenadores Deportivos

(1) Véase notas a los cuadros en el apartado Notas metodológicas