

Gráfico 10.1. Bienes inmuebles inscritos como Bienes de Interés Cultural (Valores absolutos)

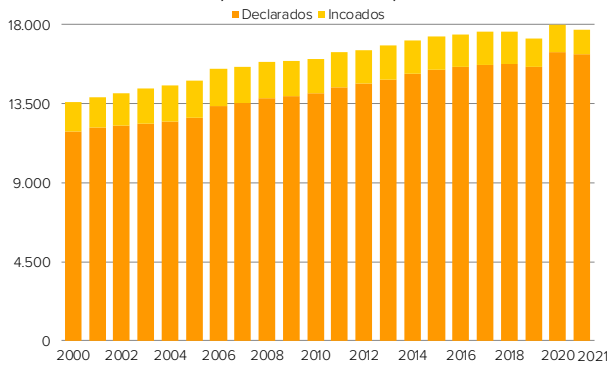


Gráfico 10.2. Bienes muebles inscritos como Bienes de Interés Cultural (Valores absolutos)

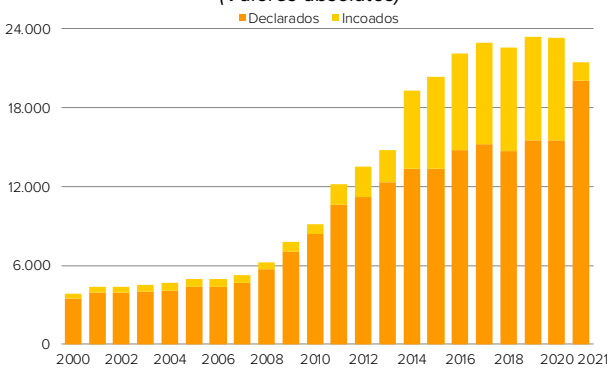


Gráfico 10.3. Bienes inmuebles inscritos como Bienes de Interés Cultural por categoría. 2021 (En porcentaje)

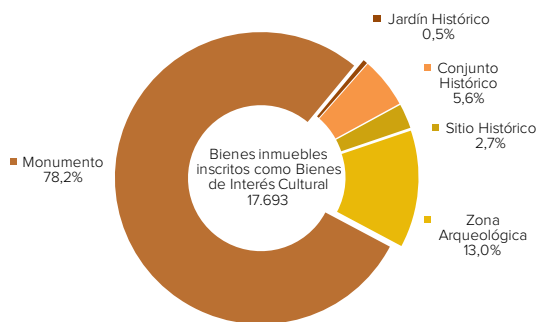
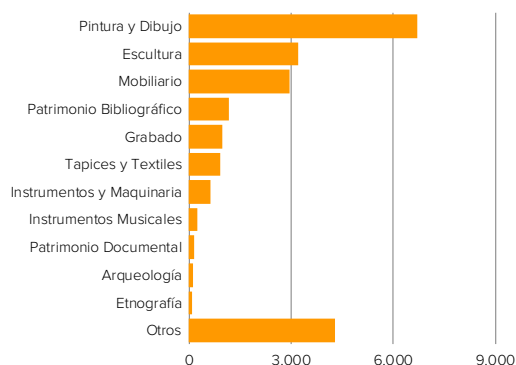


Gráfico 10.4. Bienes muebles inscritos como Bienes de Interés Cultural por categoría. 2021 (Valores absolutos)



Fuente: MCUD. Subdirección General de Registros y Documentación del Patrimonio Histórico.

10. Patrimonio

Se ofrece en este epígrafe información relativa al patrimonio cultural, concretamente a los bienes muebles e inmuebles inscritos como Bienes de Interés Cultural. Los datos han sido facilitados por la Subdirección General de Registros y Documentación del Patrimonio Histórico del Ministerio de Cultura y Deporte.

El conjunto de bienes inmuebles inscritos en el año 2021 como Bienes de Interés Cultural (BIC) ascendió a 17.693, magnitud que supone un descenso del 1,6% respecto a 2020. De ellos, 1.401 fueron bienes incoados y 16.292 bienes declarados.

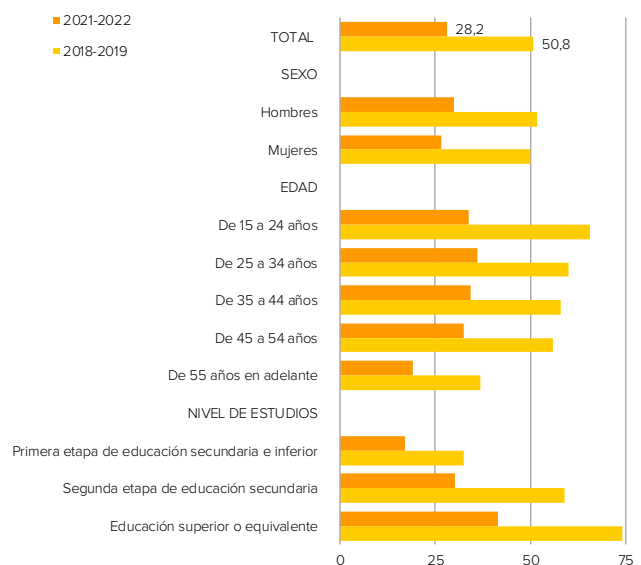
Si se analizan los datos por categoría, la mayor parte de los bienes inmuebles inscritos en 2021 como Bienes de Interés Cultural se corresponden con la categoría *Monumentos*, el 78,2%, seguidos por las *Zonas Arqueológicas*, que representan un 13%, *Conjuntos Históricos*, que suponen el 5,6%, *Sitios Históricos*, con un 2,7% y *Jardines Históricos*, con el 0,5%.

Por lo que se refiere a los bienes muebles inscritos, en 2021 se consideraron como bienes BIC un total de 21.484, cifra que representa un descenso del 8% respecto a la del año anterior. De ellos, 1.418 se encontraban en la situación de bienes incoados y 20.066 eran bienes ya declarados.

Destacan las categorías de *Pintura y Dibujo*, con el 31,2%, *Otros* con un 20%, *Escultura* con un 14,9%, *Mobiliario*, con un 13,7%, seguidas de *Patrimonio Bibliográfico*, 5,4%, *Grabado*, 4,6%, y *Tapices y Textiles*, 4,2% del total.

El detalle metodológico de esta explotación junto a sus resultados puede consultarse en el capítulo 10 de esta publicación.

Gráfico 10.5. Personas que han visitado monumentos o yacimientos arqueológicos en el último año (En porcentaje de la población de cada colectivo)



Fuente: MCUD. Encuesta de Hábitos y Prácticas Culturales en España.

1. Materia objeto de la investigación estadística

En este capítulo se incluye información relativa al patrimonio cultural, concretamente a los bienes muebles e inmuebles inscritos como Bienes de Interés Cultural o en el Inventario General de Bienes Muebles. Asimismo se incorpora información relativa a la restauración de bienes culturales.

2. Fuentes de información y normativa

Los datos relativos a los bienes muebles e inmuebles inscritos como Bienes de Interés Cultural o incluidos en el Inventario General de bienes muebles han sido facilitados por la Subdirección General de Registros y Documentación del Patrimonio Histórico, y los relativos a restauración por la Subdirección General del Instituto del Patrimonio Cultural de España de este Ministerio.

El concepto legal de patrimonio histórico se encuentra definido por la Ley 16/1985 de Patrimonio Histórico Español y por el Real Decreto 111/1986 de desarrollo parcial de la Ley. La Ley establece en su artículo primero el *concepto* de Patrimonio Histórico Español, señalando que “Integran el Patrimonio Histórico Español los inmuebles y objetos muebles de interés artístico, histórico, paleontológico, arqueológico, etnográfico, científico o técnico. También forman parte del mismo el patrimonio documental y bibliográfico, los yacimientos y zonas arqueológicas, así como los sitios naturales, jardines y parques que tengan valor artístico, histórico o antropológico”, y la *obligación de que éstos sean inventariados*: “Los bienes más relevantes del Patrimonio Histórico Español deberán ser inventariados o declarados de interés cultural en los términos previstos en esta Ley”.

En este sentido, el artículo noveno de la Ley de Patrimonio Histórico Español establece lo siguiente: “Gozarán de singular protección y tutela los bienes integrantes del Patrimonio Histórico Español declarados de interés cultural por ministerio de esta Ley o mediante Real Decreto de forma individualizada”. Según consta en el artículo veintiséis de esta misma disposición legal: “1. La Administración del Estado, en colaboración con las demás Administraciones competentes, confeccionará el Inventario General de aquellos bienes muebles del Patrimonio Histórico Español no declarados de interés cultural que tengan singular relevancia”.

Los elementos integrantes del Patrimonio Histórico Español en la legislación estatal, según su categoría jurídica y atendiendo a su MAYOR O MENOR protección, son de tres tipos:

- Bienes de Interés Cultural (BIC), que pueden ser muebles e inmuebles (nivel Máximo de protección)
- Bienes muebles que por su especial relevancia deben ser incluidos en el Inventario General de

Bienes Muebles del Patrimonio Histórico Español (nivel intermedio de protección)

- Resto de bienes muebles e inmuebles que por sus características pueden considerarse incluidos en la definición del art. 1.2 de la Ley 16/1985, y que por tanto, integran el Patrimonio Histórico Español (nivel básico de protección).

Para una correcta interpretación de estos resultados ha de tenerse en cuenta que los bienes que se consideran incluidos en el nivel básico de protección no llevan aparejado expediente administrativo de declaración, sino que sus propietarios verán limitados sus derechos de disposición y estarán obligados a realizar determinadas comunicaciones a las administraciones competentes en relación con los mismos. Estas acciones “per se” no implican un acto administrativo como tal y, en consecuencia, no pueden aportarse datos estadísticos.

Por otro lado, para una correcta interpretación de estos resultados ha de tenerse en cuenta que, según lo establecido en el artículo 60.1 de la Ley 16/1985 de Patrimonio Histórico Español, quedan sometidos al régimen que la Ley establece para los Bienes de Interés Cultural los inmuebles destinados a la instalación de Archivos, Bibliotecas y Museos de titularidad estatal, así como los bienes muebles integrantes del Patrimonio Histórico Español en ellos custodiados. Los datos reflejados en estas tablas son los relativos a los bienes muebles declarados expresamente Bienes de Interés Cultural, excluyéndose por tanto aquellos BIC muebles por Ministerio de la ley 16/1985 que, por carecer de un expediente individualizado, no tienen código asignado.

3. Principales conceptos

Los bienes inmuebles integrados en el Patrimonio Histórico Español pueden ser declarados Bienes de Interés Cultural en las categorías de Monumento, Jardín Histórico, Conjunto histórico y Sitio Histórico, así como Zona Arqueológica, en aplicación de la Ley 16/1985 del Patrimonio Histórico Español. Asimismo, además se asigna el código BIC a aquellos bienes inmuebles de todo el territorio español, de cualquier otra titularidad que no sea estatal, y que están incluidos en las categorías análogas a BIC establecidas por la legislación autonómica.

Monumento: son aquellos inmuebles que constituyen realizaciones arquitectónicas o de ingeniería, u obras de escultura colosal siempre que tengan interés histórico, artístico, científico o social.

Jardín Histórico: es el espacio delimitado, producto de la ordenación por el hombre de elementos naturales, a veces complementado con estructuras de fábrica, y estimado de interés en función de su origen o pasado histórico o de sus valores estéticos, sensoriales o botánicos.

Conjunto Histórico: es la agrupación de bienes inmuebles que forman una unidad de asentamiento, continua o dispersa, condicionada por una estructura

física representativa de la evolución de una comunidad humana por ser testimonio de su cultura o constituir un valor de uso y disfrute para la colectividad. Asimismo es Conjunto Histórico cualquier núcleo individualizado de inmuebles comprendidos en una unidad superior de población que reúna esas mismas características y pueda ser claramente delimitado.

Sitio Histórico: es el lugar o paraje natural vinculado a acontecimientos o recuerdos del pasado, a tradiciones populares, creaciones culturales o de la naturaleza y a obras del hombre que posean valor histórico, etnológico, paleontológico o antropológico.

Zona Arqueológica: es el lugar o paraje natural donde existen bienes muebles o inmuebles susceptibles de ser estudiados con metodología arqueológica, hayan sido o no extraídos y tanto si se encuentran en la superficie, en el subsuelo o bajo las aguas territoriales españolas.

4. Notas a los cuadros

Nota a los cuadros 10.1 a 10.6. Para una correcta interpretación de los resultados, ha de tenerse en cuenta que los datos facilitados pueden presentar alteraciones debido al proceso de revisión de las bases de datos del Registro General de BIC e Inventario General de Bienes Muebles iniciado en 2020.

Nota a los cuadros 10.2 y 10.3. La categoría Monumento comprende inmuebles como Monumentos, Museos, Archivos y Bibliotecas de titularidad estatal, y aquellos inmuebles considerados de Interés Cultural por la Ley 16/1985, como Castillos, Hórreos, Cruces de término. Asimismo comprende

otras categorías de protección jurídica análogas a BIC, establecidas por la legislación específica de las Comunidades Autónomas.

Nota a los cuadros 10.4, 10.5 y 10.6. Para una correcta interpretación de la evolución interanual ha de tenerse en cuenta que en 2021 se produce el alta en el Registro General de BIC de la declaración de un conjunto importante de bienes muebles en la Comunidad Autónoma de Galicia, que en años anteriores aparecía como incoado. Asimismo, los posibles descensos son debidos a los reajustes de categorías de protección entre el Estado y Comunidades Autónomas, y a la eliminación de duplicados.

Nota a los cuadros 10.5 y 10.6. La categoría Mobiliario comprende Mobiliario y Retablos. La categoría Otros comprende, entre otros, Numismática y Objetos artísticos.

Nota a los cuadros 10.7, 10.8 y 10.9. Los resultados se refieren al número de actuaciones en las que ha intervenido de forma directa el Instituto del Patrimonio Cultural de España

Nota al cuadro 10.7. Para una correcta interpretación de la evolución interanual, ha de tenerse en cuenta la variación de los recursos disponibles.

Nota al cuadro 10.8. La categoría Otros puede comprender palacios y todo tipo de construcciones civiles, obra pública, museos, archivos o bibliotecas. Para una correcta interpretación de la evolución interanual, debe tenerse en cuenta que la mayor parte de las intervenciones arqueológicas en el exterior iniciadas en 2020 se vieron interrumpidas por la crisis COVID-19 y continuaron durante 2021.

10.1. Bienes inmuebles inscritos como Bienes de Interés Cultural por comunidad autónoma ⁽¹⁾

	TOTAL					DECLARADOS					INCOADOS				
	2017	2018	2019	2020	2021	2017	2018	2019	2020	2021	2017	2018	2019	2020	2021
TOTAL	17.579	17.621	17.199	17.981	17.693	15.685	15.742	15.610	16.432	16.292	1.894	1.879	1.589	1.549	1.401
Andalucía	3.523	3.534	3.495	3.634	3.594	3.287	3.298	3.336	3.474	3.458	236	236	159	160	136
Aragón	823	828	797	848	862	675	682	710	771	787	148	146	87	77	75
Asturias (Principado de)	390	390	372	412	383	312	312	313	365	351	78	78	59	47	32
Baleares (Illes)	3.066	3.068	3.051	3.084	3.071	2.916	2.918	2.896	2.926	2.917	150	150	155	158	154
Canarias	669	671	510	562	520	399	416	372	426	427	270	255	138	136	93
Cantabria	293	293	284	325	294	266	266	257	309	279	27	27	27	16	15
Castilla y León	1.402	1.403	1.360	1.460	1.412	1.275	1.275	1.240	1.363	1.329	127	128	120	97	83
Castilla-La Mancha	817	818	793	852	820	742	743	720	777	750	75	75	73	75	70
Cataluña	2.405	2.407	2.396	2.477	2.469	2.211	2.215	2.211	2.299	2.305	194	192	185	178	164
Comunitat Valenciana	1.338	1.344	1.344	1.376	1.356	1.265	1.271	1.272	1.299	1.282	73	73	72	77	74
Extremadura	295	296	274	309	307	209	210	188	216	215	86	86	86	93	92
Galicia	776	778	770	801	791	692	694	688	715	709	84	84	82	86	82
Madrid (Comunidad de)	486	490	476	504	494	302	304	292	320	320	184	186	184	184	174
Murcia (Región de)	537	540	523	554	549	469	472	456	486	483	68	68	67	68	66
Navarra (C. Foral de)	192	193	194	203	198	166	167	168	178	173	26	26	26	25	25
País Vasco	288	288	288	288	288	278	278	278	278	278	10	10	10	10	10
Rioja (La)	173	174	166	186	180	115	115	107	124	124	58	59	59	62	56
Ceuta	95	95	95	95	94	95	95	95	95	94	0	0	0	0	0
Melilla	11	11	11	11	11	11	11	11	11	11	0	0	0	0	0
DISTRIBUCIÓN PORCENTUAL	100	100	100	100	100	100	100	100	100	100	100	100	100	100	100
Andalucía	20,0	20,1	20,3	20,2	20,3	21,0	21,0	21,4	21,1	21,2	12,5	12,6	10,0	10,3	9,7
Aragón	4,7	4,7	4,6	4,7	4,9	4,3	4,3	4,5	4,7	4,8	7,8	7,8	5,5	5,0	5,4
Asturias (Principado de)	2,2	2,2	2,2	2,3	2,2	2,0	2,0	2,2	2,2	2,2	4,1	4,2	3,7	3,0	2,3
Baleares (Illes)	17,4	17,4	17,7	17,2	17,4	18,6	18,5	18,6	17,8	17,9	7,9	8,0	9,8	10,2	11,0
Canarias	3,8	3,8	3,0	3,1	2,9	2,5	2,6	2,4	2,6	2,6	14,3	13,6	8,7	8,8	6,6
Cantabria	1,7	1,7	1,7	1,8	1,7	1,7	1,7	1,6	1,9	1,7	1,4	1,4	1,7	1,0	1,1
Castilla y León	8,0	8,0	7,9	8,1	8,0	8,1	8,1	7,9	8,3	8,2	6,7	6,8	7,6	6,3	5,9
Castilla-La Mancha	4,6	4,6	4,6	4,7	4,6	4,7	4,7	4,6	4,7	4,6	4,0	4,0	4,6	4,8	5,0
Cataluña	13,7	13,7	13,9	13,8	14,0	14,1	14,1	14,2	14,0	14,1	10,2	10,2	11,6	11,5	11,7
Comunitat Valenciana	7,6	7,6	7,8	7,7	7,7	8,1	8,1	8,1	7,9	7,9	3,9	3,9	4,5	5,0	5,3
Extremadura	1,7	1,7	1,6	1,7	1,7	1,3	1,3	1,2	1,3	1,3	4,5	4,6	5,4	6,0	6,6
Galicia	4,4	4,4	4,5	4,5	4,5	4,4	4,4	4,4	4,4	4,4	4,4	4,5	5,2	5,6	5,9
Madrid (Comunidad de)	2,8	2,8	2,8	2,8	2,8	1,9	1,9	1,9	1,9	2,0	9,7	9,9	11,6	11,9	12,4
Murcia (Región de)	3,1	3,1	3,0	3,1	3,1	3,0	3,0	2,9	3,0	3,0	3,6	3,6	4,2	4,4	4,7
Navarra (C. Foral de)	1,1	1,1	1,1	1,1	1,1	1,1	1,1	1,1	1,1	1,1	1,4	1,4	1,6	1,6	1,8
País Vasco	1,6	1,6	1,7	1,6	1,6	1,8	1,8	1,8	1,7	1,7	0,5	0,5	0,6	0,6	0,7
Rioja (La)	1,0	1,0	1,0	1,0	1,0	0,7	0,7	0,7	0,8	0,8	3,1	3,1	3,7	4,0	4,0
Ceuta	0,5	0,5	0,6	0,5	0,5	0,6	0,6	0,6	0,6	0,6	0,0	0,0	0,0	0,0	0,0
Melilla	0,1	0,1	0,1	0,1	0,1	0,1	0,1	0,1	0,1	0,1	0,0	0,0	0,0	0,0	0,0

Fuente: MCUD. Subdirección General de Registros y Documentación del Patrimonio Histórico

10.2. Bienes inmuebles inscritos como Bienes de Interés Cultural por categoría ⁽¹⁾

	TOTAL					DISTRIBUCIÓN PORCENTUAL				
	2017	2018	2019	2020	2021	2017	2018	2019	2020	2021
TOTAL	17.579	17.621	17.199	17.981	17.693	100	100	100	100	100
Monumento	13.745	13.763	13.563	13.921	13.842	78,2	78,1	78,9	77,4	78,2
Jardín Histórico	93	94	82	88	85	0,5	0,5	0,5	0,5	0,5
Conjunto Histórico	970	969	929	977	985	5,5	5,5	5,4	5,4	5,6
Sitio Histórico	514	530	450	722	484	2,9	3,0	2,6	4,0	2,7
Zona Arqueológica	2.257	2.265	2.175	2.273	2.297	12,8	12,9	12,6	12,6	13,0

Fuente: MCUD. Subdirección General de Registros y Documentación del Patrimonio Histórico

(1) Véase notas a los cuadros en el apartado Notas metodológicas

10.3. Bienes inmuebles inscritos como Bienes de Interés Cultural según categoría por comunidad autónoma. 2021 ⁽¹⁾

	TOTAL	Monumento	Jardín Histórico	Conjunto Histórico	Sitio Histórico	Zona Arqueológica
TOTAL	17.693	13.842	85	985	484	2.297
Andalucía	3.594	3.024	18	171	58	323
Aragón	862	675	0	82	29	76
Asturias (Principado de)	383	314	0	32	18	19
Balears (Illes)	3.071	2.156	9	46	19	841
Canarias	520	311	4	52	46	107
Cantabria	294	204	4	24	5	57
Castilla y León	1.412	1.001	5	181	25	200
Castilla-La Mancha	820	693	1	38	17	71
Cataluña	2.469	2.116	6	94	65	188
Comunitat Valenciana	1.356	1.046	5	44	30	231
Extremadura	307	216	1	40	21	29
Galicia	791	643	7	50	71	20
Madrid (Comunidad de)	494	386	23	22	12	51
Murcia (Región de)	549	469	1	13	17	49
Navarra (Comunidad Foral de)	198	152	0	19	2	25
País Vasco	288	269	0	16	0	3
Rioja (La)	180	118	1	8	49	4
Ceuta	94	39	0	52	0	3
Melilla	11	10	0	1	0	0
DISTRIBUCIÓN PORCENTUAL	100	100	100	100	100	100
Andalucía	20,3	21,8	21,2	17,4	12,0	14,1
Aragón	4,9	4,9	0,0	8,3	6,0	3,3
Asturias (Principado de)	2,2	2,3	0,0	3,2	3,7	0,8
Balears (Illes)	17,4	15,6	10,6	4,7	3,9	36,6
Canarias	2,9	2,2	4,7	5,3	9,5	4,7
Cantabria	1,7	1,5	4,7	2,4	1,0	2,5
Castilla y León	8,0	7,2	5,9	18,4	5,2	8,7
Castilla-La Mancha	4,6	5,0	1,2	3,9	3,5	3,1
Cataluña	14,0	15,3	7,1	9,5	13,4	8,2
Comunitat Valenciana	7,7	7,6	5,9	4,5	6,2	10,1
Extremadura	1,7	1,6	1,2	4,1	4,3	1,3
Galicia	4,5	4,6	8,2	5,1	14,7	0,9
Madrid (Comunidad de)	2,8	2,8	27,1	2,2	2,5	2,2
Murcia (Región de)	3,1	3,4	1,2	1,3	3,5	2,1
Navarra (Comunidad Foral de)	1,1	1,1	0,0	1,9	0,4	1,1
País Vasco	1,6	1,9	0,0	1,6	0,0	0,1
Rioja (La)	1,0	0,9	1,2	0,8	10,1	0,2
Ceuta	0,5	0,3	0,0	5,3	0,0	0,1
Melilla	0,1	0,1	0,0	0,1	0,0	0,0

Fuente: MCUD. Subdirección General de Registros y Documentación del Patrimonio Histórico

(1) Véase notas a los cuadros en el apartado Notas metodológicas

10.4. Bienes muebles inscritos como Bienes de Interés Cultural por comunidad autónoma ⁽¹⁾

	TOTAL					DECLARADOS					INCOADOS				
	2017	2018	2019	2020	2021	2017	2018	2019	2020	2021	2017	2018	2019	2020	2021
TOTAL	22.938	22.578	23.400	23.342	21.484	15.234	14.698	15.535	15.537	20.066	7.704	7.880	7.865	7.805	1.418
Andalucía	6.285	6.082	6.271	6.272	6.277	5.000	4.761	5.008	5.009	5.951	1.285	1.321	1.263	1.263	326
Aragón	64	70	70	69	155	7	66	66	66	152	57	4	4	3	3
Asturias (Principado de)	19	19	72	72	70	4	4	4	4	57	15	15	68	68	13
Baleares (Illes)	1.191	1.266	1.299	1.299	1.312	302	327	328	328	970	889	939	971	971	342
Canarias	2.063	2.086	2.085	2.030	2.030	1.626	1.689	1.743	1.744	1.747	437	397	342	286	283
Cantabria	24	31	31	31	31	24	31	31	31	31	0	0	0	0	0
Castilla y León	141	156	156	155	155	134	137	137	137	141	7	19	19	18	14
Castilla-La Mancha	248	254	254	254	254	164	169	169	169	169	84	85	85	85	85
Cataluña	597	501	501	501	554	570	470	469	469	474	27	31	32	32	80
Comunitat Valenciana	983	1.003	1.003	1.003	1.031	908	869	876	876	904	75	134	127	127	127
Extremadura	334	328	330	330	400	317	311	312	312	317	17	17	18	18	83
Galicia	5.603	6.055	6.589	6.589	4.109	907	1.241	1.751	1.751	4.109	4.696	4.814	4.838	4.838	0
Madrid (Comunidad de)	583	597	603	602	580	527	533	543	543	550	56	64	60	59	30
Murcia (Región de)	1.847	1.795	1.798	1.798	1.806	1.820	1.771	1.778	1.778	1.787	27	24	20	20	19
Navarra (C. Foral de)	2.858	2.243	2.244	2.244	2.270	2.827	2.228	2.229	2.229	2.257	31	15	15	15	13
País Vasco	98	92	92	91	91	97	91	91	91	91	1	1	1	0	0
Rioja (La)	0	0	2	2	359	0	0	0	0	359	0	0	2	2	0
DISTRIBUCIÓN PORCENTUAL	100	100	100	100	100	100	100	100	100	100	100	100	100	100	100
Andalucía	27,4	26,9	26,8	26,9	29,2	32,8	32,4	32,2	32,2	29,7	16,7	16,8	16,1	16,2	23,0
Aragón	0,3	0,3	0,3	0,3	0,7	0,0	0,4	0,4	0,4	0,8	0,7	0,1	0,1	0,0	0,2
Asturias (Principado de)	0,1	0,1	0,3	0,3	0,3	0,0	0,0	0,0	0,0	0,3	0,2	0,2	0,9	0,9	0,9
Baleares (Illes)	5,2	5,6	5,6	5,6	6,1	2,0	2,2	2,1	2,1	4,8	11,5	11,9	12,3	12,4	24,1
Canarias	9,0	9,2	8,9	8,7	9,4	10,7	11,5	11,2	11,2	8,7	5,7	5,0	4,3	3,7	20,0
Cantabria	0,1	0,1	0,1	0,1	0,1	0,2	0,2	0,2	0,2	0,2	0,0	0,0	0,0	0,0	0,0
Castilla y León	0,6	0,7	0,7	0,7	0,7	0,9	0,9	0,9	0,9	0,7	0,1	0,2	0,2	0,2	1,0
Castilla-La Mancha	1,1	1,1	1,1	1,1	1,2	1,1	1,1	1,1	1,1	0,8	1,1	1,1	1,1	1,1	6,0
Cataluña	2,6	2,2	2,1	2,1	2,6	3,7	3,2	3,0	3,0	2,4	0,4	0,4	0,4	0,4	5,6
Comunitat Valenciana	4,3	4,4	4,3	4,3	4,8	6,0	5,9	5,6	5,6	4,5	1,0	1,7	1,6	1,6	9,0
Extremadura	1,5	1,5	1,4	1,4	1,9	2,1	2,1	2,0	2,0	1,6	0,2	0,2	0,2	0,2	5,9
Galicia	24,4	26,8	28,2	28,2	19,1	6,0	8,4	11,3	11,3	20,5	61,0	61,1	61,5	62,0	0,0
Madrid (Comunidad de)	2,5	2,6	2,6	2,6	2,7	3,5	3,6	3,5	3,5	2,7	0,7	0,8	0,8	0,8	2,1
Murcia (Región de)	8,1	8,0	7,7	7,7	8,4	11,9	12,0	11,4	11,4	8,9	0,4	0,3	0,3	0,3	1,3
Navarra (C. Foral de)	12,5	9,9	9,6	9,6	10,6	18,6	15,2	14,3	14,3	11,2	0,4	0,2	0,2	0,2	0,9
País Vasco	0,4	0,4	0,4	0,4	0,4	0,6	0,6	0,6	0,6	0,5	0,0	0,0	0,0	0,0	0,0
Rioja (La)	0,0	0,0	0,0	0,0	1,7	0,0	0,0	0,0	0,0	1,8	0,0	0,0	0,0	0,0	0,0

Fuente: MCUD. Subdirección General de Registros y Documentación del Patrimonio Histórico

10.5. Bienes muebles inscritos como Bienes de Interés Cultural por categoría ⁽¹⁾

	TOTAL					DISTRIBUCIÓN PORCENTUAL				
	2017	2018	2019	2020	2021	2017	2018	2019	2020	2021
TOTAL	22.938	22.578	23.400	23.342	21.484	100	100	100	100	100
Pintura y Dibujo	8.066	7.798	7.874	7.869	6.712	35,2	34,5	33,6	33,7	31,2
Grabado	448	497	998	998	995	2,0	2,2	4,3	4,3	4,6
Escultura	4.280	3.206	3.277	3.277	3.199	18,7	14,2	14,0	14,0	14,9
Mobiliario	2.605	2.747	2.829	2.829	2.950	11,4	12,2	12,1	12,1	13,7
Tapices y Textiles	821	898	902	902	911	3,6	4,0	3,9	3,9	4,2
Instrumentos Musicales	169	246	249	249	258	0,7	1,1	1,1	1,1	1,2
Instrumentos y Maquinaria	468	592	591	591	621	2,0	2,6	2,5	2,5	2,9
Arqueología	108	95	93	93	125	0,5	0,4	0,4	0,4	0,6
Etnografía	120	81	81	81	83	0,5	0,4	0,3	0,3	0,4
Patrimonio Documental	444	702	705	705	168	1,9	3,1	3,0	3,0	0,8
Patrimonio Bibliográfico	1.594	1.668	1.677	1.676	1.169	6,9	7,4	7,2	7,2	5,4
Otros	3.815	4.048	4.124	4.072	4.293	16,6	17,9	17,6	17,4	20,0

Fuente: MCUD. Subdirección General de Registros y Documentación del Patrimonio Histórico

(1) Véase notas a los cuadros en el apartado Notas metodológicas

10.6. Bienes muebles inscritos como Bienes de Interés Cultural y en el Inventario General según categoría por comunidad autónoma. 2021⁽¹⁾

	TOTAL	Pintura y Dibujo	Grabado	Escultura	Mobiliario
TOTAL	93.346	26.759	2.429	12.361	14.437
Andalucía	8.060	1.869	167	1.168	1.133
Aragón	289	107	1	29	45
Asturias (Principado de)	755	524	4	101	90
Balears (Illes)	2.535	1.171	46	110	329
Canarias	2.034	627	30	640	367
Cantabria	34	9	0	0	1
Castilla y León	2.845	161	1	448	1.674
Castilla-La Mancha	18.793	4.126	731	2.520	3.345
Cataluña	26.373	3.987	247	3.650	2.830
Comunitat Valenciana	6.058	4.832	19	145	277
Extremadura	414	64	0	134	133
Galicia	4.140	2.883	614	410	56
Madrid (Comunidad de)	6.427	4.035	128	999	183
Murcia (Región de)	4.364	637	15	712	1.188
Navarra (Comunidad Foral de)	8.097	1.110	210	1.081	2.426
País Vasco	113	14	1	1	60
Rioja (La)	444	102	0	47	87
Ceuta	1	0	0	0	0
No consta	1.570	501	215	166	213
		Tapices y textiles	Instrumentos Musicales	Instrumentos y Maquinaria	Arqueología
TOTAL		6.179	778	3.846	474
Andalucía		551	34	530	82
Aragón		36	5	0	0
Asturias (Principado de)		1	12	0	0
Balears (Illes)		30	22	15	4
Canarias		28	18	6	0
Cantabria		0	20	0	1
Castilla y León		66	7	6	14
Castilla-La Mancha		1.747	123	64	0
Cataluña		2.686	286	3.077	79
Comunitat Valenciana		158	84	28	30
Extremadura		11	6	0	1
Galicia		2	1	8	0
Madrid (Comunidad de)		175	41	45	5
Murcia (Región de)		529	47	22	2
Navarra (Comunidad Foral de)		145	35	24	227
País Vasco		4	0	6	0
Rioja (La)		0	8	2	1
Ceuta		0	0	0	0
No consta		10	29	13	28
		Etnografía	Patrimonio Documental	Patrimonio Bibliográfico	Otros
TOTAL		93	2.266	1.725	21.999
Andalucía		3	76	115	2.332
Aragón		1	4	4	57
Asturias (Principado de)		0	4	1	18
Balears (Illes)		1	29	17	761
Canarias		1	3	4	310
Cantabria		0	2	0	1
Castilla y León		0	2	0	466
Castilla-La Mancha		1	29	269	5.838
Cataluña		78	1.865	215	7.373
Comunitat Valenciana		0	23	4	458
Extremadura		0	2	1	62
Galicia		1	5	8	152
Madrid (Comunidad de)		1	56	14	745
Murcia (Región de)		5	6	12	1.189
Navarra (Comunidad Foral de)		0	128	1.047	1.664
País Vasco		0	9	2	16
Rioja (La)		1	0	0	196
Ceuta		0	0	0	1
No consta		0	23	12	360

Fuente: MCUD. Subdirección General de Registros y Documentación del Patrimonio Histórico

(1) Véase notas a los cuadros en el apartado Notas metodológicas

10.7. Restauración de bienes muebles del Instituto del Patrimonio Cultural de España por tipo de bien ⁽¹⁾

	2017	2018	2019	2020	2021
TOTAL	418	335	350	296	279
OBRAS DE ARTE Y ARQUEOLOGÍA	289	134	187	112	111
Tejidos	21	11	10	6	6
Orfebrería	2	2	4	0	0
Pintura	26	29	48	14	13
Escultura	46	31	63	41	37
Objetos arqueológicos	176	41	61	49	42
Otros	18	20	1	2	13
LIBROS Y DOCUMENTOS	129	201	163	184	168
Libros	28	37	32	27	30
Documentos	57	25	111	133	103
Estampas y Dibujos	40	127	12	16	23
Sellos	2	5	1	1	5
Otros	2	7	7	7	7

Fuente: MCUD. Subdirección General del Instituto del Patrimonio Cultural de España

10.8. Restauración de bienes inmuebles del Instituto del Patrimonio Cultural de España ⁽¹⁾

	2017	2018	2019	2020	2021
TOTAL	80	66	51	49	48
Plan Nacional de Catedrales	5	1	3	6	3
Plan Nacional de Paisajes Culturales	2	0	0	0	1
Plan Nacional de Patrimonio Industrial	3	0	1	1	0
Plan Nacional de Arquitectura Defensiva	16	11	13	9	11
Plan Nacional de Arquitectura Tradicional	4	0	0	0	0
Plan Nacional de Abadías, Monasterios y Conventos	5	0	4	2	4
Otras intervenciones en Arquitectura religiosa	5	3	3	0	0
Proyectos arqueológicos (España)	0	0	1	3	3
Proyectos arqueológicos (Exterior)	26	30	24	24	24
Otros	14	21	2	4	2

Fuente: MCUD. Subdirección General del Instituto del Patrimonio Cultural de España

10.9. Estudios científicos para la conservación-restauración del Instituto del Patrimonio Cultural de España ⁽¹⁾

	2017	2018	2019	2020	2021
TOTAL	260	246	311	183	218
Análisis de materiales	139	145	160	102	122
Biodeterioro	30	16	39	29	27
Conservación preventiva	38	26	28	14	22
Estudios físicos	53	59	84	38	47

Fuente: MCUD. Subdirección General del Instituto del Patrimonio Cultural de España

(1) Véase notas a los cuadros en el apartado Notas metodológicas

ANEXO 1. Personas que han visitado monumentos y yacimientos arqueológicos en el último año*(En porcentaje de la población de cada colectivo)*

	2006-2007	2010-2011	2014-2015	2018-2019	2021-2022
TOTAL	35,6	40,7	42,8	50,8	28,2
SEXO					
Hombres	36,7	42,7	43,2	51,7	30,0
Mujeres	34,4	38,8	42,3	50,0	26,6
EDAD					
De 15 a 24 años	40,7	48,4	51,4	65,6	33,8
De 25 a 34 años	44,3	49,4	46,7	60,0	36,0
De 35 a 44 años	40,9	46,5	51,0	57,8	34,4
De 45 a 54 años	41,7	45,3	48,3	55,9	32,4
De 55 años en adelante	21,6	27,1	30,6	36,9	19,2
NIVEL DE ESTUDIOS					
Primera etapa de educación secundaria e inferior	22,9	25,4	26,5	32,6	17,0
Segunda etapa de educación secundaria	44,5	50,3	51,5	59,0	30,2
Educación superior o equivalente	59,0	63,9	67,4	74,0	41,5

Fuente: MCUD. Encuesta de Hábitos y Prácticas Culturales en España

ANEXO 2. Indicadores de participación cultural anual en la población analizada y en las personas que visitan monumentos y yacimientos arqueológicos. 2021-2022*(En porcentaje de la población de cada colectivo)*

	En la población total analizada	Entre aquellos que visitaron monumentos y yacimientos arqueológicos		
		MONUMENTOS Y YACIMIENTOS	Monumentos	Yacimientos arqueológicos
MUSEOS, EXPOSICIONES Y G. DE ARTE (Visitaron)	25,5	66,0	68,3	71,9
Museos	20,1	55,9	58,2	63,5
Exposiciones	14,5	40,4	41,9	49,7
Galerías de arte	6,9	20,3	21,2	27,5
MONUMENTOS Y YACIMIENTOS (Visitaron)	28,2	100,0	100,0	100,0
ARCHIVOS (Asistieron o visitaron)	3,5	9,5	9,9	14,2
BIBLIOTECAS (Fueron o accedieron)	18,4	31,3	32,0	34,6
LECTURA (Leyeron libros)	61,7	80,9	81,3	82,1
Libros relacionados con la profesión o estudios	29,2	45,4	46,0	48,3
Libros no relacionados con la profesión o estudios	55,8	74,4	74,7	75,9
Libros en formato digital (<i>Suelen utilizar</i>)	24,4	36,5	37,1	38,2
ARTES ESCÉNICAS O MUSICALES (Asistieron)	19,9	36,6	37,2	39,1
ARTES ESCÉNICAS (Asistieron)	10,5	20,6	20,9	22,0
Teatro	8,2	16,6	16,9	18,1
Ópera	0,9	2,2	2,2	2,9
Zarzuela	0,4	0,9	0,9	1,2
Ballet / Danza	2,0	4,7	4,9	5,8
Circo	1,6	2,7	2,7	2,9
ARTES MUSICALES (Asistieron)	12,9	24,3	24,8	27,0
Conciertos de música clásica	3,9	7,9	7,9	9,9
Conciertos de música actual	10,4	19,6	20,0	21,8
CINE (Asistieron)	27,7	44,6	45,0	46,2

Fuente: MCUD. Encuesta de Hábitos y Prácticas Culturales en España