

2. Colecciones, adquisiciones y expurgos

2.1. Fondos bibliográficos: incunables, libros y folletos, manuscritos y documentos, títulos de publicaciones periódicas

Aunque existe una creciente diversificación de soportes documentales formando parte de las colecciones de las bibliotecas públicas, los libros y demás materiales impresos continúan siendo los soportes más numerosos.

El número total de **incunables, libros y folletos, manuscritos y documentos** que componen las colecciones de las Bibliotecas Públicas del Estado, al fina-

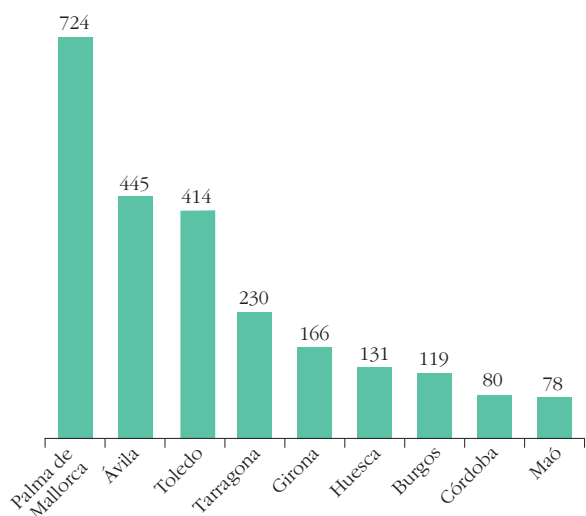
lizar el año 2005, ascienden a **7.597.665**, lo que supone el 82,5% del total del fondo existente.

De este total, **2.798** (el 0,03%) corresponde a **incunables**, **4.841** (el 0,06%) a **manuscritos y documentos**, y **7.590.026** volúmenes, (el 99%), a **libros y folletos**.

Los datos relativos a las colecciones de incunables, libros y folletos y manuscritos y documentos de las Bibliotecas Públicas del Estado, son los siguientes:

Incunables

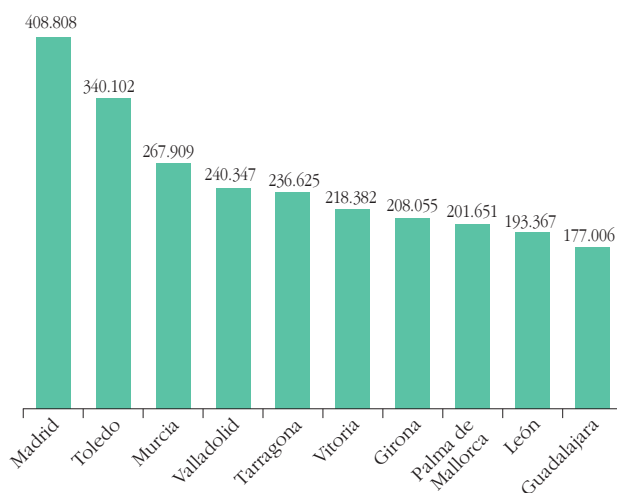
Bibliotecas con mayor número de incunables



Total incunables: 2.798

Libros y folletos

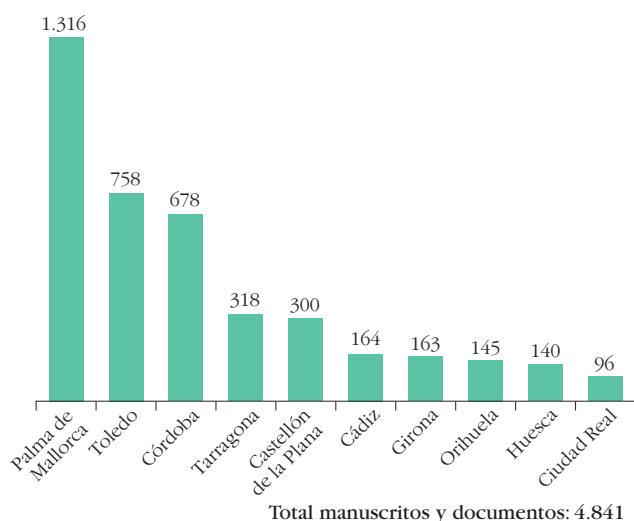
Bibliotecas con mayor número de volúmenes



Total libros y folletos: 7.590.026

Manuscritos y documentos

Bibliotecas con mayor número de manuscritos y documentos



Total manuscritos y documentos: 4.841

Títulos de publicaciones periódicas

El número de títulos de publicaciones periódicas al finalizar 2005 ha sido de 76.720. De estos 73.586

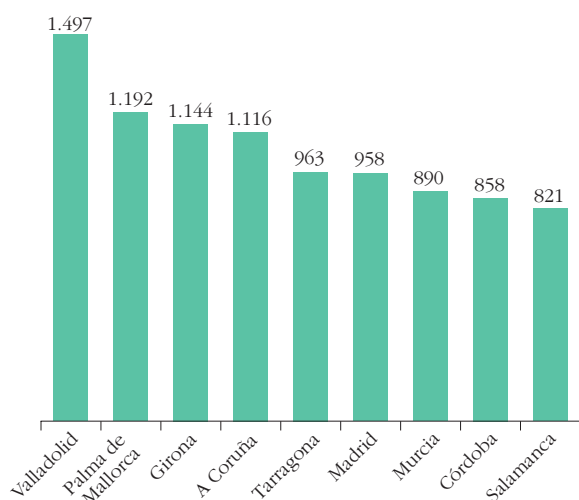
(96%) corresponden a títulos de revistas y 3.134 (4%) son títulos de periódicos.

Revistas

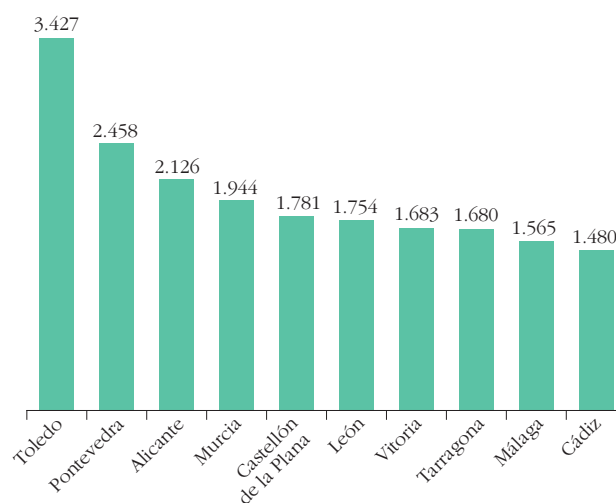
La mayor parte de los títulos de publicaciones periódicas existentes en las Bibliotecas Públicas del Estado, 73.586, corresponden a revistas. De estos 27.350 (37%) son títulos en curso de recepción, mientras que

los restantes 45.330 (61%) corresponden a títulos cerrados, el 2% restante corresponde a bibliotecas que no han aportado estos datos.

Bibliotecas con mayor número de títulos en curso



Bibliotecas con mayor número de títulos de revistas cerradas

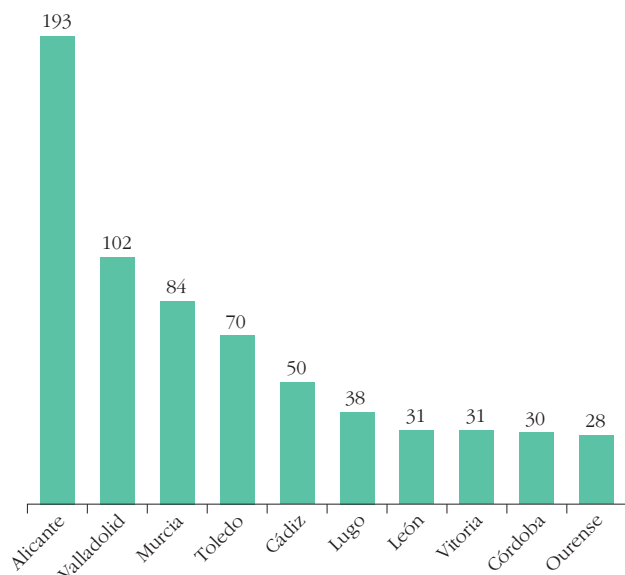


Periódicos

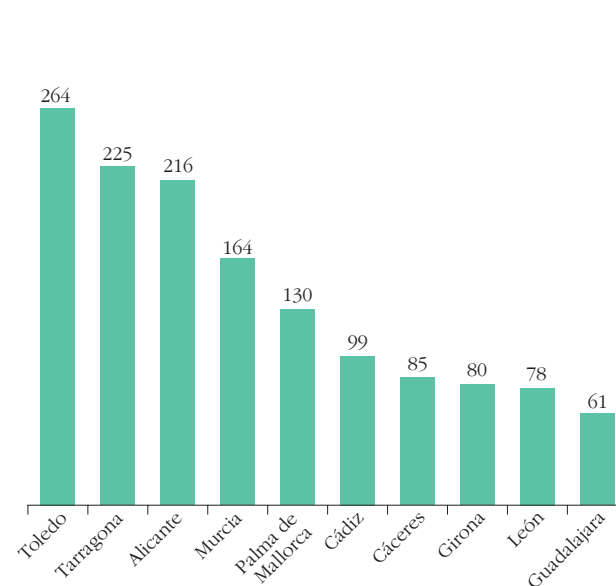
El número de **títulos de periódicos** durante el año 2005 asciende a 3.134, de estos 1.325, (el 42%)

corresponden a **títulos en curso** y 1.809, (el 58%) a **títulos cerrados**.

Bibliotecas con mayor número de títulos de periódicos en curso



Bibliotecas con mayor número de títulos de periódicos cerrados



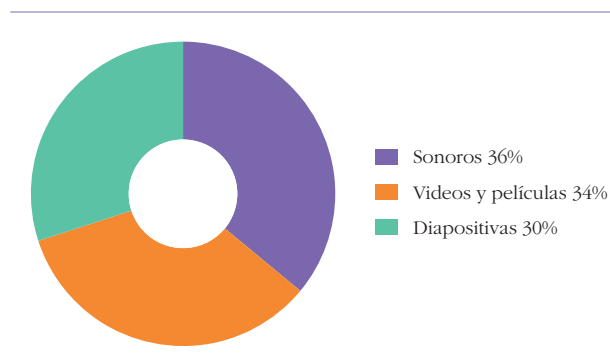
2.2. Fondos audiovisuales

Los materiales audiovisuales que ofrece la biblioteca pública lo integran las diapositivas; registros sonoros (discos microsuros y compactos, cintas magnetofónicas y casetes); grabaciones de video (discos y cintas); películas cinematográficas y transparencias de retroproyector.

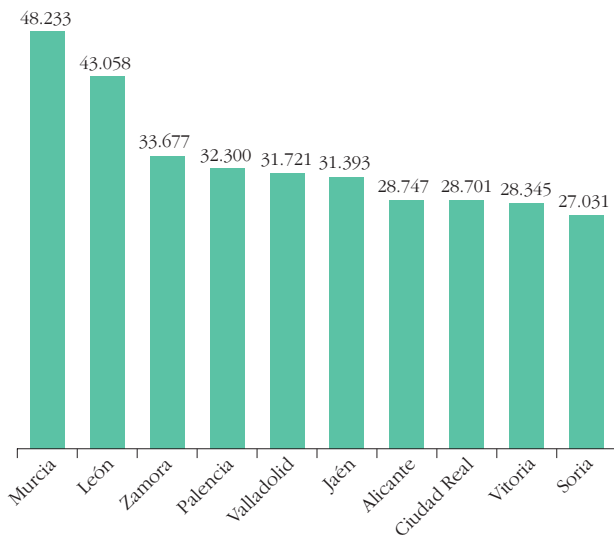
El fondo existente en las Bibliotecas Públicas del Estado, en el año 2005, de este tipo de material, es de **893.154 unidades**, un 9,7% del fondo total de las bibliotecas.

Del total de existencias en el año 2005, 318.721 unidades (el 36%) corresponden a **documentos sonoros**, 305.280 (el 34%) a **videos y películas** y 269.153 (el 30%) a **diapositivas**.

Materiales audiovisuales por tipología



Bibliotecas con mayor número de fondos audiovisuales



Materiales audiovisuales según su tipología

Documentos sonoros

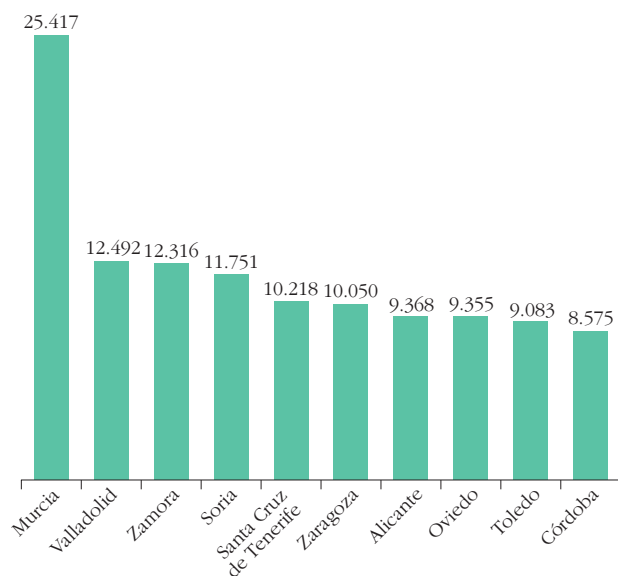
Ascienden a un total de **318.721**, lo que representa el 36% del material audiovisual.

El incremento con respecto al año 2004 ha sido de 22.494 unidades (un 7,5%).

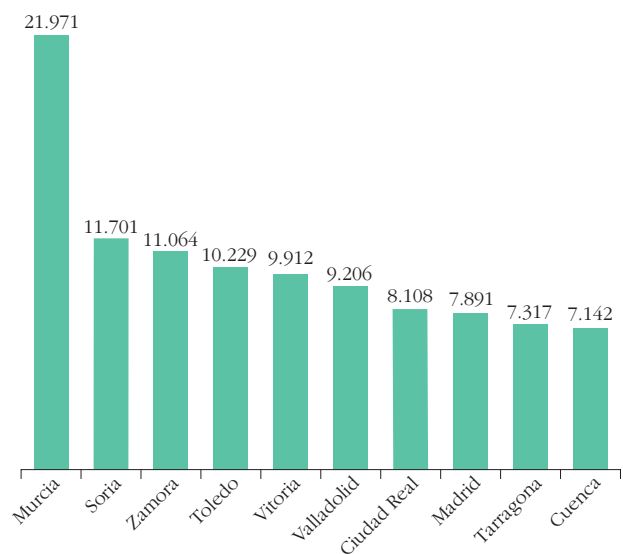
Vídeos y películas

El número total de existencias al finalizar el año 2005 asciende a **305.280 unidades**, el 34% del total del material audiovisual lo que supone un incremento de 49.957 unidades (el 19%) respecto a las existentes el año anterior.

Bibliotecas con mayor número de existencias



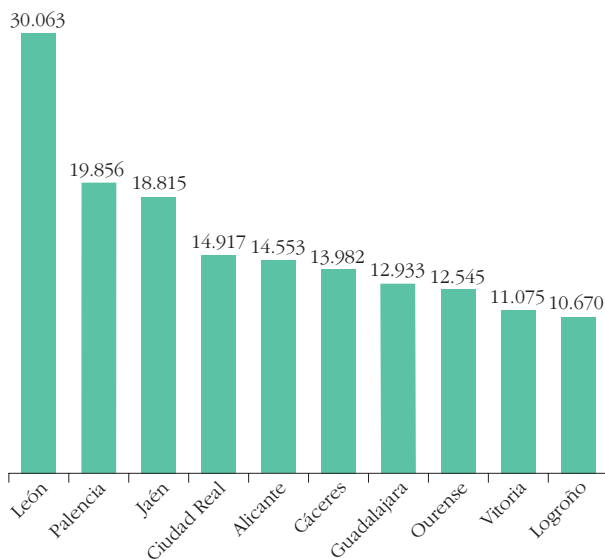
Bibliotecas con mayor número de existencias



Diapositivas

Su número total asciende a **269.153 unidades**, lo que supone un 30% del total del material audiovisual. Se observa una pérdida de influencia de este tipo documental en favor del resto de materiales audiovisuales, experimentando un decremento de 2.389 unidades.

Bibliotecas con mayor número de existencias



2.3. Documentos electrónicos

El número total de **documentos electrónicos** asciende a **83.856**, un 0,9% del total de los fondos de las biblio-

otecas y ha experimentado un incremento de 9.130 unidades (un 12%) respecto al año anterior.

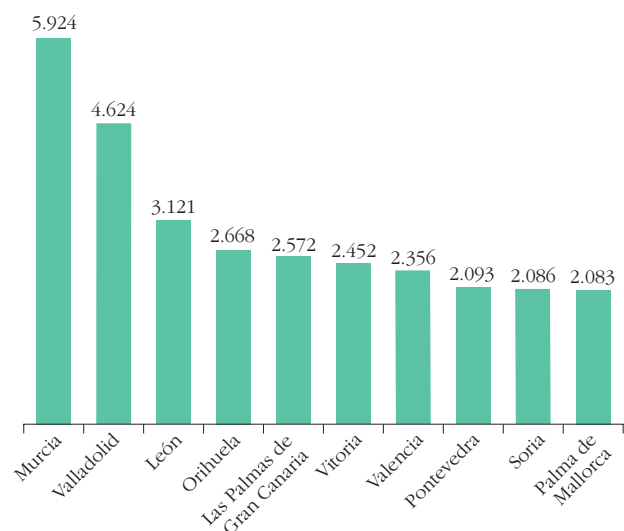
CD/DVD-ROM

Durante los últimos años se ha producido un aumento considerable de los productos ofrecidos en formato cd-rom, mostrándose especialmente apto como soporte de obras de referencia. Así, dentro del mundo editorial encontramos enciclopedias, diccionarios de lenguas (con voz), obras de consulta, educativas, interactivas, guías, catálogos, directorios, publicaciones periódicas, etc.

El acceso a las publicaciones en este formato se hace a través de una unidad lectora conectada a un ordenador o mediante redes multimedia que permiten el acceso de varios usuarios a uno o varios discos simultáneamente.

Al analizar el cuadro de fondos, comprobamos que todas las bibliotecas cuentan con documentos en este soporte. Así el total de documentos de esta tipología documental al finalizar el año 2005 asciende a **79.103**, lo que supone un incremento de 9.543 (un 13%) con respecto al año 2004.

Bibliotecas con mayor número de CD/DVD-ROM



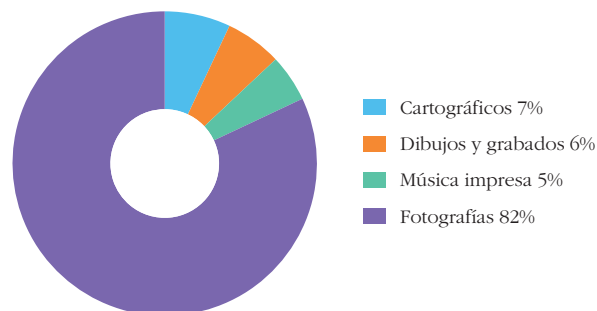
2.4. Material especial

Bajo este epígrafe se agrupa el material cartográfico; dibujos y grabados; música impresa; y fotografías y carteles.

Este tipo de documentos procede, en muchas ocasiones, especialmente en lo que hace referencia a dibujos y grabados, música impresa y fotografías y carteles del Depósito Legal.

Los fondos existentes en las Bibliotecas Públicas del Estado de este tipo de materiales ascienden a **167.757 unidades**, lo que supone el 1,8% del total de la colección de las Bibliotecas Públicas del Estado.

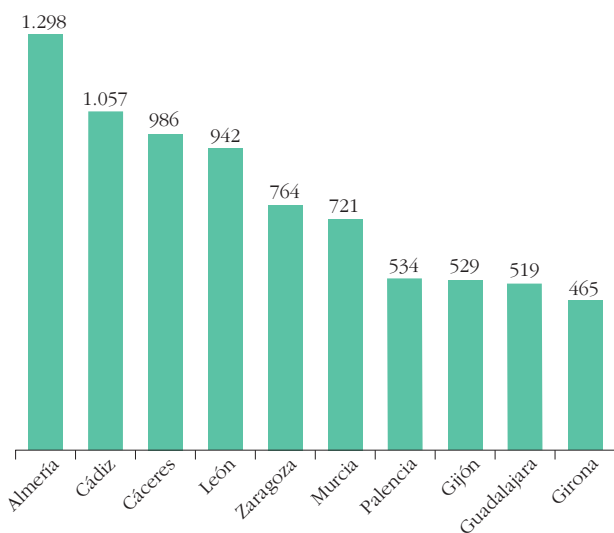
Materiales especiales por tipología documental



Documentos cartográficos

El número total de existencias al finalizar el año 2005 asciende a **12.459 unidades** y presenta un incremento de 434 unidades (el 4%) respecto al año anterior.

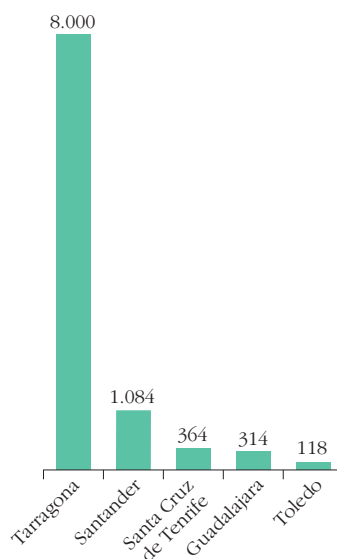
Bibliotecas con mayor número de existencias



Dibujos y grabados

Las existencias totales al finalizar el año 2005 ascienden a **10.179 unidades**. Respecto al año anterior se observa un incremento de 31 unidades.

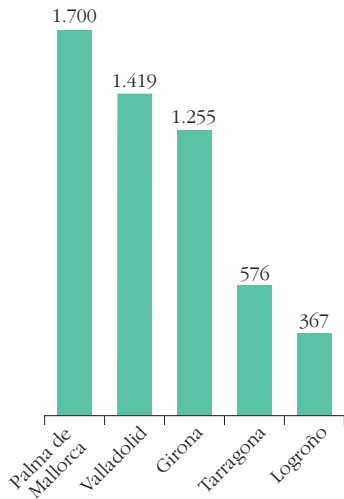
Bibliotecas con mayor número de existencias



Música impresa

El número total de unidades de este tipo documental al finalizar el año 2005 ascienden a **8.358 unidades**, lo que supone un incremento del 5%, 417 unidades respecto a 2004.

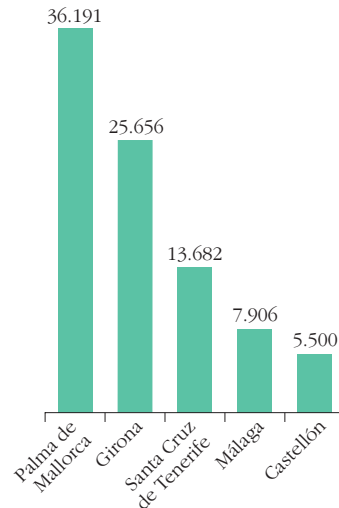
Bibliotecas con mayor número de existencias



Fotografías, carteles, etc.

El número de existencias al finalizar el año 2005 asciende a **136.761 unidades**. Observándose un incremento de 5.364 unidades (el 4%) con respecto a 2004.

Bibliotecas con mayor número de existencias

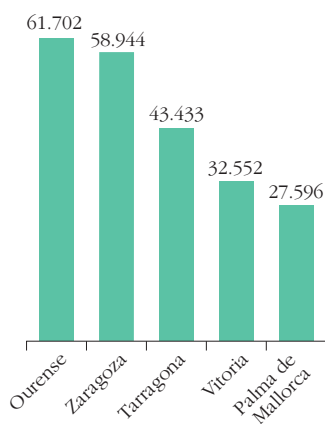


2.5. Microformas

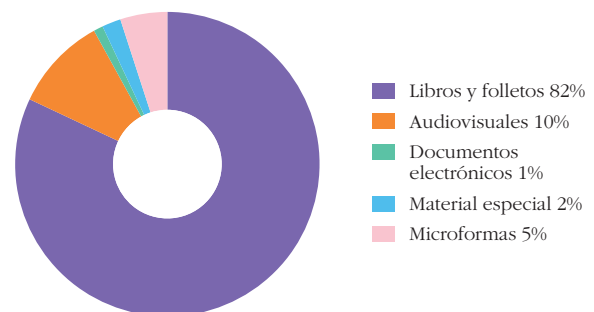
Con respecto al número total de microformas que componen las colecciones de las Bibliotecas Públicas de Titularidad Estatal, al finalizar el año 2005 ha sido de **463.711 unidades**, un 5% del total del fondo de las Bibliotecas Públicas.

El incremento ha sido de 13.522 unidades.

Bibliotecas con mayor número de microformas



Composición del fondo de las bibliotecas por tipología documental

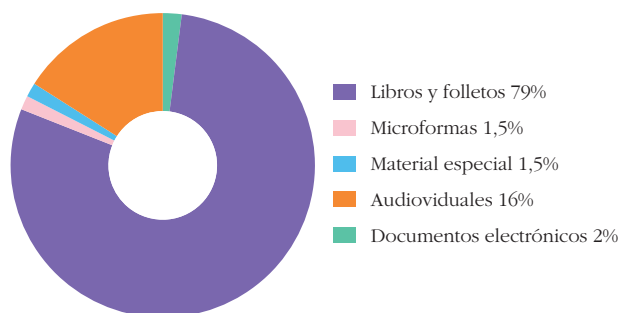


2.6. Adquisiciones

La adquisición implica un conjunto de tareas y rutinas para llevar a cabo la incorporación a la biblioteca del material previamente seleccionado. El servicio de adquisiciones constituye uno de los elementos más importantes dentro de la gestión de las bibliotecas públicas, ya que de éste depende el acrecentamiento de los fondos y que éstos se ajusten a las necesidades de sus usuarios.

Existen cuatro formas de adquisición; el depósito legal, el canje de publicaciones, la donación y la compra. Cada una de estas formas es complementaria de las otras, pero la adquisición por compra es el procedimiento normal para incrementar los fondos de las bibliotecas, especialmente de las públicas.

Porcentaje de las adquisiciones por tipología documental



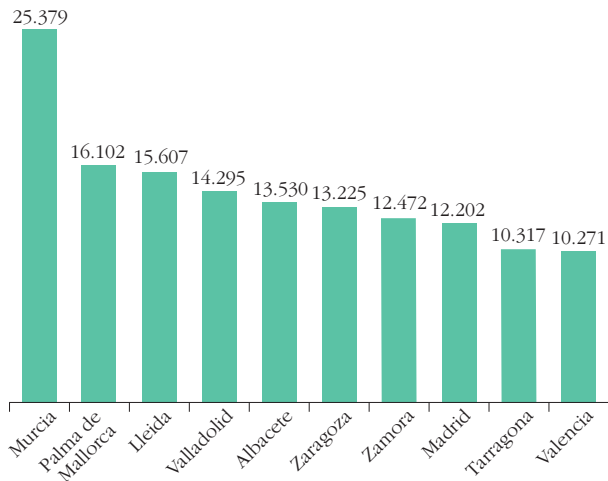
Adquisiciones de las bibliotecas públicas del Estado en las Comunidades Autónomas con lengua propia oficial

Comunidades Autónomas	Lenguas C/A libros/folletos	Castellano libros /folletos	Otras lenguas	Total
Baleares				
Mahón	892	1.965	186	3.043
Palma Mallorca	2.386	12.325	1.391	16.102
Total	3.278	14.290	1.577	19.145
Cataluña				
Girona	3.822	5.047	788	9.950
Lleida	–	–	–	15.607
Tarragona	5.147	4.840	330	10.317
Total	–	–	–	35.874
Galicia				
A Coruña	1.338	6.313	2	7.653
Lugo	456	2.734	10	3.200
Ourense	481	3.418	5	3.904
Pontevedra	1.099	5.096	2.678	8.837
Santiago Com.	600	2.935	30	3.565
Total	3.974	20.496	2.725	27.195
País Vasco				
Vitoria	893	6.434	571	7.898
Total	893	6.434	571	7.898
Valencia				
Alicante	315	6.134	63	6.512
Castellón	2.314	7.212	74	9.600
Orihuela	92	3.464	107	3.663
Valencia	916	9.150	205	10.271
Total	3.637	25.960	449	30.046

Libros y folletos

La adquisición bibliográfica de **libros y folletos** en las Bibliotecas Públicas del Estado durante el año 2005 ha sido de **405.797 unidades**. Esta cifra supone un incremento en las adquisiciones de 54.670 documentos respecto a las realizadas en el año 2004.

Bibliotecas con mayor número de adquisiciones:

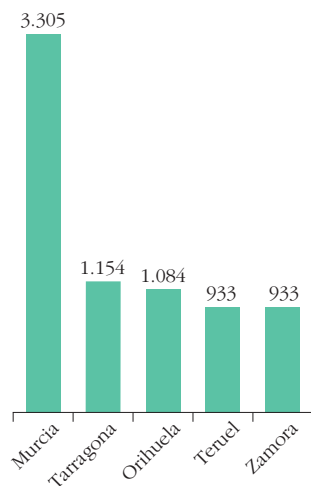


Audiovisuales

La adquisición de material audiovisual, llevada a cabo en el 2005, ha ascendido a **83.215 unidades**.

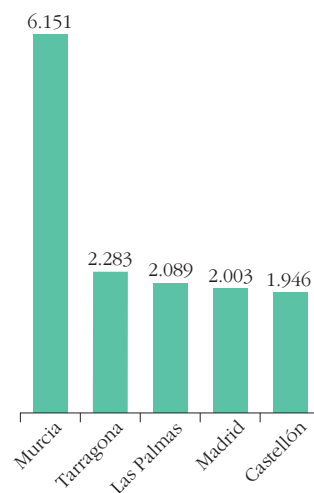
Documentos sonoros

Su adquisición asciende a **25.401 unidades**, siendo las bibliotecas que más fondo de este tipo han adquirido las que a continuación se indican:



Videos y películas

La adquisición anual ha sido de **57.767 unidades**, siendo las bibliotecas que más fondos han adquirido:

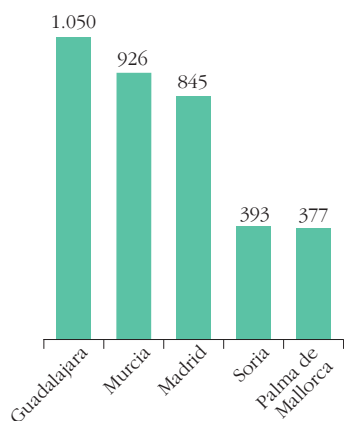


Documentos electrónicos

CD/DVD ROM

Su adquisición anual asciende a **10.907 unidades**.

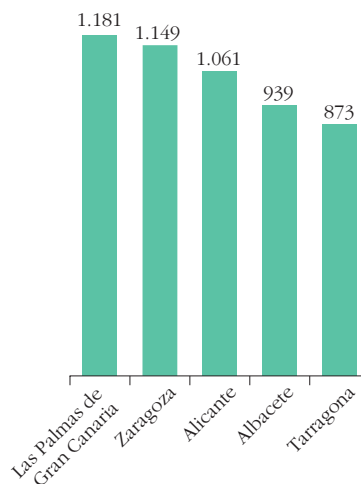
Las bibliotecas que más fondos de este tipo han adquirido durante 2005 han sido:



Microformas

Únicamente 11 de las 52 bibliotecas han adquirido microformas durante 2005, ascendiendo esta a **7.683 unidades**.

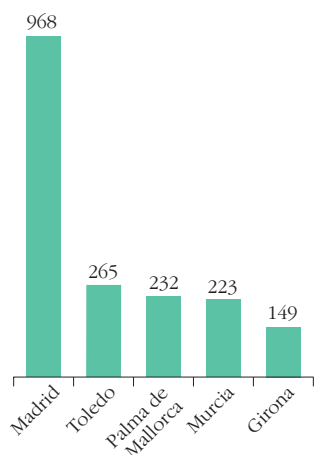
Bibliotecas con mayor adquisición



Títulos de publicaciones periódicas

A lo largo del año 2005 se han contabilizado **4.015 suscripciones de nuevos títulos** de publicaciones periódicas.

Bibliotecas con mayor número de nuevos títulos



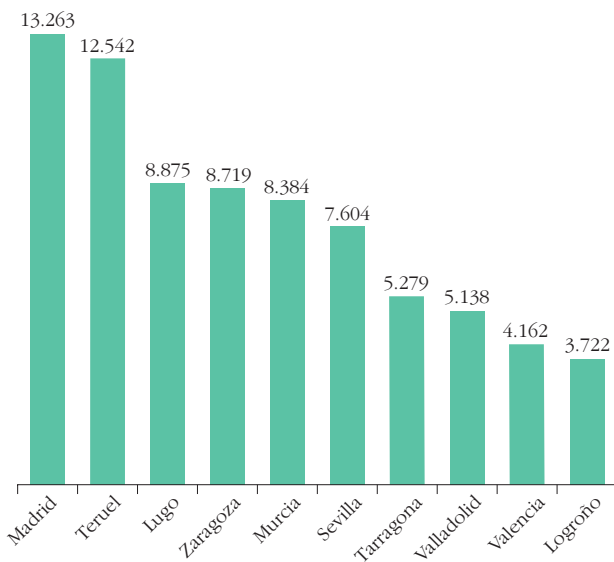
2.7. Expurgo de documentos

El Expurgo es una operación técnica de evaluación crítica de la colección con vistas a la retirada de parte de la colección. El expurgo debe entenderse como una tarea más de la gestión de la colección que contribuye a mantener a ésta en las mejores condiciones posibles. No hay que confundir expurgo con retirada: *todos los fondos son sometidos al expurgo y, como consecuencia de él, algunos de ellos serán retirados de la colección.*

Por ello, una política de expurgo que se realice de forma periódica y sistemática, tiene por objeto mantener un fondo actualizado y atractivo para los usuarios, retirando no sólo los documentos deteriorados, sino también aquellos documentos desfasados y carentes de interés.

En el 2005 las Bibliotecas Públicas del Estado han expurgado **9.206.143 documentos** y **76.720 títulos de revistas**.

Bibliotecas que han realizado más expurgos del total de documentos



Bibliotecas que han realizado menos expurgos del total de documentos

