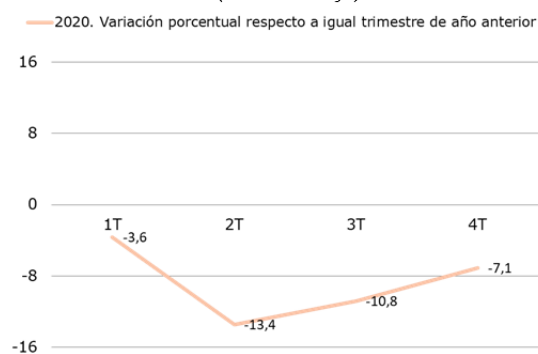
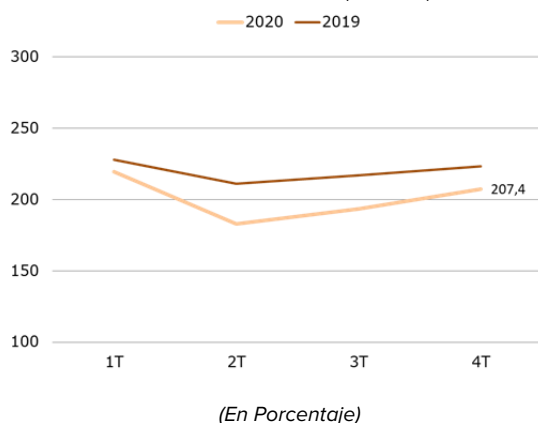
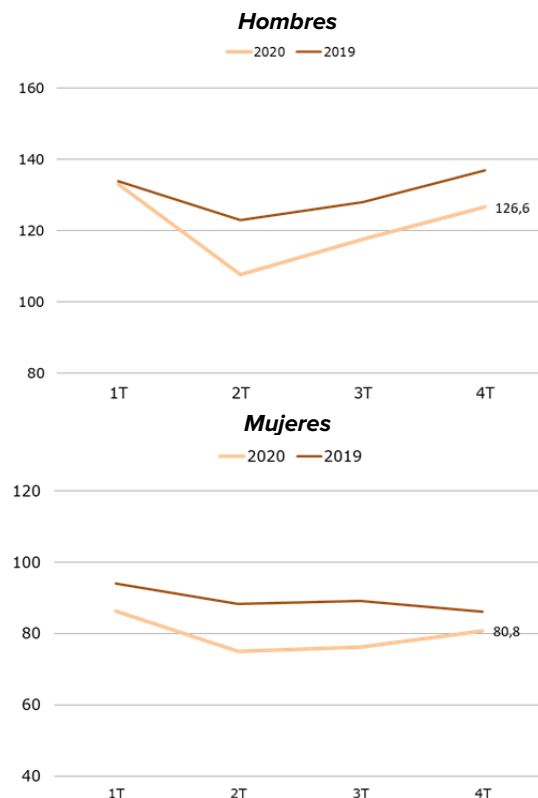


**Gráfico 1. Empleo vinculado al deporte. Datos trimestrales (En miles)**



**Gráfico 2. Empleo vinculado al deporte por sexo. Datos trimestrales (En miles)**



Fuente: DEPORTEData, MCUD. Explotación de la Encuesta de Población Activa en el ámbito deportivo. INE. Encuesta de Población Activa.

## Impacto del COVID-19 en Empleo vinculado al deporte. Avance enero-diciembre 2020 DEPORTEData

La Encuesta de Población Activa, estadística oficial perteneciente al Plan Estadístico Nacional elaborada por el Instituto Nacional de Estadística, permite estimar, a través de una explotación específica, el empleo en determinadas actividades económicas y ocupaciones vinculadas al ámbito deportivo.

Concretamente se trata del empleo que se desarrolla en empresas dedicadas a *actividades deportivas*, destinadas a la gestión de instalaciones deportivas, de clubs deportivos, de gimnasios, o de promoción de espectáculos deportivos entre otros, así como la fabricación de artículos de deporte. Junto a ello se contempla el empleo que se corresponde con ocupaciones con una dimensión deportiva, tales como deportistas, entrenadores o instructores de actividades deportivas.

El detalle metodológico de esta explotación, elaborada por la División de Estadística y Estudios siguiendo pautas armonizadas europeas, junto a sus resultados detallados trimestrales y en media anual, puede ser consultado en DEPORTEData, disponible en la Web del Ministerio.

Para una correcta interpretación de los resultados que se presentan ha de tenerse en cuenta que los afectados por un Expediente de Regulación Temporal de Empleo (ERTE) con suspensión de empleo se consideran ocupados en la Encuesta de Población Activa.

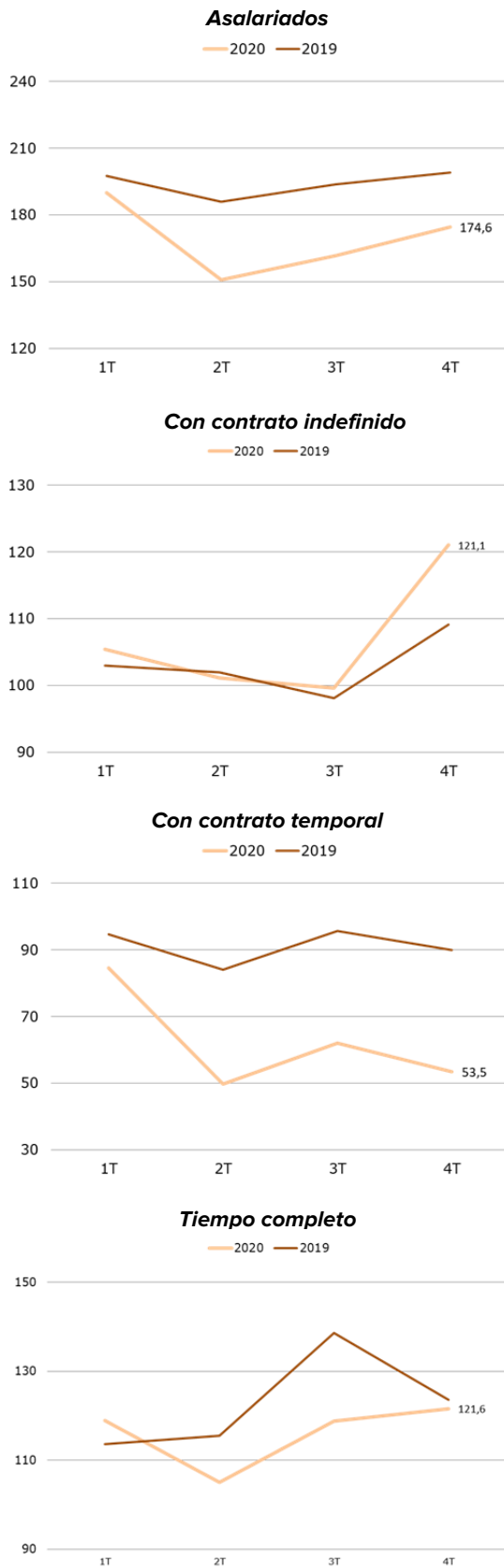
### Resultados trimestrales. Cuarto trimestre de 2020

Los resultados de esta explotación indican que **en el cuarto trimestre de 2020** el empleo vinculado al deporte se situó en 207,4 mil personas, cifra que representa un descenso respecto al mismo trimestre del año anterior del 7,1%. En conjunto, si se comparan los datos obtenidos en el año 2020 con los de 2019, se observa un descenso interanual del 8,6%.

Hasta el momento los descensos han sido más significativos entre los hombres que entre las mujeres. Así, en ese colectivo, el empleo vinculado al deporte en el cuarto trimestre de 2020 se situó en 126,6 mil personas, cifra que supone un descenso respecto al mismo trimestre del año anterior del 7,5%. Si se comparan los datos obtenidos en el año 2020 con los de 2019 se observa un descenso del 7,1%.

Si se analiza el colectivo de las mujeres, el empleo vinculado al deporte en el cuarto trimestre de 2020 se situó en 80,8 mil, cifra que supone un descenso respecto al mismo trimestre del año anterior del 6,3% y del 11% si se comparan los datos obtenidos en el año 2020 con los de 2019.

**Gráfico 3. Empleo vinculado al deporte por situación profesional. Datos trimestrales (En miles)**



El empleo vinculado al deporte asalariado en el cuarto trimestre de 2020 se situó en 174,6 mil, cifra que supone un descenso respecto al mismo trimestre del año anterior del 12,3%.

En conjunto, si se comparan los datos obtenidos en el año 2020 con los de 2019 se observa un descenso interanual del 12,8%.

El empleo vinculado al deporte con contrato indefinido en el cuarto trimestre de 2020 se situó en 121,1 mil, cifra que supone un incremento respecto al mismo trimestre del año anterior del 11%.

En conjunto, se observa una tasa interanual del 3,6% si se comparan los datos obtenidos en el año 2020 con los de 2019.

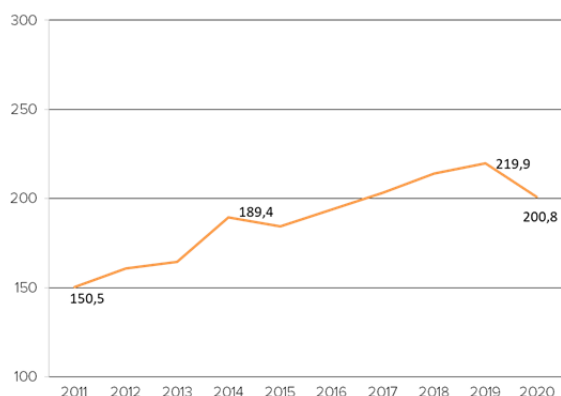
El empleo vinculado al deporte con contrato temporal en el cuarto trimestre de 2020 se situó en 53,5 mil, cifra que supone un descenso respecto al mismo trimestre del año anterior del 40,5%.

Si se comparan los datos obtenidos en el año 2020 con los de 2019 se observa un descenso interanual del 31,4 %.

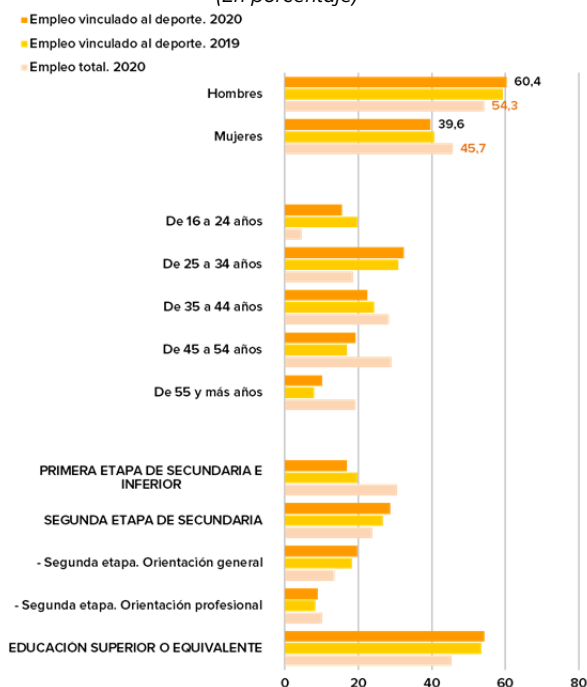
El empleo vinculado al deporte en el cuarto trimestre de 2020 con jornada a tiempo completo se situó en 121,6 mil, cifra que supone un descenso respecto al mismo trimestre del año anterior del 1,6% y del 5,5% si se comparan los datos obtenidos en el año 2020 con los de 2019.

Fuente: DEPORTEData, MCUD. Explotación de la Encuesta de Población Activa en el ámbito deportivo. INE. Encuesta de Población Activa.

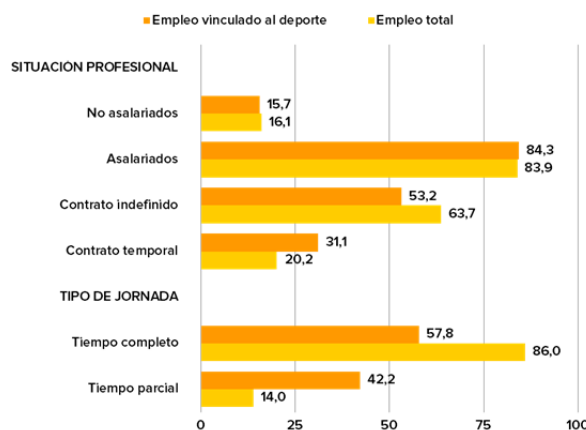
**Gráfico 4. Empleo vinculado al deporte. Medias anuales.**  
(En miles)



**Gráfico 5. Empleo vinculado al deporte y total por diversas características. Medias anuales.**  
(En porcentaje)



**Gráfico 6. Empleo vinculado al deporte y total por situación profesional y tipo de jornada. Media anual 2020.**  
(En porcentaje)



**Datos medios anuales 2020**

Los resultados de esta explotación indican que el empleo vinculado al deporte **en el año 2020**, último periodo anual disponible, se situó en 200,8 mil personas, un 1% del empleo total en España en el mismo periodo.

Esta cifra supone un descenso del 8,6% si se compara con 2019, año en el que el empleo vinculado al deporte alcanzó su máximo, 219,9 mil personas.

Se observan diferencias significativas por sexo entre el empleo vinculado al ámbito deportivo y el empleo total, con una mayor proporción de hombres, 60,4%, frente al 54,3% observado en el conjunto del empleo.

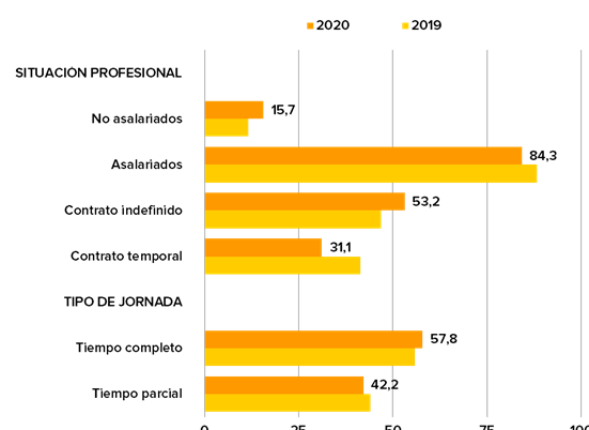
Se registra en el año 2020, un ligero descenso de la proporción de mujeres con empleo vinculado al deporte, como consecuencia de tasas de descenso más elevadas en este colectivo. En cualquier caso la tasa de empleo vinculado al deporte de mujeres, 39,6%, continua por debajo de la observada en el conjunto nacional, 45,7%.

El empleo vinculado al deporte, se caracteriza también por una formación académica superior a la media, aumentando en el periodo las tasas de educación superior hasta alcanzar el 54,2%, cifra que continúa siendo superior a la observada en el conjunto nacional, 45,5%.

El 84,3% del empleo vinculado al deporte es asalariado y presenta tasas de empleo a tiempo completo y a tiempo parcial del 57,8% y 42,2% respectivamente.

Respecto a la media de 2019 se observan mayores descensos en aquellos con empleo asalariado temporal.

**Gráfico 7. Empleo vinculado al deporte por situación profesional y tipo de jornada. Media anual 2020.**  
(En porcentaje)



Fuente: DEPORTEData, MCUD. Explotación de la Encuesta de Población Activa en el ámbito deportivo. INE. Encuesta de Población Activa.

## Breve nota metodológica

La fuente de información utilizada ha sido la Encuesta de Población Activa (EPA), operación estadística perteneciente al Plan Estadístico Nacional desarrollada por el Instituto Nacional de Estadística.

Se trata de una investigación por muestreo de periodicidad trimestral dirigida a la población que reside en viviendas familiares de todo el territorio nacional y cuya finalidad es conocer las características de dicha población en relación con el mercado de trabajo. El detalle de los aspectos metodológicos de esta encuesta puede consultarse en el apartado correspondiente en [www.ine.es](http://www.ine.es).

Los resultados que se ofrecen en el capítulo son fruto de una explotación específica de la fuente citada realizada por la División de Estadística y Estudios del Ministerio de Cultura y Deporte en la que se han considerado los ocupados que, desde el punto de vista conjunto de la profesión o de la actividad económica, quedan comprendidos en el ámbito deportivo. Este tratamiento conjunto, que toma como base los criterios metodológicos marcados por la Oficina Estadística de la Unión Europea, EUROSTAT, es la principal característica de las estimaciones que se ofrecen.

Por lo que respecta a los principales conceptos y a la delimitación del ámbito de la explotación, para una correcta interpretación de los resultados que se presentan ha de tenerse en cuenta que los afectados por un Expediente de Regulación Temporal de Empleo (ERTE) con suspensión de empleo se consideran ocupados en la Encuesta de Población Activa<sup>1</sup>.

El concepto de empleo vinculado al deporte se corresponde con el conjunto de ocupados de 16 años en adelante que desarrollan una ocupación deportiva en el conjunto de la economía o cualquier empleo en sectores vinculados al deporte. Se han considerado ocupaciones deportivas aquellas actividades profesionales con una dimensión deportiva tales como deportistas, entrenadores o instructores de actividades deportivas

Todas estas ocupaciones son tenidas en cuenta con independencia de la actividad principal del empleador. De forma análoga, las actividades deportivas incluyen actividades destinadas a la gestión de instalaciones deportivas, de clubs deportivos, de gimnasios, o de promoción de espectáculos deportivos entre otros, recogidas en el código 931 de la CNAE 2009, así como la fabricación de artículos de deporte, recogida en el código 323 de la CNAE 2009.

La delimitación de las actividades económicas y de las ocupaciones a incluir en el ámbito deportivo para la explotación que se presenta ha venido

condicionada por la disponibilidad de desgloses de la Encuesta de Población Activa, exclusivamente a tres dígitos tanto para la Clasificación Nacional de Actividades Económicas (CNAE 2009) como para la Clasificación Nacional de Ocupaciones (CNO 2011). Concretamente las actividades económicas y las ocupaciones consideradas en la delimitación del ámbito deportivo han sido las siguientes:

- *Actividades económicas (se incluye su código según la CNAE 2009)*
  - 323 Fabricación de artículos de deporte (excepto prendas de vestir y calzado).
  - 931 Actividades deportivas. Comprende la gestión de instalaciones deportivas, las actividades de los clubs deportivos y de gimnasios entre otros.
  - Cualquier otra actividad económica si se trata de una de las ocupaciones deportivas consideradas.
- *Ocupaciones (se incluye su código según la CNO 2011)*
  - 372 Deportistas, entrenadores, instructores de actividades deportivas; monitores de actividades recreativas.
  - Cualquier otra ocupación si se trata de una de las actividades económicas deportivas consideradas.

No ha sido posible sin embargo contemplar actividades deportivas cuya delimitación hubiera requerido mayor nivel de desglose tales como la fabricación o el comercio de prendas deportivas, por estar contempladas dentro de epígrafes a cuatro dígitos como 1419 o 4642 entre otros, el comercio de artículos deportivos, recogido en los epígrafes 4649, 4719 o 4764, o la educación en el ámbito deportivo, por estar en el epígrafe 8551 entre otros.

<sup>1</sup> En 2020, como consecuencia de la declaración del estado de alarma motivado por la pandemia del COVID-19, el tamaño muestral de las primeras entrevistas de EPA se ha visto afectado por lo que los coeficientes de variación de las estimaciones más desagregadas pueden ser superiores a lo habitual. Ha de tenerse en cuenta que no se presentan estimaciones en aquellas actividades u ocupaciones cuyo valor fuera inferior a 5.000, al estar afectadas por elevados errores de muestreo

**1. Empleo vinculado a determinadas ocupaciones o actividades deportivas por sexo, grupo de edad y nivel de estudios. Cuarto trimestre de 2020.**

	Valores absolutos (En miles)	Variación en porcentaje respecto al trimestre anterior	Variación en porcentaje respecto a igual trimestre del año anterior	Variación en porcentaje del año 2020 respecto a 2019
<b>TOTAL</b>	<b>207,4</b>	<b>7,1</b>	<b>-7,1</b>	<b>-8,6</b>
<b>SEXO</b>				
Hombres	126,6	7,7	-7,5	-7,1
Mujeres	80,8	6,0	-6,3	-11,0
<b>GRUPO DE EDAD</b>				
De 16 a 24 años	28,5	-5,8	-40,5	-28,5
De 25 a 34 años	67,2	3,6	2,3	-4,0
De 35 a 44 años	41,3	-3,1	-29,0	-16,0
De 45 a 54 años	46,5	21,0	39,9	4,3
De 55 y más años	23,9	37,2	30,4	17,0
<b>NIVEL DE ESTUDIOS</b>				
Primera etapa de secundaria e inferior	37,3	7,1	-3,9	-21,9
Segunda etapa de secundaria	59,1	15,1	-3,2	-1,4
<i>Segunda etapa. Orientación general</i>	42,6	28,6	7,7	-0,9
<i>Segunda etapa. Orientación profesional</i>	16,4	-9,7	-23,3	-2,4
Educación superior o equivalente	111,0	3,2	-10,0	-7,3

Fuente: MCUD. Explotación de la Encuesta de Población Activa en el Ámbito Deportivo. INE. Encuesta de Población Activa

**2. Empleo vinculado a determinadas ocupaciones o actividades deportivas por situación profesional y tipo de jornada. Cuarto trimestre de 2020.**

	Valores absolutos (En miles)	Variación en porcentaje respecto al trimestre anterior	Variación en porcentaje respecto a igual trimestre del año anterior	Variación en porcentaje del año 2020 respecto a 2019
<b>TOTAL</b>	<b>207,4</b>	<b>7,1</b>	<b>-7,1</b>	<b>-8,6</b>
<b>SITUACIÓN PROFESIONAL</b>				
No asalariados	32,8	2,4	36,0	22,4
Asalariados	174,6	8,0	-12,3	-12,8
<i>Contrato indefinido</i>	121,1	21,5	11,0	3,6
<i>Contrato temporal</i>	53,5	-13,8	-40,5	-31,4
<b>TIPO DE JORNADA</b>				
Tiempo completo	121,6	2,3	-1,6	-5,5
Tiempo parcial	85,8	14,5	-13,9	-12,6

Fuente: MCUD. Explotación de la Encuesta de Población Activa en el Ámbito Deportivo. INE. Encuesta de Población Activa

**3. Empleo medio anual vinculado a determinadas ocupaciones o actividades deportivas por sexo, grupo de edad y nivel de estudios**

	EMPLEO VINCULADO AL DEPORTE						Distribución porcentual del empleo total	
	VALORES ABSOLUTOS (En miles)		En porcentaje del total de empleo		Distribución porcentual		2019	2020
	2019	2020	2019	2020	2019	2020		
<b>TOTAL</b>	<b>219,9</b>	<b>200,8</b>	<b>1,1</b>	<b>1,0</b>	<b>100</b>	<b>100</b>	<b>100</b>	<b>100</b>
<b>SEXO</b>								
Hombres	130,4	121,2	1,2	1,2	59,3	60,4	54,3	54,3
Mujeres	89,4	79,6	1,0	0,9	40,7	39,6	45,7	45,7
<b>GRUPO DE EDAD</b>								
De 16 a 24 años	43,6	31,2	4,2	3,5	19,8	15,6	5,3	4,6
De 25 a 34 años	67,9	65,3	1,8	1,8	30,9	32,5	19,3	18,6
De 35 a 44 años	53,6	45,1	0,9	0,8	24,4	22,4	29,3	28,5
De 45 a 54 años	37,1	38,7	0,7	0,7	16,9	19,3	28,3	29,0
De 55 y más años	17,6	20,6	0,5	0,6	8,0	10,3	17,8	19,3
<b>NIVEL DE ESTUDIOS</b>								
Primera etapa de secundaria e inferior	43,7	34,1	0,7	0,6	19,9	17,0	32,3	30,6
Segunda etapa de secundaria	58,6	57,8	1,2	1,3	26,7	28,8	23,9	23,9
<i>Segunda etapa. Orientación general</i>	40,2	39,8	1,5	1,5	18,3	19,8	13,9	13,6
<i>Segunda etapa. Orientación profesional</i>	18,5	18,0	0,9	0,9	8,4	9,0	10,0	10,3
Educación superior o equivalente	117,6	108,9	1,4	1,2	53,5	54,2	43,8	45,5

Fuente: MCUD. Explotación de la Encuesta de Población Activa en el Ámbito Deportivo. INE. Encuesta de Población Activa

**4. Empleo medio anual vinculado a determinadas ocupaciones o actividades deportivas por situación profesional y tipo de jornada**

	EMPLEO VINCULADO AL DEPORTE						Distribución porcentual del empleo total	
	VALORES ABSOLUTOS (En miles)		En porcentaje del total de empleo		Distribución porcentual		2019	2020
	2019	2020	2019	2020	2019	2020		
<b>TOTAL</b>	<b>219,9</b>	<b>200,8</b>	<b>1,1</b>	<b>1,0</b>	<b>100</b>	<b>100</b>	<b>100</b>	<b>100</b>
<b>SITUACIÓN PROFESIONAL</b>								
No asalariados	25,7	31,5	0,8	1,0	11,7	15,7	15,7	16,1
Asalariados	194,1	169,3	1,2	1,1	88,3	84,3	84,3	83,9
Contrato indefinido	103,0	106,8	0,8	0,9	46,9	53,2	62,2	63,7
Contrato temporal	91,1	62,5	2,1	1,6	41,4	31,1	22,1	20,2
<b>TIPO DE JORNADA</b>								
Tiempo completo	122,8	116,1	0,7	0,7	55,9	57,8	85,4	86,0
Tiempo parcial	97,0	84,7	3,3	3,1	44,1	42,2	14,6	14,0

Fuente: MCUD. Explotación de la Encuesta de Población Activa en el Ámbito Deportivo. INE. Encuesta de Población Activa