

Gráfico 13.1. Deportistas participantes en los Campeonatos de España
(Valores absolutos)

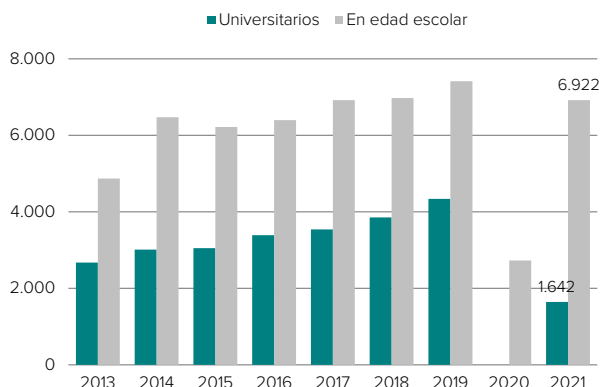


Gráfico 13.2. Deportistas participantes en los Campeonatos de España por sexo
(Valores absolutos)

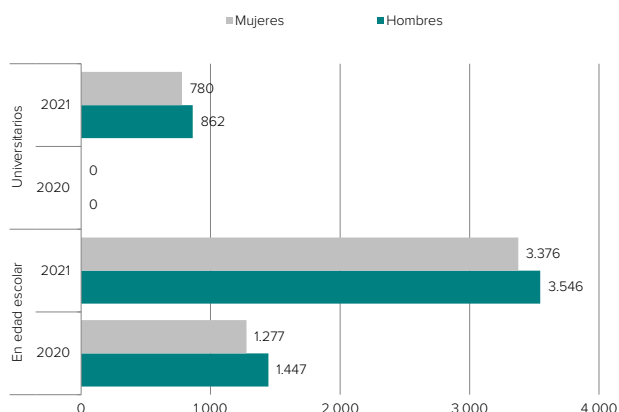
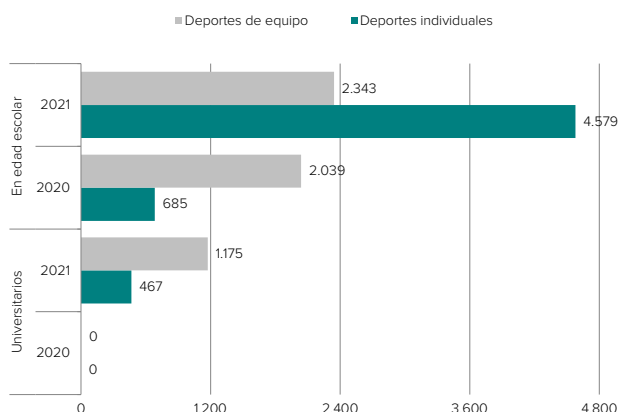


Gráfico 13.3. Deportistas participantes en los Campeonatos de España por tipo de modalidad deportiva
(Valores absolutos)



13. Campeonatos universitarios y en edad escolar

La Explotación de la Base de Datos de Campeonatos de España Universitarios y en Edad Escolar, perteneciente al Inventario de Operaciones Estadísticas de la Administración del Estado y desarrollada por el Consejo Superior de Deportes, a través de la Subdirección General de Promoción e Innovación Deportiva, permite disponer de determinados indicadores relativos a la participación y resultados en este ámbito.

En la interpretación de los resultados de los años 2020 en adelante ha de tenerse en cuenta que el periodo de referencia estaba inmerso en la crisis COVID-19.

En cuanto a los Campeonatos de España Universitarios, los resultados relativos a 2021 indican que el número total de deportistas participantes alcanza los 1.642, y si se desglosan por sexo 862 deportistas, el 52,5%, corresponden a hombres, y 780, el 47,5%, corresponden a mujeres.

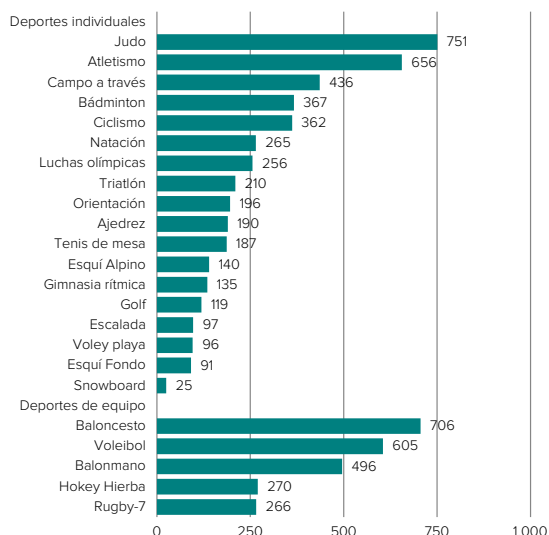
El 28,4%, 467 deportistas, se corresponden con participantes en deportes individuales en los Campeonatos de España Universitarios, y 1.175 deportistas, el 71,6%, en deportes de equipo.

Los resultados relativos a 2021 indican que el número total de deportistas participantes en Campeonatos de España en Edad Escolar alcanza los 6.922, y si se desglosan por sexo 3.546 deportistas, el 51,2%, corresponden a hombres, y 3.376, el 48,8%, corresponden a mujeres.

El 66,2%, 4.579 deportistas, se corresponden con participantes en deportes individuales en los Campeonatos de España en Edad Escolar, y 2.343 deportistas, el 33,8%, en deportes de equipo.

El detalle metodológico de esta explotación junto a sus resultados puede consultarse en el capítulo 13 de esta publicación.

Gráfico 13.4. Deportistas participantes en los Campeonatos de España en edad escolar por tipo de modalidad deportiva. 2021
(Valores absolutos)



Fuente: Ministerio de Cultura y Deporte. Consejo Superior de Deportes. Subdirección General de Promoción e Innovación Deportiva

1. Materia objeto de la investigación estadística

El objetivo de este capítulo es proporcionar indicadores relativos a la participación en las fases finales de los Campeonatos de España Universitarios y de los Campeonatos de España en Edad Escolar.

Para cada uno de ellos la información de los deportistas que participan en las fases finales se ofrece desglosada por sexo, modalidad deportiva y comunidad autónoma a la que pertenece su universidad o centro educativo.

2. Fuentes de información

La fuente de información utilizada ha sido la **Explotación Estadística de la Base de Datos de Campeonatos de España Universitarios y en Edad Escolar** recogida en el Inventario de Operaciones Estadísticas de la Administración del Estado. Se trata de una operación estadística desarrollada por el Consejo Superior de Deportes (CSD), a través de la Subdirección General de Promoción e Innovación Deportiva, y sus resultados pueden consultarse con mayor detalle en las memorias disponibles en www.csd.gob.es¹

Ambos tipos de campeonatos son convocados anualmente mediante resolución de la Presidencia del Consejo Superior de Deportes, en la que se indica la normativa relativa a los requisitos de los participantes, modalidades deportivas, etc. Esta información se complementa con la recogida en los reglamentos generales o técnicos de cada deporte que incorporan los sistemas de competición, el número de participantes por modalidad y categoría, o el número de componentes de los equipos entre otros.

Para una correcta interpretación de los resultados que se presentan ha de tenerse en cuenta que en ellos solo se refleja la participación en las fases finales de los campeonatos objeto de estudio.

3. Principales conceptos

Deportista participante universitario. Persona que participa en los Campeonatos de España Universitarios, siempre que realice su actividad deportiva en una universidad reconocida y representada en el Comité Español de Deporte Universitario (CEDU)², en la que se encuentre matriculado durante el curso del periodo de referencia de los campeonatos y acredite estar

cursando cualquiera de los tres ciclos, Grado, Máster y Doctorado, de los títulos que tengan carácter oficial y validez en todo el territorio nacional y que cumpla los requisitos establecidos normativamente para el campeonato.

Deportista participante en edad escolar. Persona que participa en los Campeonatos de España en Edad Escolar con su selección autonómica representando a la comunidad autónoma donde se ubica su centro educativo, con licencia federada estatal o de su comunidad en la temporada en vigor correspondiente, siempre que cumpla los requisitos establecidos normativamente para el campeonato.

Oficiales. Conjunto de entrenadores y delegados que participan en las competiciones deportivas en base a las normas técnicas de la competición de cada modalidad deportiva.

Jefe de delegación. Para los campeonatos universitarios es la persona designada por las universidades participantes que actúa como su representante en los campeonatos. Para los campeonatos en edad escolar son las personas nombradas por la comunidad autónoma para su representación.

4. Variables de clasificación

Los resultados se ofrecen clasificados por sexo, modalidad deportiva (agrupadas en deportes individuales o de equipo) y comunidad autónoma.

La comunidad autónoma se corresponde con la ubicación del centro educativo o universitario, con independencia de la residencia del deportista o del lugar de celebración del campeonato.

5. Notas a los cuadros

Nota general. En la interpretación de los resultados de los años 2020 en adelante ha de tenerse en cuenta que el periodo de referencia estaba inmerso en la crisis COVID-19. Cada año, tanto las modalidades deportivas consideradas en los campeonatos como las categorías asociadas (infantil, cadete, etc.) pueden presentar variaciones, que son recogidas en las resoluciones por las que se realizan las convocatorias. En los cuadros se reflejan las vigentes en los diversos periodos de referencia de la información. En DEPORTEData se incluyen todas aquellas modalidades con presencia en los campeonatos en algún año del periodo recogido en la base de datos.

Nota a los cuadros 13.1 a 13.4. A lo largo de 2020 no se ha celebrado ningún Campeonato de España Universitario debido al COVID-19. El 1 de marzo de 2020 se suspendieron provisionalmente mediante resolución de la Presidencia del CSD, y el 10 de julio de 2020 de forma definitiva la celebración.

Nota a los cuadros 13.5 a 13.8. Los datos 2020 corresponden al periodo de enero a marzo, a partir de entonces no se ha celebrado ningún Campeonato de España en Edad Escolar debido al COVID-19. El 16 de marzo de 2020 se suspendieron

¹ En su elaboración cuenta con la colaboración de las distintas comunidades autónomas y universidades.

² El Comité Español de Deporte Universitario (CEDU) regulado mediante Orden ECD/273/2004, de 3 de febrero, es el órgano colegiado de asistencia y asesoramiento, adscrito a la Presidencia del Consejo Superior de Deportes, para el mejor cumplimiento de las funciones que formula el art. 4.º del Real Decreto 2069/1985, de 9 de octubre, así como de apoyo para la coordinación efectiva asignada al Consejo Superior de Deportes en materia de deporte universitario, a cuyo fin se constituye como órgano de participación de las entidades e instituciones con competencia en la materia.

provisionalmente mediante resolución de la Presidencia del CSD, y el 31 de julio de 2020 de forma definitiva la celebración.

13.1. Deportistas participantes en Campeonatos de España Universitarios según sexo por comunidad autónoma⁽¹⁾

	VALORES ABSOLUTOS								
	TOTAL			Hombres			Mujeres		
	2019	2020	2021	2019	2020	2021	2019	2020	2021
TOTAL	4.336	0	1.642	2.379	0	862	1.957	0	780
Andalucía	638	-	225	343	-	122	295	-	103
Aragón	103	-	134	58	-	75	45	-	59
Asturias (Principado de)	63	-	6	27	-	4	36	-	2
Balears (Illes)	26	-	-	15	-	-	11	-	-
Canarias	25	-	7	14	-	3	11	-	4
Cantabria	38	-	7	17	-	5	21	-	2
Castilla y León	315	-	114	189	-	76	126	-	38
Castilla-La Mancha	57	-	72	41	-	33	16	-	39
Cataluña	457	-	201	254	-	99	203	-	102
Comunitat Valenciana	1.036	-	310	560	-	141	476	-	169
Extremadura	25	-	-	17	-	-	8	-	-
Galicia	208	-	17	112	-	1	96	-	16
Madrid (Comunidad de)	723	-	346	374	-	190	349	-	156
Murcia (Región de)	389	-	171	217	-	93	172	-	78
Navarra (Comunidad Foral de)	50	-	11	25	-	6	25	-	5
País Vasco	118	-	17	69	-	12	49	-	5
Rioja (La)	22	-	1	14	-	0	8	-	1
Estado	43	-	3	33	-	2	10	-	1
	DISTRIBUCIÓN PORCENTUAL TOTAL								
	TOTAL			Hombres			Mujeres		
	2019	2020	2021	2019	2020	2021	2019	2020	2021
TOTAL	100	0	100	54,9	0	52,5	45,1	0	47,5
Andalucía	100	-	100	53,8	-	54,2	46,2	-	45,8
Aragón	100	-	100	56,3	-	56,0	43,7	-	44,0
Asturias (Principado de)	100	-	100	42,9	-	66,7	57,1	-	33,3
Balears (Illes)	100	-	-	57,7	-	-	42,3	-	-
Canarias	100	-	100	56,0	-	42,9	44,0	-	57,1
Cantabria	100	-	100	44,7	-	71,4	55,3	-	28,6
Castilla y León	100	-	100	60,0	-	66,7	40,0	-	33,3
Castilla-La Mancha	100	-	100	71,9	-	45,8	28,1	-	54,2
Cataluña	100	-	100	55,6	-	49,3	44,4	-	50,7
Comunitat Valenciana	100	-	100	54,1	-	45,5	45,9	-	54,5
Extremadura	100	-	-	68,0	-	-	32,0	-	-
Galicia	100	-	100	53,8	-	5,9	46,2	-	94,1
Madrid (Comunidad de)	100	-	100	51,7	-	54,9	48,3	-	45,1
Murcia (Región de)	100	-	100	55,8	-	54,4	44,2	-	45,6
Navarra (Comunidad Foral de)	100	-	100	50,0	-	54,5	50,0	-	45,5
País Vasco	100	-	100	58,5	-	70,6	41,5	-	29,4
Rioja (La)	100	-	100	63,6	-	0,0	36,4	-	100,0
Estado	100	-	100	76,7	-	66,7	23,3	-	33,3

Fuente: MCUD. CSD. Subdirección General de Promoción e Innovación Deportiva

(1) Véase notas a los cuadros en el apartado Notas metodológicas

13.2. Deportistas participantes en Campeonatos de España Universitarios según sexo por tipo de modalidad deportiva⁽¹⁾

(Continúa)

	VALORES ABSOLUTOS								
	TOTAL			Hombres			Mujeres		
	2019	2020	2021	2019	2020	2021	2019	2020	2021
TOTAL	4.336	0	1.642	2.379	0	862	1.957	0	780
Deportes Individuales	2.770	0	467	1.572	0	262	1.198	0	205
Ajedrez	72	-	-	63	-	-	9	-	-
Atletismo	397	-	-	192	-	-	205	-	-
Bádminton	92	-	-	49	-	-	43	-	-
Campo a través	210	-	-	121	-	-	89	-	-
Escalada	81	-	-	44	-	-	37	-	-
Esgrima	122	-	92	82	-	61	40	-	31
Golf	80	-	-	55	-	-	25	-	-
Halterofilia	85	-	-	52	-	-	33	-	-
Hípica	72	-	50	19	-	11	53	-	39
Judo	211	-	141	134	-	81	77	-	60
Kárate	154	-	-	75	-	-	79	-	-
Lucha	63	-	-	42	-	-	21	-	-
Natación	310	-	-	164	-	-	146	-	-
Orientación	75	-	-	39	-	-	36	-	-
Pádel	124	-	66	66	-	40	58	-	26
Taekwondo	158	-	-	87	-	-	71	-	-
Tenis	89	-	49	54	-	24	35	-	25
Tenis de mesa	60	-	-	42	-	-	18	-	-
Tiro con arco	44	-	-	27	-	-	17	-	-
Triatlón	103	-	69	61	-	45	42	-	24
Vela	74	-	-	56	-	-	18	-	-
Voley playa	94	-	-	48	-	-	46	-	-
Deportes de equipo	1.566	0	1.175	807	0	600	759	0	575
Baloncesto	185	-	251	94	-	122	91	-	129
Balonmano	237	-	262	114	-	132	123	-	130
Baloncesto 3X3	63	-	-	39	-	-	24	-	-
Fútbol 11	170	-	145	170	-	145	0	-	0
Fútbol 7	134	-	119	0	-	0	134	-	119
Fútbol sala	189	-	212	95	-	104	94	-	108
Rugby 7	380	-	-	194	-	-	186	-	-
Voleibol	208	-	186	101	-	97	107	-	89

Fuente: MCUD. CSD. Subdirección General de Promoción e Innovación Deportiva

(1) Véase notas a los cuadros en el apartado Notas metodológicas

13.2. Deportistas participantes en Campeonatos de España Universitarios según sexo por tipo de modalidad deportiva⁽¹⁾

(Conclusión)

	DISTRIBUCIÓN PORCENTUAL								
	TOTAL			Hombres			Mujeres		
	2019	2020	2021	2019	2020	2021	2019	2020	2021
TOTAL	100	0	100	54,9	0	52,5	45,1	0	47,5
Deportes Individuales	100	0	100	56,8	0	56,1	43,2	0	43,9
Ajedrez	100	-	-	87,5	-	-	12,5	-	-
Atletismo	100	-	-	48,4	-	-	51,6	-	-
Bádminton	100	-	-	53,3	-	-	46,7	-	-
Campo a través	100	-	-	57,6	-	-	42,4	-	-
Escalada	100	-	-	54,3	-	-	45,7	-	-
Esgrima	100	-	100	67,2	-	66,3	32,8	-	33,7
Golf	100	-	-	68,8	-	-	31,3	-	-
Halterofilia	100	-	-	61,2	-	-	38,8	-	-
Hípica	100	-	100	26,4	-	22,0	73,6	-	78,0
Judo	100	-	100	63,5	-	57,4	36,5	-	42,6
Kárate	100	-	-	48,7	-	-	51,3	-	-
Lucha	100	-	-	66,7	-	-	33,3	-	-
Natación	100	-	-	52,9	-	-	47,1	-	-
Orientación	100	-	-	52,0	-	-	48,0	-	-
Pádel	100	-	100	53,2	-	60,6	46,8	-	39,4
Taekwondo	100	-	-	55,1	-	-	44,9	-	-
Tenis	100	-	100	60,7	-	49,0	39,3	-	51,0
Tenis de mesa	100	-	-	70,0	-	-	30,0	-	-
Tiro con arco	100	-	-	61,4	-	-	38,6	-	-
Triatlón	100	-	100	59,2	-	65,2	40,8	-	34,8
Vela	100	-	-	75,7	-	-	24,3	-	-
Voley playa	100	-	-	51,1	-	-	48,9	-	-
Deportes de equipo	100	0	100	51,5	0	51,1	48,5	0	48,9
Baloncesto	100	-	100	50,8	-	48,6	49,2	-	51,4
Balonmano	100	-	100	48,1	-	50,4	51,9	-	49,6
Baloncesto 3X3	100	-	-	61,9	-	-	38,1	-	-
Fútbol 11	100	-	100	100,0	-	100,0	0,0	-	0,0
Fútbol 7	100	-	100	0,0	-	0,0	100,0	-	100,0
Fútbol sala	100	-	100	50,3	-	49,1	49,7	-	50,9
Rugby 7	100	-	-	51,1	-	-	48,9	-	-
Voleibol	100	-	100	48,6	-	52,2	51,4	-	47,8

Fuente: MCUD. CSD. Subdirección General de Promoción e Innovación Deportiva

(1) Véase notas a los cuadros en el apartado Notas metodológicas

13.3. Participación en los Campeonatos de España Universitarios según sexo por tipo de participante ⁽¹⁾

	TOTAL			Hombres			Mujeres		
	2019	2020	2021	2019	2020	2021	2019	2020	2021
VALORES ABSOLUTOS	5.068	0	1.909	2.967	0	1.076	2.101	0	833
Deportistas	4.336	0	1.642	2.379	0	862	1.957	0	780
Oficiales y Jefes de Delegación	732	0	267	588	0	214	144	0	53
DISTRIBUCIÓN PORCENTUAL	100	0	100	58,5	0	56,4	41,5	0	43,6
Deportistas	100	0	100	54,9	0	52,5	45,1	0	47,5
Oficiales y Jefes de Delegación	100	0	100	80,3	0	80,1	19,7	0	19,9

Fuente: MCUD. CSD. Subdirección General de Promoción e Innovación Deportiva

13.4. Medallas obtenidas en los Campeonatos de España Universitarios según tipo de medalla por comunidad autónoma ⁽¹⁾

	TOTAL			Oro			Plata			Bronce		
	2019	2020	2021	2019	2020	2021	2019	2020	2021	2019	2020	2021
TOTAL	791	0	189	240	0	50	234	0	50	317	0	89
Andalucía	90	0	15	21	0	4	28	0	4	41	0	7
Aragón	16	0	6	2	0	1	4	0	1	10	0	4
Asturias (Principado de)	21	0	2	4	0	0	4	0	1	13	0	1
Baleares (Illes)	10	0	0	4	0	0	1	0	0	5	0	0
Canarias	9	0	4	3	0	0	3	0	1	3	0	3
Cantabria	1	0	1	0	0	0	0	0	0	1	0	1
Castilla y León	29	0	6	9	0	0	8	0	2	12	0	4
Castilla-La Mancha	5	0	4	2	0	0	1	0	2	2	0	2
Cataluña	81	0	20	20	0	0	18	0	1	43	0	19
Comunitat Valenciana	156	0	47	37	0	9	46	0	16	73	0	22
Extremadura	1	0	0	0	0	0	0	0	0	1	0	0
Galicia	32	0	4	8	0	3	8	0	0	16	0	1
Madrid (Comunidad de)	145	0	36	32	0	14	57	0	11	56	0	11
Murcia (Región de)	156	0	33	86	0	17	44	0	6	26	0	10
Navarra (Comunidad Foral de)	10	0	4	3	0	0	3	0	3	4	0	1
País Vasco	12	0	6	3	0	2	5	0	2	4	0	2
Rioja (La)	3	0	0	1	0	0	0	0	0	2	0	0
Estado	14	0	1	5	0	0	4	0	0	5	0	1

Fuente: MCUD. CSD. Subdirección General de Promoción e Innovación Deportiva

(1) Véase notas a los cuadros en el apartado Notas metodológicas

13.5. Deportistas participantes en los Campeonatos de España en Edad Escolar según sexo por comunidad autónoma⁽¹⁾

	VALORES ABSOLUTOS								
	TOTAL			Hombres			Mujeres		
	2019	2020	2021	2019	2020	2021	2019	2020	2021
TOTAL	7.416	2.724	6.922	3.772	1.447	3.546	3.644	1.277	3.376
Andalucía	494	211	517	249	117	269	245	94	248
Aragón	424	136	445	220	73	228	204	63	217
Asturias (Principado de)	440	138	428	223	73	200	217	65	228
Balears (Illes)	384	141	272	200	75	154	184	66	118
Canarias	390	127	368	189	63	184	201	64	184
Cantabria	383	130	323	195	65	151	188	65	172
Castilla y León	450	137	420	227	71	206	223	66	214
Castilla-La Mancha	413	135	373	218	67	200	195	68	173
Cataluña	447	183	521	224	103	266	223	80	255
Comunitat Valenciana	476	155	470	241	86	239	235	69	231
Extremadura	380	125	336	194	62	177	186	63	159
Galicia	459	173	362	231	98	192	228	75	170
Madrid (Comunidad de)	603	204	640	320	121	343	283	83	297
Murcia (Región de)	418	186	430	231	108	223	187	78	207
Navarra (Comunidad Foral de)	330	141	341	164	72	170	166	69	171
País Vasco	355	148	331	170	81	163	185	67	168
Rioja (La)	295	127	218	143	64	121	152	63	97
Ceuta	78	79	36	24	24	12	54	55	24
Melilla	197	48	91	109	24	48	88	24	43
	DISTRIBUCIÓN PORCENTUAL								
	TOTAL			Hombres			Mujeres		
	2019	2020	2021	2019	2020	2021	2019	2020	2021
TOTAL	100	100	100	50,9	53,1	51,2	49,1	46,9	48,8
Andalucía	100	100	100	50,4	55,5	52,0	49,6	44,5	48,0
Aragón	100	100	100	51,9	53,7	51,2	48,1	46,3	48,8
Asturias (Principado de)	100	100	100	50,7	52,9	46,7	49,3	47,1	53,3
Balears (Illes)	100	100	100	52,1	53,2	56,6	47,9	46,8	43,4
Canarias	100	100	100	48,5	49,6	50,0	51,5	50,4	50,0
Cantabria	100	100	100	50,9	50,0	46,7	49,1	50,0	53,3
Castilla y León	100	100	100	50,4	51,8	49,0	49,6	48,2	51,0
Castilla-La Mancha	100	100	100	52,8	49,6	53,6	47,2	50,4	46,4
Cataluña	100	100	100	50,1	56,3	51,1	49,9	43,7	48,9
Comunitat Valenciana	100	100	100	50,6	55,5	50,9	49,4	44,5	49,1
Extremadura	100	100	100	51,1	49,6	52,7	48,9	50,4	47,3
Galicia	100	100	100	50,3	56,6	53,0	49,7	43,4	47,0
Madrid (Comunidad de)	100	100	100	53,1	59,3	53,6	46,9	40,7	46,4
Murcia (Región de)	100	100	100	55,3	58,1	51,9	44,7	41,9	48,1
Navarra (Comunidad Foral de)	100	100	100	49,7	51,1	49,9	50,3	48,9	50,1
País Vasco	100	100	100	47,9	54,7	49,2	52,1	45,3	50,8
Rioja (La)	100	100	100	48,5	50,4	55,5	51,5	49,6	44,5
Ceuta	100	100	100	30,8	30,4	33,3	69,2	69,6	66,7
Melilla	100	100	100	55,3	50,0	52,7	44,7	50,0	47,3

Fuente: MCUD. CSD. Subdirección General de Promoción e Innovación Deportiva

(1) Véase notas a los cuadros en el apartado Notas metodológicas

13.6. Deportistas participantes en los Campeonatos de España en Edad Escolar según sexo por tipo de modalidad deportiva ⁽¹⁾

	VALORES ABSOLUTOS								
	TOTAL			Hombres			Mujeres		
	2019	2020	2021	2019	2020	2021	2019	2020	2021
TOTAL	7.416	2.724	6.922	3.772	1.447	3.546	3.644	1.277	3.376
Deportes individuales	4.241	685	4.579	2.173	425	2.371	2.068	260	2.208
Ajedrez	204	0	190	102	0	96	102	0	94
Atletismo	747	0	656	366	0	325	381	0	331
Bádminton	221	0	367	114	0	177	107	0	190
Campo a través	462	0	436	242	0	229	220	0	207
Ciclismo	373	0	362	213	0	207	160	0	155
Escalada	47	0	97	23	0	50	24	0	47
Esquí Alpino	-	-	140	-	-	74	-	-	66
Esquí Fondo	-	-	91	-	-	54	-	-	37
Snowboard	-	-	25	-	-	18	-	-	7
Gimnasia rítmica	80	0	135	0	0	0	80	0	135
Golf	-	-	119	-	-	68	-	-	51
Judo	790	0	751	399	0	392	391	0	359
Luchas olímpicas	178	348	256	120	256	192	58	92	64
Natación	356	337	265	182	169	136	174	168	129
Orientación	239	0	196	119	0	96	120	0	100
Tenis de mesa	192	0	187	109	0	104	83	0	83
Triatlón	220	0	210	118	0	107	102	0	103
Voley playa	132	0	96	66	0	46	66	0	50
Deportes de equipo	3.175	2.039	2.343	1.599	1.022	1.175	1.576	1.017	1.168
Baloncesto	952	962	706	492	500	355	460	462	351
Balonmano	1.132	1.077	496	554	522	250	578	555	246
Hokey Hierba	-	-	270	-	-	126	-	-	144
Rugby-7	271	0	266	160	0	156	111	0	110
Voleibol	820	0	605	393	0	288	427	0	317
	DISTRIBUCIÓN PORCENTUAL								
	TOTAL			Hombres			Mujeres		
	2019	2020	2021	2019	2020	2021	2019	2020	2021
TOTAL	100	100	100	50,9	53,1	51,2	49,1	46,9	48,8
Deportes individuales	100	100	100	51,2	62,0	51,8	48,8	38,0	48,2
Ajedrez	100	100	100	50,0	0,0	50,5	50,0	0,0	49,5
Atletismo	100	100	100	49,0	0,0	49,5	51,0	0,0	50,5
Bádminton	100	100	100	51,6	0,0	48,2	48,4	0,0	51,8
Campo a través	100	100	100	52,4	0,0	52,5	47,6	0,0	47,5
Ciclismo	100	100	100	57,1	0,0	57,2	42,9	0,0	42,8
Escalada	100	100	100	48,9	0,0	51,5	51,1	0,0	48,5
Esquí Alpino	-	-	100	-	-	52,9	-	-	47,1
Esquí Fondo	-	-	100	-	-	59,3	-	-	40,7
Snowboard	-	-	100	-	-	72,0	-	-	28,0
Gimnasia rítmica	100	100	100	0,0	0,0	0,0	100,0	0,0	100,0
Golf	-	-	100	-	-	57,1	-	-	42,9
Judo	100	100	100	50,5	0,0	52,2	49,5	0,0	47,8
Luchas olímpicas	100	100	100	67,4	73,6	75,0	32,6	26,4	25,0
Natación	100	100	100	51,1	50,1	51,3	48,9	49,9	48,7
Orientación	100	100	100	49,8	0,0	49,0	50,2	0,0	51,0
Tenis de mesa	100	100	100	56,8	0,0	55,6	43,2	0,0	44,4
Triatlón	100	100	100	53,6	0,0	51,0	46,4	0,0	49,0
Voley playa	100	100	100	50,0	0,0	47,9	50,0	0,0	52,1
Deportes de equipo	100	100	100	50,4	50,1	50,1	49,6	49,9	49,9
Baloncesto	100	100	100	51,7	52,0	50,3	48,3	48,0	49,7
Balonmano	100	100	100	48,9	48,5	50,4	51,1	51,5	49,6
Hokey Hierba	-	-	100	-	-	46,7	-	-	53,3
Rugby-7	100	100	100	59,0	0,0	58,6	41,0	0,0	41,4
Voleibol	100	100	100	47,9	0,0	47,6	52,1	0,0	52,4

Fuente: MCUD. CSD. Subdirección General de Promoción e Innovación Deportiva

(1) Véase notas a los cuadros en el apartado Notas metodológicas

13.7. Participación en los Campeonatos de España en Edad Escolar según sexo por tipo de participante ⁽¹⁾

	TOTAL			Hombres			Mujeres		
	2019	2020	2021	2019	2020	2021	2019	2020	2021
VALORES ABSOLUTOS	8.998	3.583	8.944	4.888	2.058	5.007	4.110	1.525	3.937
Deportistas y Oficiales	8.824	3.523	8.655	4.754	2.006	4.796	4.070	1.517	3.859
Deportistas	7.416	2.724	6.922	3.772	1.447	3.546	3.644	1.277	3.376
<i>En campeonatos adaptados</i>	273	82	981	198	60	546	75	22	435
Oficiales	1.408	799	1.733	982	559	1.250	426	240	483
Jefes de Delegación	174	60	289	134	52	211	40	8	78
DISTRIBUCIÓN PORCENTUAL	100	100	100	54,3	57,4	56,0	45,7	42,6	44,0
Deportistas y Oficiales	100	100	100	53,9	56,9	55,4	46,1	43,1	44,6
Deportistas	100	100	100	50,9	53,1	51,2	49,1	46,9	48,8
<i>En campeonatos adaptados</i>	100	100	100	72,5	73,2	55,7	27,5	26,8	44,3
Oficiales	100	100	100	69,7	70,0	72,1	30,3	30,0	27,9
Jefes de Delegación	100	100	100	77,0	86,7	73,0	23,0	13,3	27,0

Fuente: MCUD. CSD. Subdirección General de Promoción e Innovación Deportiva

13.8. Medallas obtenidas en los Campeonatos de España en Edad Escolar según tipo de medalla por comunidad autónoma ⁽¹⁾

	TOTAL			Oro			Plata			Bronce		
	2019	2020	2021	2019	2020	2021	2019	2020	2021	2019	2020	2021
TOTAL	656	242	810	205	80	268	202	78	254	249	84	288
Andalucía	88	50	117	40	25	52	23	13	32	25	12	33
Aragón	29	2	22	8	0	5	8	0	7	13	2	10
Asturias (Principado de)	25	7	21	5	2	5	8	3	7	12	2	9
Baleares (Illes)	21	18	28	8	4	9	3	6	9	10	8	10
Canarias	15	3	18	5	2	6	5	0	6	5	1	6
Cantabria	18	0	6	4	0	3	6	0	2	8	0	1
Castilla y León	46	3	32	15	0	6	12	1	7	19	2	19
Castilla-La Mancha	13	3	21	3	1	5	2	1	8	8	1	8
Cataluña	91	34	147	30	17	53	34	10	40	27	7	54
Comunitat Valenciana	68	19	96	11	2	33	22	5	33	35	12	30
Extremadura	13	0	13	5	0	6	5	0	2	3	0	5
Galicia	46	22	62	10	3	15	19	5	24	17	14	23
Madrid (Comunidad de)	115	44	134	49	13	40	30	19	42	36	12	52
Murcia (Región de)	24	26	27	3	6	7	12	11	12	9	9	8
Navarra (Comunidad Foral de)	12	8	20	2	3	7	3	4	5	7	1	8
País Vasco	29	3	41	6	2	14	9	0	15	14	1	12
Rioja (La)	3	0	5	1	0	2	1	0	3	1	0	0
Ceuta	0	0	0	0	0	0	0	0	0	0	0	0
Melilla	0	0	0	0	0	0	0	0	0	0	0	0

Fuente: MCUD. CSD. Subdirección General de Promoción e Innovación Deportiva

(1) Véase notas a los cuadros en el apartado Notas metodológicas