

Gráfico 14.1. Libros inscritos en ISBN por tipo de soporte

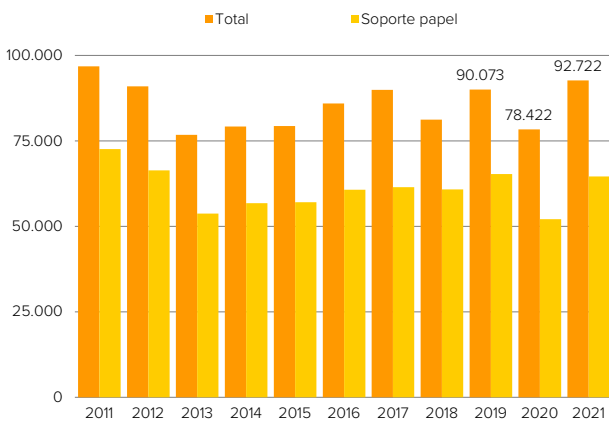


Gráfico 14.2. Libros inscritos en ISBN por comunidad autónoma

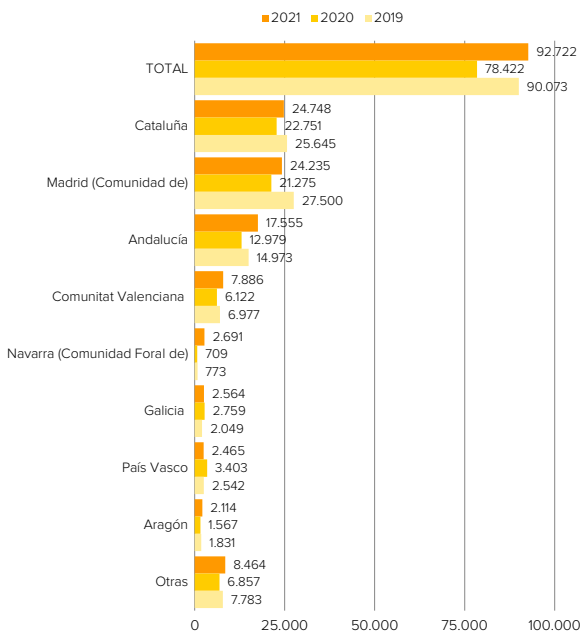
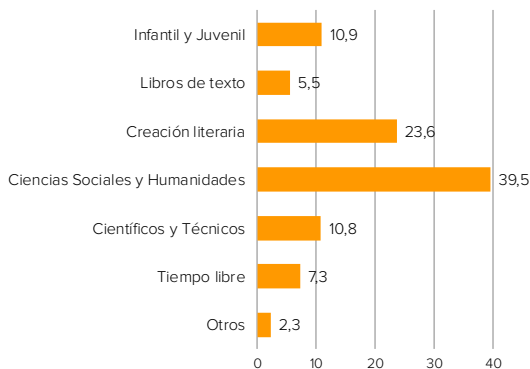


Gráfico 14.3. Libros inscritos en ISBN por subsectores. 2021
(En porcentaje)



14. Libro¹

La Estadística de la Edición Española de Libros con ISBN, perteneciente al Plan Estadístico Nacional es elaborada por la Subdirección General de Promoción del Libro, la Lectura y las Letras Españolas de la Dirección General del Libro y Fomento de la Lectura, junto a la División de Estadística y Estudios de la Secretaría General Técnica, del Ministerio de Cultura y Deporte. Proporciona información de la edición de libros según diversas características.

Sus estimaciones en 2021 indican que el número de libros inscritos en ISBN fue de 92,7 mil, el 69,7% en soporte papel, 64,6 mil, y los restantes 28,1 mil, el 30,3%, en otros soportes.

Las primeras ediciones supusieron el 97,5%. Por titularidad del editor, el 91,1% se corresponde con edición privada.

Por subsectores, el 39,5%, se dedicó a *ciencias sociales y humanidades*, seguidos por los de *creación literaria*, que suponen el 23,6%, los dedicados a *infantil y juvenil* con el 10,9%, los libros *científicos y técnicos*, el 10,8% y los dedicados a *tiempo libre* con el 7,3%, del total de inscritos.

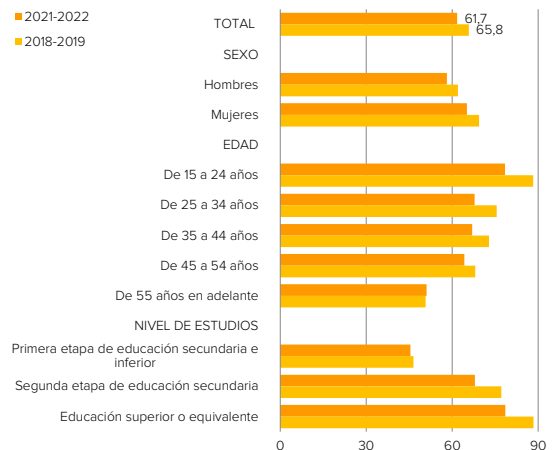
El número de editores con actividad en 2021 fue de 3.164 con una producción media de 29 libros.

Los datos de 2021 suponen un incremento interanual del 18,2% respecto a 2020² y, en términos bienales, respecto a 2019 del 2,9%. El incremento respecto a 2020 se explica principalmente por el comportamiento favorable de los libros en formato papel, con una tasa interanual del 24,0%, mientras que los libros en otros soportes registran un ascenso del 6,8%. Por subsector, el favorable comportamiento se observa en todas las tipologías descritas con excepción de los libros de texto y por características del editor, el comportamiento más favorable se observa en aquellos de mayor tamaño.

El detalle metodológico de esta explotación, junto a sus resultados, puede consultarse en el capítulo 14 de esta publicación

Gráfico 14.4. Personas que han leído libros en el último año

(En porcentaje de la población de cada colectivo)



¹ No incluye reimpressiones

² En la interpretación de los resultados del año 2020 y su evolución ha de considerarse el efecto de la crisis COVID-19.

1. Materia objeto de la investigación estadística

Se ofrece en este capítulo información relativa fundamentalmente a la producción del sector del libro. Concretamente se ofrecen resultados respecto a los libros inscritos en ISBN y su tipo de edición, subsectores, lengua de publicación, lengua traducida y diversas características por comunidades autónomas, así como la edición acompañada de información complementaria en otros formatos, y datos sobre editores con actividad según su naturaleza jurídica, volumen de producción y comunidad autónoma en la que desarrollan su actividad. Asimismo, se proporciona algún indicador de distribución editorial y del comercio interior del libro.

2. Fuentes de información

Para la elaboración de este capítulo se han utilizado los datos de dos operaciones estadísticas oficiales: la **Estadística de la Edición Española de Libros con ISBN**, y la **Estadística de Producción Editorial de Libros**.

2.1. Estadística de la Edición Española de Libros con ISBN. Operación estadística, perteneciente al Plan Estadístico Nacional, elaborada por la Subdirección General de Promoción del Libro, la Lectura y las Letras Españolas de la Dirección General del Libro y Fomento de la Lectura, junto a la División de Estadística y Estudios de la Secretaría General Técnica, del Ministerio de Cultura y Deporte.

Este proyecto utiliza como fuente el fichero de datos del registro de ISBN concedidos por la Agencia Española del ISBN a las publicaciones editadas por los agentes editores españoles. El ISBN identifica la edición de un libro de una editorial concreta y de una edición determinada, haya sido o no impreso en España, debiendo tenerse en cuenta que el ISBN se asigna con anterioridad a la impresión, incluyendo así los proyectos de edición de editores españoles, y que las publicaciones que se registran en la Agencia Española del ISBN tienen carácter comercial, por lo que pueden no incluir publicaciones que por distintos motivos no estén a la venta y sean de distribución gratuita.

Para una correcta interpretación de los resultados ha de tenerse en cuenta que en 2007 incorporó la nueva definición de libro establecida por la Ley 10/2007 de la lectura, del libro y de las bibliotecas, y que los datos correspondientes a años anteriores fueron reelaborados conforme a esta nueva definición. Los datos primarios para la elaboración de la estadística se obtienen de la base de datos ISBN. Cuando la Agencia Española del ISBN ha finalizado la introducción de los datos de los libros a los que se ha concedido ISBN en el año, facilita el fichero del que se extraen las salidas estadísticas correspondientes, se comprueba y depura la información extraída y se procede al análisis de la

información. El fichero es actualizado de forma continua por la Agencia Española del ISBN¹.

Se proporcionan resultados respecto a libros inscritos en ISBN según sexo del autor. Para una correcta interpretación de los resultados ha de tenerse presente que se trata de la clasificación por sexo de aquellos registros ISBN para los que se dispone del literal del nombre del autor, sometido a un proceso de codificación semiautomática que puede ser ampliado en futuras ediciones. No han sido clasificados por sexo aquellos registros que se corresponden con varios autores.

Pueden consultarse más detalles en el apartado correspondiente a estadísticas culturales disponible en la Web del Ministerio.

2.2. Estadística de Producción Editorial de Libros.

Operación estadística perteneciente al Plan Estadístico Nacional desarrollada, desde el año de referencia 2020 en adelante, por el Ministerio de Cultura y Deporte a través de la División de Estadística y Estudios de la Secretaría General Técnica con la colaboración del Instituto Nacional de Estadística².

Este proyecto utiliza como fuente de información el fichero de catalogación procedente del Sistema Integrado de Gestión Bibliotecaria enviado por la Biblioteca Nacional de España, que contiene los títulos entregados por los editores, a tenor de su obligación legal, en el Servicio de Depósito Legal del Departamento de Adquisiciones e Incremento del Patrimonio de la Biblioteca Nacional de España (BNE) durante el año natural.

Para una correcta interpretación de los resultados ha de tenerse en cuenta que se considera como comunidad autónoma de edición a aquella en donde se ubica la sede central de la editorial.

La información de base existente en los registros se completa, cuando es necesario, con la procedente de la Estadística de la Edición Española de Libros con ISBN³.

Se incorpora información por temas según las categorías UNESCO⁴ (Ver anexos).

Para la estadística referida al año 2020 en adelante, pueden consultarse más detalles metodológicos y los resultados completos en el apartado correspondiente a estadísticas culturales disponible en www.culturaydeporte.gob.es. Respecto a periodos anteriores, pueden consultarse en el apartado correspondiente en www.ine.es.

¹ Cuya titularidad era del Ministerio hasta 2015. A partir de 2015, en virtud de lo establecido en el artículo 8.2 de la Ley 10/2007 (vigente desde 1/01/2015) la Agencia ISBN proporcionará al departamento ministerial los registros actualizados del ISBN, para garantizar la continuidad de la base de datos de libros editados en España y la de editoriales.

² Organismo encargado de su elaboración hasta la edición de 2019.

³ A partir de la Estadística de Producción Editorial 2020 dicha información se utiliza exclusivamente en el supuesto de ausencia de datos.

⁴ http://portal.unesco.org/es/ev.php-URL_ID=13146&URL_DO=DO_TOPIC&URL_SECTION=201.html

3. Principales conceptos

Libro: A los efectos de la *Estadística de la edición española de libros con ISBN* el concepto de libro es el establecido por la Ley 10/2007 de la lectura, del libro y de las bibliotecas. Así, se entiende por libro cualquier obra científica, artística, literaria o de cualquier otra índole que constituye una publicación unitaria en uno o varios volúmenes y que puede aparecer impresa o en cualquier otro soporte susceptible de lectura. Se entienden por lo tanto incluidos en la definición de libro los libros electrónicos y los libros que se publiquen o se difundan por Internet o en otro soporte que pueda aparecer en el futuro.

A los efectos de la *Estadística de Producción Editorial de Libros* se considera libro toda publicación no periódica que consta como mínimo de 49 páginas, sin contar las de la cubierta editada en el país y puesta a disposición del público. No se incluyen los libros digitales que no poseen soporte tangible al tratarse de libros publicados en internet.

Folleto: Publicación, que siendo del mismo tipo que libro, consta de 5 a 48 páginas.

ISBN: Número internacional normalizado para libros que identifica la edición de un libro de una editorial concreta y de una edición determinada. Si la obra se compone de varios volúmenes se asigna un número al conjunto de la publicación y otros números distintos a cada volumen o unidad física individualmente. Cada nueva edición tendrá un ISBN distinto.

Código de Depósito Legal (DL): Se concede posteriormente al ISBN. Es un indicador sobre los libros y folletos ya editados. Es un código obligatorio para todos los libros y folletos y es concedido por las oficinas de depósito legal.

Título: Término que designa una publicación en la cual el texto es predominante (ya sea impresa o en soporte electrónico) que constituye un todo único tanto si consta de uno como de varios volúmenes. Para esta operación se excluyen los títulos o publicaciones con fines publicitarios o de carácter efímero, así como aquéllos con menos de cinco páginas. Como se desprende de las definiciones anteriores, los conceptos *libros con ISBN* y *títulos* son realidades distintas.

Primera edición: Primera publicación de un texto por una editorial en una colección específica y en un determinado formato.

Reedición: Edición que se distingue de la anterior por algunas modificaciones introducidas en el

contenido o en la presentación. Requiere necesariamente nuevo ISBN.

Reimpresión: Impresión repetida de una publicación sobre el mismo molde o matriz de la primera impresión y que, al no incorporar modificaciones que afecten al contenido o presentación, no requiere necesariamente un nuevo ISBN⁵.

4. Notas a los cuadros

Nota general. En la interpretación de los resultados del año 2020 en adelante ha de considerarse el efecto de la crisis COVID-19.

Los datos de libros que se incluyen en este capítulo no incorporan las reimpresiones.

Nota al cuadro 14.8. La categoría *Otras ediciones* incluye soportes tales como grabaciones sonoras, videograbaciones, diapositivas y microfichas.

Nota a los cuadros 14.11 y 14.12. Para una correcta interpretación de estos resultados han de tenerse en cuenta que aquellos editores que eran considerados como prefijos colectivos hasta 2014 (autores editores, o universidades y organismos oficiales con actividad ocasional), identificados como autores editores a partir de 2015, son contabilizados como un solo editor en estas tablas sin atribución territorial.

Nota a los cuadros 14.15 a 14.17. El 2 por mil de los casos en los que no consta el número de páginas han sido clasificados como folletos.

Nota a los anexos 1 a 3. Los datos relativos a comercio interior proceden del estudio Comercio Interior del Libro en España, elaborado por la Federación de Gremios de Editores de España (FGEE), realizado a partir de una encuesta cuyo universo a investigar son las empresas asociadas a FGEE. El universo de dicha encuesta para 2020 es de 730 empresas, con un tamaño muestral de 301 unidades, estratificadas según el gremio al que pertenecen y la cifra de facturación de la editorial. Para una correcta interpretación de los resultados ha de tenerse en cuenta que el porcentaje de respuesta de las empresas distribuidoras se sitúa en torno al 41,2%, cifra muy superior en las empresas con mayor volumen de facturación. La clasificación de las empresas según el volumen de facturación anual es la siguiente: Grande (más de 18.000.000 euros); Mediana (entre 2.400.001 y 18.000.000 euros); Pequeña (hasta 2.400.000 euros). La rúbrica *Otras* comprende Libros prácticos y Otros.

⁵ Hasta 2014 se incorporaban en las estimaciones totales las reimpresiones. En 2015, dado que estas reimpresiones no necesariamente han de ser declaradas a la Agencia ISBN, se inició una nueva serie retirando éstas de la estimación total para el periodo 2011 en adelante.

Anexo 1. Clasificación de temas UNESCO. En 25 grupos basados en la Clasificación Decimal Universal (C. D. U., que aparece entre paréntesis).

1. Generalidades (0)
2. Filosofía. Psicología (1)
3. Religión. Teología (2)
4. Sociología. Estadística (30-31)
5. Ciencias políticas. Ciencias económicas (32-33)
6. Derecho. Administración Pública. Previsión asistencia social. Seguros (34, 351-354,36)
7. Arte y ciencia militar (355-359)
8. Educación. Enseñanza. Formación (37)
9. Comercio. Comunicaciones. Transportes (38)⁶
10. Etnografía. Antropología cultural (costumbres, folklore, etc.) (39)
11. Matemáticas (51)
12. Ciencias naturales (52-59)
13. Ciencias médicas. Sanidad (61)
14. Ingeniería. Tecnología. Industrias. Oficios (62, 66-69)
15. Agricultura. Silvicultura. Ganadería. Caza y pesca (63)
16. Ciencia doméstica (64)
17. Gestión, administración y organización (65)
18. Acondicionamiento del territorio. Urbanismo. Arquitectura (70-72)
19. Artes plásticas y gráficas. Fotografía (73-77)
20. Música. Artes del espectáculo. Teatro. Películas. Cine (78, 791-792)
21. Juegos. Deportes (793-799)
22. Filología. Idiomas. Lingüística (81)
23. Literatura, historia y crítica literaria (82)
24. Geografía (91)
25. Historia. Biografía (92-99)

Anexo 2. Clasificación de temas UNESCO simplificada. Agrupación de los 25 temas UNESCO en 10 epígrafes, utilizada en determinadas tablas.

- A. Generalidades (0)
 1. Generalidades
- B. Filosofía. Psicología (1)
 2. Filosofía. Psicología
- C. Religión. Teología (2)
 3. Religión. Teología
- D. Ciencias sociales (30-39)
 4. Sociología. Estadística
 5. Ciencias políticas. Ciencias económicas
 6. Derecho. Administración Pública. Previsión y asistencia social. Seguros
 7. Arte y ciencia militar
 8. Educación. Enseñanza. Formación
 9. Comercio. Comunicaciones. Transportes
 10. Etnografía. Antropología cultural (costumbres, folklore, etc.)
- E. Ciencias puras (Matemáticas, Ciencias naturales) (51-59)
 11. Matemáticas
 12. Ciencias naturales
- F. Ciencias aplicadas (Medicina, Ingeniería, Tecnología) (61-69)
 13. Ciencias médicas. Sanidad
 14. Ingeniería. Tecnología. Industrias. Oficios
 15. Agricultura. Silvicultura. Ganadería. Caza y pesca
 16. Ciencia doméstica
 17. Gestión, administración y organización
- G. Artes (70-799)
 18. Acondicionamiento del territorio Urbanismo. Arquitectura
 19. Artes plásticas y gráficas. Fotografía
 20. Música. Artes del espectáculo. Teatro. Películas. Cine
 21. Juegos. Deportes
- H. Filología (81)
 22. Filología. Idiomas. Lingüística
- I. Literatura, historia y crítica literaria (82)
 23. Literatura, historia y crítica literaria
- J. Geografía e Historia (91-99)
 24. Geografía
 25. Historia. Biografía

⁶ La categoría '9. Comercio. Comunicaciones. Transportes (38)' no se emplea desde 2003

14.1. Libros, en soporte papel y en otros soportes, inscritos en ISBN por diversas características

| | VALORES ABSOLUTOS | | | | | DISTRIBUCIÓN PORCENTUAL | | | | |
|---------------------------------|-------------------|---------------|---------------|---------------|---------------|-------------------------|------------|------------|------------|------------|
| | 2017 | 2018 | 2019 | 2020 | 2021 | 2017 | 2018 | 2019 | 2020 | 2021 |
| TOTAL | 89.962 | 81.228 | 90.073 | 78.422 | 92.722 | 100 | 100 | 100 | 100 | 100 |
| TIPO DE EDICIÓN | | | | | | | | | | |
| Primeras ediciones | 88.119 | 79.100 | 87.596 | 77.142 | 90.379 | 98,0 | 97,4 | 97,3 | 98,4 | 97,5 |
| Reediciones | 1.843 | 2.128 | 2.477 | 1.280 | 2.343 | 2,0 | 2,6 | 2,7 | 1,6 | 2,5 |
| NATURALEZA JURÍDICA DEL EDITOR | | | | | | | | | | |
| Pública | 7.724 | 7.446 | 8.665 | 5.614 | 8.242 | 8,6 | 9,2 | 9,6 | 7,2 | 8,9 |
| Privada | 82.238 | 73.782 | 81.408 | 72.808 | 84.480 | 91,4 | 90,8 | 90,4 | 92,8 | 91,1 |
| LIBROS EN SOPORTE PAPEL | 61.519 | 60.835 | 65.303 | 52.139 | 64.645 | 100 | 100 | 100 | 100 | 100 |
| TIPO DE EDICIÓN | | | | | | | | | | |
| Primeras ediciones | 59.906 | 58.964 | 63.213 | 51.055 | 62.605 | 97,4 | 96,9 | 96,8 | 97,9 | 96,8 |
| Reediciones | 1.613 | 1.871 | 2.090 | 1.084 | 2.040 | 2,6 | 3,1 | 3,2 | 2,1 | 3,2 |
| NATURALEZA JURÍDICA DEL EDITOR | | | | | | | | | | |
| Pública | 3.977 | 4.780 | 4.841 | 3.154 | 5.014 | 6,5 | 7,9 | 7,4 | 6,0 | 7,8 |
| Privada | 57.542 | 56.055 | 60.462 | 48.985 | 59.631 | 93,5 | 92,1 | 92,6 | 94,0 | 92,2 |
| LIBROS EN OTROS SOPORTES | 28.443 | 20.393 | 24.770 | 26.283 | 28.077 | 100 | 100 | 100 | 100 | 100 |
| TIPO DE EDICIÓN | | | | | | | | | | |
| Primeras ediciones | 28.213 | 20.136 | 24.383 | 26.087 | 27.774 | 99,2 | 98,7 | 98,4 | 99,3 | 98,9 |
| Reediciones | 230 | 257 | 387 | 196 | 303 | 0,8 | 1,3 | 1,6 | 0,7 | 1,1 |
| NATURALEZA JURÍDICA DEL EDITOR | | | | | | | | | | |
| Pública | 3.747 | 2.666 | 3.824 | 2.460 | 3.228 | 13,2 | 13,1 | 15,4 | 9,4 | 11,5 |
| Privada | 24.696 | 17.727 | 20.946 | 23.823 | 24.849 | 86,8 | 86,9 | 84,6 | 90,6 | 88,5 |

Fuente: MCUD. Estadística de la Edición Española de Libros con ISBN

14.2. Libros inscritos en ISBN por subsectores, soporte y volumen de producción del editor. Total

| | VALORES ABSOLUTOS | | | | | DISTRIBUCIÓN PORCENTUAL | | | | |
|---------------------------------|-------------------|---------------|---------------|---------------|---------------|-------------------------|------------|------------|------------|------------|
| | 2017 | 2018 | 2019 | 2020 | 2021 | 2017 | 2018 | 2019 | 2020 | 2021 |
| TOTAL | 89.962 | 81.228 | 90.073 | 78.422 | 92.722 | 100 | 100 | 100 | 100 | 100 |
| Infantil y Juvenil | 11.269 | 7.973 | 10.052 | 9.060 | 10.149 | 12,5 | 9,8 | 11,2 | 11,6 | 10,9 |
| Libros de texto | 7.886 | 5.185 | 5.776 | 7.957 | 5.101 | 8,8 | 6,4 | 6,4 | 10,1 | 5,5 |
| Creación literaria | 21.745 | 17.146 | 21.895 | 17.020 | 21.892 | 24,2 | 21,1 | 24,3 | 21,7 | 23,6 |
| Ciencias Sociales y Humanidades | 27.661 | 31.238 | 32.717 | 25.935 | 36.660 | 30,7 | 38,5 | 36,3 | 33,1 | 39,5 |
| Científicos y Técnicos | 12.726 | 11.438 | 10.544 | 9.559 | 10.030 | 14,1 | 14,1 | 11,7 | 12,2 | 10,8 |
| Tiempo libre | 6.395 | 6.492 | 7.116 | 6.632 | 6.757 | 7,1 | 8,0 | 7,9 | 8,5 | 7,3 |
| Otros | 2.280 | 1.756 | 1.973 | 2.259 | 2.133 | 2,5 | 2,2 | 2,2 | 2,9 | 2,3 |
| LIBROS EN SOPORTE PAPEL | 61.519 | 60.835 | 65.303 | 52.139 | 64.645 | 100 | 100 | 100 | 100 | 100 |
| Infantil y Juvenil | 8.229 | 7.168 | 8.813 | 7.779 | 8.403 | 13,4 | 11,8 | 13,5 | 14,9 | 13,0 |
| Libros de texto | 4.714 | 3.219 | 3.759 | 2.440 | 2.138 | 7,7 | 5,3 | 5,8 | 4,7 | 3,3 |
| Creación literaria | 14.879 | 13.072 | 16.391 | 12.452 | 17.096 | 24,2 | 21,5 | 25,1 | 23,9 | 26,4 |
| Ciencias Sociales y Humanidades | 18.917 | 22.829 | 23.030 | 17.749 | 24.888 | 30,7 | 37,5 | 35,3 | 34,0 | 38,5 |
| Científicos y Técnicos | 8.032 | 7.742 | 5.776 | 4.672 | 4.653 | 13,1 | 12,7 | 8,8 | 9,0 | 7,2 |
| Tiempo libre | 5.087 | 5.422 | 5.946 | 5.358 | 5.737 | 8,3 | 8,9 | 9,1 | 10,3 | 8,9 |
| Otros | 1.661 | 1.383 | 1.588 | 1.689 | 1.730 | 2,7 | 2,3 | 2,4 | 3,2 | 2,7 |
| LIBROS EN OTROS SOPORTES | 28.443 | 20.393 | 24.770 | 26.283 | 28.077 | 100 | 100 | 100 | 100 | 100 |
| Infantil y Juvenil | 3.040 | 805 | 1.239 | 1.281 | 1.746 | 10,7 | 3,9 | 5,0 | 4,9 | 6,2 |
| Libros de texto | 3.172 | 1.966 | 2.017 | 5.517 | 2.963 | 11,2 | 9,6 | 8,1 | 21,0 | 10,6 |
| Creación literaria | 6.866 | 4.074 | 5.504 | 4.568 | 4.796 | 24,1 | 20,0 | 22,2 | 17,4 | 17,1 |
| Ciencias Sociales y Humanidades | 8.744 | 8.409 | 9.687 | 8.186 | 11.772 | 30,7 | 41,2 | 39,1 | 31,1 | 41,9 |
| Científicos y Técnicos | 4.694 | 3.696 | 4.768 | 4.887 | 5.377 | 16,5 | 18,1 | 19,2 | 18,6 | 19,2 |
| Tiempo libre | 1.308 | 1.070 | 1.170 | 1.274 | 1.020 | 4,6 | 5,2 | 4,7 | 4,8 | 3,6 |
| Otros | 619 | 373 | 385 | 570 | 403 | 2,2 | 1,8 | 1,6 | 2,2 | 1,4 |

Fuente: MCUD. Estadística de la Edición Española de Libros con ISBN

14.2.1 Libros inscritos en ISBN por subsectores, soporte y volumen de producción del editor. Menos de 100

| | VALORES ABSOLUTOS | | | | | DISTRIBUCIÓN PORCENTUAL | | | | |
|---------------------------------|-------------------|---------------|---------------|---------------|---------------|-------------------------|------------|------------|------------|------------|
| | 2017 | 2018 | 2019 | 2020 | 2021 | 2017 | 2018 | 2019 | 2020 | 2021 |
| TOTAL | 33.121 | 35.087 | 35.085 | 32.288 | 35.397 | 100 | 100 | 100 | 100 | 100 |
| Infantil y Juvenil | 3.243 | 3.829 | 3.665 | 3.701 | 3.912 | 9,8 | 10,9 | 10,4 | 11,5 | 11,1 |
| Libros de texto | 1.152 | 953 | 1.112 | 662 | 1.092 | 3,5 | 2,7 | 3,2 | 2,1 | 3,1 |
| Creación literaria | 9.219 | 9.741 | 10.072 | 9.263 | 10.426 | 27,8 | 27,8 | 28,7 | 28,7 | 29,5 |
| Ciencias Sociales y Humanidades | 11.897 | 13.080 | 13.077 | 11.566 | 12.810 | 35,9 | 37,3 | 37,3 | 35,8 | 36,2 |
| Científicos y Técnicos | 3.693 | 3.525 | 3.286 | 3.050 | 3.239 | 11,2 | 10,0 | 9,4 | 9,4 | 9,2 |
| Tiempo libre | 2.916 | 2.628 | 2.644 | 2.621 | 2.666 | 8,8 | 7,5 | 7,5 | 8,1 | 7,5 |
| Otros | 1.001 | 1.331 | 1.229 | 1.425 | 1.252 | 3,0 | 3,8 | 3,5 | 4,4 | 3,5 |
| LIBROS EN SOPORTE PAPEL | 27.529 | 28.660 | 29.004 | 25.231 | 28.008 | 100 | 100 | 100 | 100 | 100 |
| Infantil y Juvenil | 3.016 | 3.519 | 3.445 | 3.279 | 3.559 | 11,0 | 12,3 | 11,9 | 13,0 | 12,7 |
| Libros de texto | 881 | 614 | 806 | 382 | 524 | 3,2 | 2,1 | 2,8 | 1,5 | 1,9 |
| Creación literaria | 7.824 | 8.013 | 8.599 | 7.552 | 8.706 | 28,4 | 28,0 | 29,6 | 29,9 | 31,1 |
| Ciencias Sociales y Humanidades | 9.733 | 10.540 | 10.468 | 8.707 | 9.786 | 35,4 | 36,8 | 36,1 | 34,5 | 34,9 |
| Científicos y Técnicos | 2.620 | 2.485 | 2.326 | 1.979 | 2.038 | 9,5 | 8,7 | 8,0 | 7,8 | 7,3 |
| Tiempo libre | 2.562 | 2.333 | 2.318 | 2.237 | 2.276 | 9,3 | 8,1 | 8,0 | 8,9 | 8,1 |
| Otros | 893 | 1.156 | 1.042 | 1.095 | 1.119 | 3,2 | 4,0 | 3,6 | 4,3 | 4,0 |
| LIBROS EN OTROS SOPORTES | 5.592 | 6.427 | 6.081 | 7.057 | 7.389 | 100 | 100 | 100 | 100 | 100 |
| Infantil y Juvenil | 227 | 310 | 220 | 422 | 353 | 4,1 | 4,8 | 3,6 | 6,0 | 4,8 |
| Libros de texto | 271 | 339 | 306 | 280 | 568 | 4,8 | 5,3 | 5,0 | 4,0 | 7,7 |
| Creación literaria | 1.395 | 1.728 | 1.473 | 1.711 | 1.720 | 24,9 | 26,9 | 24,2 | 24,2 | 23,3 |
| Ciencias Sociales y Humanidades | 2.164 | 2.540 | 2.609 | 2.859 | 3.024 | 38,7 | 39,5 | 42,9 | 40,5 | 40,9 |
| Científicos y Técnicos | 1.073 | 1.040 | 960 | 1.071 | 1.201 | 19,2 | 16,2 | 15,8 | 15,2 | 16,3 |
| Tiempo libre | 354 | 295 | 326 | 384 | 390 | 6,3 | 4,6 | 5,4 | 5,4 | 5,3 |
| Otros | 108 | 175 | 187 | 330 | 133 | 1,9 | 2,7 | 3,1 | 4,7 | 1,8 |

Fuente: MCUD. Estadística de la Edición Española de Libros con ISBN

14.2.2 Libros inscritos en ISBN por subsectores, soporte y volumen de producción del editor. De 100 a 499

| | VALORES ABSOLUTOS | | | | | DISTRIBUCIÓN PORCENTUAL | | | | |
|---------------------------------|-------------------|---------------|---------------|---------------|---------------|-------------------------|------------|------------|------------|------------|
| | 2017 | 2018 | 2019 | 2020 | 2021 | 2017 | 2018 | 2019 | 2020 | 2021 |
| TOTAL | 27.445 | 23.379 | 25.962 | 23.170 | 27.120 | 100 | 100 | 100 | 100 | 100 |
| Infantil y Juvenil | 4.623 | 2.862 | 4.415 | 3.156 | 4.326 | 16,8 | 12,2 | 17,0 | 13,6 | 16,0 |
| Libros de texto | 3.599 | 2.357 | 2.353 | 3.933 | 2.577 | 13,1 | 10,1 | 9,1 | 17,0 | 9,5 |
| Creación literaria | 6.588 | 5.036 | 5.771 | 3.889 | 5.071 | 24,0 | 21,5 | 22,2 | 16,8 | 18,7 |
| Ciencias Sociales y Humanidades | 8.036 | 8.509 | 7.956 | 7.372 | 8.880 | 29,3 | 36,4 | 30,6 | 31,8 | 32,7 |
| Científicos y Técnicos | 1.834 | 3.085 | 2.935 | 2.613 | 3.427 | 6,7 | 13,2 | 11,3 | 11,3 | 12,6 |
| Tiempo libre | 1.741 | 1.229 | 2.055 | 1.532 | 2.204 | 6,3 | 5,3 | 7,9 | 6,6 | 8,1 |
| Otros | 1.024 | 301 | 477 | 675 | 635 | 3,7 | 1,3 | 1,8 | 2,9 | 2,3 |
| LIBROS EN SOPORTE PAPEL | 17.581 | 15.642 | 17.753 | 12.923 | 16.836 | 100 | 100 | 100 | 100 | 100 |
| Infantil y Juvenil | 3.798 | 2.546 | 3.656 | 2.528 | 3.236 | 21,6 | 16,3 | 20,6 | 19,6 | 19,2 |
| Libros de texto | 2.094 | 1.523 | 1.517 | 1.293 | 1.130 | 11,9 | 9,7 | 8,5 | 10,0 | 6,7 |
| Creación literaria | 4.234 | 3.252 | 3.906 | 2.436 | 3.529 | 24,1 | 20,8 | 22,0 | 18,9 | 21,0 |
| Ciencias Sociales y Humanidades | 4.469 | 5.304 | 5.062 | 4.000 | 5.211 | 25,4 | 33,9 | 28,5 | 31,0 | 31,0 |
| Científicos y Técnicos | 1.133 | 1.926 | 1.630 | 1.167 | 1.593 | 6,4 | 12,3 | 9,2 | 9,0 | 9,5 |
| Tiempo libre | 1.276 | 973 | 1.636 | 1.035 | 1.722 | 7,3 | 6,2 | 9,2 | 8,0 | 10,2 |
| Otros | 577 | 118 | 346 | 464 | 415 | 3,3 | 0,8 | 1,9 | 3,6 | 2,5 |
| LIBROS EN OTROS SOPORTES | 9.864 | 7.737 | 8.209 | 10.247 | 10.284 | 100 | 100 | 100 | 100 | 100 |
| Infantil y Juvenil | 825 | 316 | 759 | 628 | 1.090 | 8,4 | 4,1 | 9,2 | 6,1 | 10,6 |
| Libros de texto | 1.505 | 834 | 836 | 2.640 | 1.447 | 15,3 | 10,8 | 10,2 | 25,8 | 14,1 |
| Creación literaria | 2.354 | 1.784 | 1.865 | 1.453 | 1.542 | 23,9 | 23,1 | 22,7 | 14,2 | 15,0 |
| Ciencias Sociales y Humanidades | 3.567 | 3.205 | 2.894 | 3.372 | 3.669 | 36,2 | 41,4 | 35,3 | 32,9 | 35,7 |
| Científicos y Técnicos | 701 | 1.159 | 1.305 | 1.446 | 1.834 | 7,1 | 15,0 | 15,9 | 14,1 | 17,8 |
| Tiempo libre | 465 | 256 | 419 | 497 | 482 | 4,7 | 3,3 | 5,1 | 4,9 | 4,7 |
| Otros | 447 | 183 | 131 | 211 | 220 | 4,5 | 2,4 | 1,6 | 2,1 | 2,1 |

Fuente: MCUD. Estadística de la Edición Española de Libros con ISBN

14.2.3 Libros inscritos en ISBN por subsectores, soporte y volumen de producción del editor. De 500 en adelante

| | VALORES ABSOLUTOS | | | | | DISTRIBUCIÓN PORCENTUAL | | | | |
|---------------------------------|-------------------|---------------|---------------|---------------|---------------|-------------------------|------------|------------|------------|------------|
| | 2017 | 2018 | 2019 | 2020 | 2021 | 2017 | 2018 | 2019 | 2020 | 2021 |
| TOTAL | 29.396 | 22.762 | 29.026 | 22.964 | 30.205 | 100 | 100 | 100 | 100 | 100 |
| Infantil y Juvenil | 3.403 | 1.282 | 1.972 | 2.203 | 1.911 | 11,6 | 5,6 | 6,8 | 9,6 | 6,3 |
| Libros de texto | 3.135 | 1.875 | 2.311 | 3.362 | 1.432 | 10,7 | 8,2 | 8,0 | 14,6 | 4,7 |
| Creación literaria | 5.938 | 2.369 | 6.052 | 3.868 | 6.395 | 20,2 | 10,4 | 20,9 | 16,8 | 21,2 |
| Ciencias Sociales y Humanidades | 7.728 | 9.649 | 11.684 | 6.997 | 14.970 | 26,3 | 42,4 | 40,3 | 30,5 | 49,6 |
| Científicos y Técnicos | 7.199 | 4.828 | 4.323 | 3.896 | 3.364 | 24,5 | 21,2 | 14,9 | 17,0 | 11,1 |
| Tiempo libre | 1.738 | 2.635 | 2.417 | 2.479 | 1.887 | 5,9 | 11,6 | 8,3 | 10,8 | 6,2 |
| Otros | 255 | 124 | 267 | 159 | 246 | 0,9 | 0,5 | 0,9 | 0,7 | 0,8 |
| LIBROS EN SOPORTE PAPEL | 16.409 | 16.533 | 18.546 | 13.985 | 19.801 | 100 | 100 | 100 | 100 | 100 |
| Infantil y Juvenil | 1.415 | 1.103 | 1.712 | 1.972 | 1.608 | 8,6 | 6,7 | 9,2 | 14,1 | 8,1 |
| Libros de texto | 1.739 | 1.082 | 1.436 | 765 | 484 | 10,6 | 6,5 | 7,7 | 5,5 | 2,4 |
| Creación literaria | 2.821 | 1.807 | 3.886 | 2.464 | 4.861 | 17,2 | 10,9 | 21,0 | 17,6 | 24,5 |
| Ciencias Sociales y Humanidades | 4.715 | 6.985 | 7.500 | 5.042 | 9.891 | 28,7 | 42,2 | 40,4 | 36,1 | 50,0 |
| Científicos y Técnicos | 4.279 | 3.331 | 1.820 | 1.526 | 1.022 | 26,1 | 20,1 | 9,8 | 10,9 | 5,2 |
| Tiempo libre | 1.249 | 2.116 | 1.992 | 2.086 | 1.739 | 7,6 | 12,8 | 10,7 | 14,9 | 8,8 |
| Otros | 191 | 109 | 200 | 130 | 196 | 1,2 | 0,7 | 1,1 | 0,9 | 1,0 |
| LIBROS EN OTROS SOPORTES | 12.987 | 6.229 | 10.480 | 8.979 | 10.404 | 100 | 100 | 100 | 100 | 100 |
| Infantil y Juvenil | 1.988 | 179 | 260 | 231 | 303 | 15,3 | 2,9 | 2,5 | 2,6 | 2,9 |
| Libros de texto | 1.396 | 793 | 875 | 2.597 | 948 | 10,7 | 12,7 | 8,3 | 28,9 | 9,1 |
| Creación literaria | 3.117 | 562 | 2.166 | 1.404 | 1.534 | 24,0 | 9,0 | 20,7 | 15,6 | 14,7 |
| Ciencias Sociales y Humanidades | 3.013 | 2.664 | 4.184 | 1.955 | 5.079 | 23,2 | 42,8 | 39,9 | 21,8 | 48,8 |
| Científicos y Técnicos | 2.920 | 1.497 | 2.503 | 2.370 | 2.342 | 22,5 | 24,0 | 23,9 | 26,4 | 22,5 |
| Tiempo libre | 489 | 519 | 425 | 393 | 148 | 3,8 | 8,3 | 4,1 | 4,4 | 1,4 |
| Otros | 64 | 15 | 67 | 29 | 50 | 0,5 | 0,2 | 0,6 | 0,3 | 0,5 |

Fuente: MCUD. Estadística de la Edición Española de Libros con ISBN

14.3. Libros, en soporte papel y en otros soportes, inscritos en ISBN por comunidad autónoma

| | VALORES ABSOLUTOS | | | | | DISTRIBUCIÓN PORCENTUAL | | | | |
|---------------------------------|-------------------|---------------|---------------|---------------|---------------|-------------------------|------------|------------|------------|------------|
| | 2017 | 2018 | 2019 | 2020 | 2021 | 2017 | 2018 | 2019 | 2020 | 2021 |
| TOTAL | 89.962 | 81.228 | 90.073 | 78.422 | 92.722 | 100 | 100 | 100 | 100 | 100 |
| Andalucía | 13.748 | 14.721 | 14.973 | 12.979 | 17.555 | 15,3 | 18,1 | 16,6 | 16,6 | 18,9 |
| Aragón | 1.202 | 1.437 | 1.831 | 1.567 | 2.114 | 1,3 | 1,8 | 2,0 | 2,0 | 2,3 |
| Asturias (Principado de) | 780 | 840 | 867 | 714 | 945 | 0,9 | 1,0 | 1,0 | 0,9 | 1,0 |
| Balears (Illes) | 774 | 754 | 793 | 666 | 1.036 | 0,9 | 0,9 | 0,9 | 0,8 | 1,1 |
| Canarias | 687 | 974 | 1.139 | 768 | 1.253 | 0,8 | 1,2 | 1,3 | 1,0 | 1,4 |
| Cantabria | 323 | 704 | 351 | 286 | 416 | 0,4 | 0,9 | 0,4 | 0,4 | 0,4 |
| Castilla y León | 1.322 | 1.298 | 1.430 | 1.453 | 1.581 | 1,5 | 1,6 | 1,6 | 1,9 | 1,7 |
| Castilla-La Mancha | 1.018 | 1.170 | 1.069 | 1.030 | 879 | 1,1 | 1,4 | 1,2 | 1,3 | 0,9 |
| Cataluña | 30.787 | 18.539 | 25.645 | 22.751 | 24.748 | 34,2 | 22,8 | 28,5 | 29,0 | 26,7 |
| Comunitat Valenciana | 5.955 | 6.663 | 6.977 | 6.122 | 7.886 | 6,6 | 8,2 | 7,7 | 7,8 | 8,5 |
| Extremadura | 587 | 541 | 826 | 812 | 634 | 0,7 | 0,7 | 0,9 | 1,0 | 0,7 |
| Galicia | 2.172 | 2.504 | 2.049 | 2.759 | 2.564 | 2,4 | 3,1 | 2,3 | 3,5 | 2,8 |
| Madrid (Comunidad de) | 26.350 | 27.004 | 27.500 | 21.275 | 24.235 | 29,3 | 33,2 | 30,5 | 27,1 | 26,1 |
| Murcia (Región de) | 867 | 973 | 1.010 | 880 | 1.333 | 1,0 | 1,2 | 1,1 | 1,1 | 1,4 |
| Navarra (Comunidad Foral de) | 569 | 649 | 773 | 709 | 2.691 | 0,6 | 0,8 | 0,9 | 0,9 | 2,9 |
| País Vasco | 2.565 | 2.124 | 2.542 | 3.403 | 2.465 | 2,9 | 2,6 | 2,8 | 4,3 | 2,7 |
| Rioja (La) | 215 | 290 | 280 | 209 | 359 | 0,2 | 0,4 | 0,3 | 0,3 | 0,4 |
| Ceuta y Melilla | 41 | 43 | 18 | 39 | 28 | 0,0 | 0,1 | 0,0 | 0,0 | 0,0 |
| LIBROS EN SOPORTE PAPEL | 61.519 | 60.835 | 65.303 | 52.139 | 64.645 | 100 | 100 | 100 | 100 | 100 |
| Andalucía | 10.576 | 11.517 | 10.749 | 8.407 | 12.804 | 17,2 | 18,9 | 16,5 | 16,1 | 19,8 |
| Aragón | 1.043 | 1.261 | 1.446 | 1.080 | 1.186 | 1,7 | 2,1 | 2,2 | 2,1 | 1,8 |
| Asturias (Principado de) | 674 | 752 | 695 | 609 | 718 | 1,1 | 1,2 | 1,1 | 1,2 | 1,1 |
| Balears (Illes) | 721 | 707 | 729 | 587 | 946 | 1,2 | 1,2 | 1,1 | 1,1 | 1,5 |
| Canarias | 517 | 723 | 726 | 555 | 974 | 0,8 | 1,2 | 1,1 | 1,1 | 1,5 |
| Cantabria | 296 | 291 | 300 | 210 | 351 | 0,5 | 0,5 | 0,5 | 0,4 | 0,5 |
| Castilla y León | 1.132 | 1.130 | 1.246 | 1.135 | 1.377 | 1,8 | 1,9 | 1,9 | 2,2 | 2,1 |
| Castilla-La Mancha | 864 | 1.088 | 984 | 867 | 710 | 1,4 | 1,8 | 1,5 | 1,7 | 1,1 |
| Cataluña | 19.083 | 14.572 | 18.977 | 16.175 | 17.215 | 31,0 | 24,0 | 29,1 | 31,0 | 26,6 |
| Comunitat Valenciana | 3.605 | 4.126 | 4.336 | 3.185 | 4.586 | 5,9 | 6,8 | 6,6 | 6,1 | 7,1 |
| Extremadura | 367 | 290 | 527 | 314 | 390 | 0,6 | 0,5 | 0,8 | 0,6 | 0,6 |
| Galicia | 1.797 | 2.061 | 1.782 | 1.977 | 2.103 | 2,9 | 3,4 | 2,7 | 3,8 | 3,3 |
| Madrid (Comunidad de) | 17.575 | 19.091 | 19.094 | 13.656 | 16.521 | 28,6 | 31,4 | 29,2 | 26,2 | 25,6 |
| Murcia (Región de) | 779 | 818 | 760 | 429 | 619 | 1,3 | 1,3 | 1,2 | 0,8 | 1,0 |
| Navarra (Comunidad Foral de) | 461 | 567 | 560 | 504 | 1.926 | 0,7 | 0,9 | 0,9 | 1,0 | 3,0 |
| País Vasco | 1.837 | 1.617 | 2.160 | 2.281 | 1.943 | 3,0 | 2,7 | 3,3 | 4,4 | 3,0 |
| Rioja (La) | 163 | 184 | 218 | 138 | 256 | 0,3 | 0,3 | 0,3 | 0,3 | 0,4 |
| Ceuta y Melilla | 29 | 40 | 14 | 30 | 20 | 0,0 | 0,1 | 0,0 | 0,1 | 0,0 |
| LIBROS EN OTROS SOPORTES | 28.443 | 20.393 | 24.770 | 26.283 | 28.077 | 100 | 100 | 100 | 100 | 100 |
| Andalucía | 3.172 | 3.204 | 4.224 | 4.572 | 4.751 | 11,2 | 15,7 | 17,1 | 17,4 | 16,9 |
| Aragón | 159 | 176 | 385 | 487 | 928 | 0,6 | 0,9 | 1,6 | 1,9 | 3,3 |
| Asturias (Principado de) | 106 | 88 | 172 | 105 | 227 | 0,4 | 0,4 | 0,7 | 0,4 | 0,8 |
| Balears (Illes) | 53 | 47 | 64 | 79 | 90 | 0,2 | 0,2 | 0,3 | 0,3 | 0,3 |
| Canarias | 170 | 251 | 413 | 213 | 279 | 0,6 | 1,2 | 1,7 | 0,8 | 1,0 |
| Cantabria | 27 | 413 | 51 | 76 | 65 | 0,1 | 2,0 | 0,2 | 0,3 | 0,2 |
| Castilla y León | 190 | 168 | 184 | 318 | 204 | 0,7 | 0,8 | 0,7 | 1,2 | 0,7 |
| Castilla-La Mancha | 154 | 82 | 85 | 163 | 169 | 0,5 | 0,4 | 0,3 | 0,6 | 0,6 |
| Cataluña | 11.704 | 3.967 | 6.668 | 6.576 | 7.533 | 41,1 | 19,5 | 26,9 | 25,0 | 26,8 |
| Comunitat Valenciana | 2.350 | 2.537 | 2.641 | 2.937 | 3.300 | 8,3 | 12,4 | 10,7 | 11,2 | 11,8 |
| Extremadura | 220 | 251 | 299 | 498 | 244 | 0,8 | 1,2 | 1,2 | 1,9 | 0,9 |
| Galicia | 375 | 443 | 267 | 782 | 461 | 1,3 | 2,2 | 1,1 | 3,0 | 1,6 |
| Madrid (Comunidad de) | 8.775 | 7.913 | 8.406 | 7.619 | 7.714 | 30,9 | 38,8 | 33,9 | 29,0 | 27,5 |
| Murcia (Región de) | 88 | 155 | 250 | 451 | 714 | 0,3 | 0,8 | 1,0 | 1,7 | 2,5 |
| Navarra (Comunidad Foral de) | 108 | 82 | 213 | 205 | 765 | 0,4 | 0,4 | 0,9 | 0,8 | 2,7 |
| País Vasco | 728 | 507 | 382 | 1.122 | 522 | 2,6 | 2,5 | 1,5 | 4,3 | 1,9 |
| Rioja (La) | 52 | 106 | 62 | 71 | 103 | 0,2 | 0,5 | 0,3 | 0,3 | 0,4 |
| Ceuta y Melilla | 12 | 3 | 4 | 9 | 8 | 0,0 | 0,0 | 0,0 | 0,0 | 0,0 |

Fuente: MCUD. Estadística de la Edición Española de Libros con ISBN

14.4. Libros, en soporte papel y en otros soportes, inscritos en ISBN por lengua de publicación y lengua traducida

| | VALORES ABSOLUTOS | | | | | | DISTRIBUCIÓN PORCENTUAL | | | | | |
|------------------------------|-------------------|---------------|------------------|---------------|-------------------|---------------|-------------------------|------------|------------------|------------|-------------------|------------|
| | Total | | En soporte papel | | En otros soportes | | Total | | En soporte papel | | En otros soportes | |
| | 2020 | 2021 | 2020 | 2021 | 2020 | 2021 | 2020 | 2021 | 2020 | 2021 | 2020 | 2021 |
| TOTAL | 78.422 | 92.722 | 52.139 | 64.645 | 26.283 | 28.077 | 100 | 100 | 100 | 100 | 100 | 100 |
| LENGUA DE PUBLICACIÓN | | | | | | | | | | | | |
| Castellano | 62.770 | 75.234 | 41.918 | 52.500 | 20.852 | 22.734 | 80,0 | 81,1 | 80,4 | 81,2 | 79,3 | 81,0 |
| Catalán | 6.878 | 7.330 | 5.023 | 5.584 | 1.855 | 1.746 | 8,8 | 7,9 | 9,6 | 8,6 | 7,1 | 6,2 |
| Gallego | 1.743 | 1.545 | 1.034 | 1.136 | 709 | 409 | 2,2 | 1,7 | 2,0 | 1,8 | 2,7 | 1,5 |
| Euskera | 1.569 | 1.329 | 840 | 897 | 729 | 432 | 2,0 | 1,4 | 1,6 | 1,4 | 2,8 | 1,5 |
| Valenciano | 1.044 | 915 | 501 | 538 | 543 | 377 | 1,3 | 1,0 | 1,0 | 0,8 | 2,1 | 1,3 |
| Asturiano | 56 | 50 | 47 | 44 | 9 | 6 | 0,1 | 0,1 | 0,1 | 0,1 | 0,0 | 0,0 |
| Aragonés | 12 | 16 | 12 | 13 | 0 | 3 | 0,0 | 0,0 | 0,0 | 0,0 | 0,0 | 0,0 |
| Aranés | 6 | 5 | 6 | 4 | 0 | 1 | 0,0 | 0,0 | 0,0 | 0,0 | 0,0 | 0,0 |
| Inglés | 2.120 | 2.859 | 1.015 | 1.332 | 1.105 | 1.527 | 2,7 | 3,1 | 1,9 | 2,1 | 4,2 | 5,4 |
| Francés | 335 | 686 | 220 | 377 | 115 | 309 | 0,4 | 0,7 | 0,4 | 0,6 | 0,4 | 1,1 |
| Italiano | 74 | 109 | 46 | 96 | 28 | 13 | 0,1 | 0,1 | 0,1 | 0,1 | 0,1 | 0,0 |
| Alemán | 32 | 67 | 28 | 56 | 4 | 11 | 0,0 | 0,1 | 0,1 | 0,1 | 0,0 | 0,0 |
| Portugués | 286 | 263 | 206 | 212 | 80 | 51 | 0,4 | 0,3 | 0,4 | 0,3 | 0,3 | 0,2 |
| Multilingües | 1.329 | 2.175 | 1.110 | 1.745 | 219 | 430 | 1,7 | 2,3 | 2,1 | 2,7 | 0,8 | 1,5 |
| Otras lenguas | 168 | 139 | 133 | 111 | 35 | 28 | 0,2 | 0,1 | 0,3 | 0,2 | 0,1 | 0,1 |
| LENGUA TRADUCIDA | | | | | | | | | | | | |
| Castellano | 1.398 | 1.496 | 964 | 1.020 | 434 | 476 | 1,8 | 1,6 | 1,8 | 1,6 | 1,7 | 1,7 |
| Catalán | 276 | 365 | 209 | 252 | 67 | 113 | 0,4 | 0,4 | 0,4 | 0,4 | 0,3 | 0,4 |
| Gallego | 44 | 49 | 36 | 43 | 8 | 6 | 0,1 | 0,1 | 0,1 | 0,1 | 0,0 | 0,0 |
| Euskera | 50 | 57 | 38 | 50 | 12 | 7 | 0,1 | 0,1 | 0,1 | 0,1 | 0,0 | 0,0 |
| Inglés | 6.483 | 6.284 | 4.977 | 4.654 | 1.506 | 1.630 | 8,3 | 6,8 | 9,5 | 7,2 | 5,7 | 5,8 |
| Francés | 1.543 | 1.474 | 1.276 | 1.177 | 267 | 297 | 2,0 | 1,6 | 2,4 | 1,8 | 1,0 | 1,1 |
| Italiano | 801 | 613 | 678 | 512 | 123 | 101 | 1,0 | 0,7 | 1,3 | 0,8 | 0,5 | 0,4 |
| Alemán | 633 | 621 | 471 | 457 | 162 | 164 | 0,8 | 0,7 | 0,9 | 0,7 | 0,6 | 0,6 |
| Portugués | 136 | 113 | 98 | 88 | 38 | 25 | 0,2 | 0,1 | 0,2 | 0,1 | 0,1 | 0,1 |
| Japonés | 1.260 | 926 | 1.096 | 856 | 164 | 70 | 1,6 | 1,0 | 2,1 | 1,3 | 0,6 | 0,2 |
| Griego | 18 | 22 | 12 | 16 | 6 | 6 | 0,0 | 0,0 | 0,0 | 0,0 | 0,0 | 0,0 |
| Latín | 66 | 92 | 55 | 77 | 11 | 15 | 0,1 | 0,1 | 0,1 | 0,1 | 0,0 | 0,1 |
| Ruso | 73 | 120 | 52 | 86 | 21 | 34 | 0,1 | 0,1 | 0,1 | 0,1 | 0,1 | 0,1 |
| Árabe | 34 | 42 | 29 | 32 | 5 | 10 | 0,0 | 0,0 | 0,1 | 0,0 | 0,0 | 0,0 |
| Neerlandés | 43 | 39 | 34 | 32 | 9 | 7 | 0,1 | 0,0 | 0,1 | 0,0 | 0,0 | 0,0 |
| Otras lenguas | 459 | 488 | 342 | 371 | 117 | 117 | 0,6 | 0,5 | 0,7 | 0,6 | 0,4 | 0,4 |
| No procede | 65.105 | 79.921 | 41.772 | 54.922 | 23.333 | 24.999 | 83,0 | 86,2 | 80,1 | 85,0 | 88,8 | 89,0 |

Fuente: MCUD. Estadística de la Edición Española de Libros con ISBN

14.5. Libros, en soporte papel y en otros soportes, inscritos en ISBN según características por subsectores

| | TOTAL | | PRIMERAS EDICIONES (En porcentaje) | | EDICIÓN PÚBLICA (En porcentaje) | |
|---------------------------------|---------------|---------------|---------------------------------------|-------------|------------------------------------|-------------|
| | 2020 | 2021 | 2020 | 2021 | 2020 | 2021 |
| TOTAL | 78.422 | 92.722 | 98,4 | 97,5 | 7,2 | 8,9 |
| Infantil y Juvenil | 9.060 | 10.149 | 99,5 | 99,3 | 0,4 | 0,5 |
| Libros de texto | 7.957 | 5.101 | 99,1 | 98,1 | 0,4 | 1,0 |
| Creación literaria | 17.020 | 21.892 | 99,6 | 99,5 | 3,5 | 3,1 |
| Ciencias Sociales y Humanidades | 25.935 | 36.660 | 96,4 | 95,1 | 13,6 | 15,4 |
| Científicos y Técnicos | 9.559 | 10.030 | 98,9 | 98,2 | 10,8 | 14,3 |
| Tiempo libre | 6.632 | 6.757 | 99,4 | 99,3 | 4,1 | 4,7 |
| Otros | 2.259 | 2.133 | 99,2 | 98,2 | 4,6 | 3,1 |
| LIBROS EN SOPORTE PAPEL | 52.139 | 64.645 | 97,9 | 96,8 | 6,0 | 7,8 |
| Infantil y Juvenil | 7.779 | 8.403 | 99,4 | 99,2 | 0,4 | 0,6 |
| Libros de texto | 2.440 | 2.138 | 98,1 | 97,1 | 0,7 | 1,0 |
| Creación literaria | 12.452 | 17.096 | 99,5 | 99,4 | 3,2 | 2,9 |
| Ciencias Sociales y Humanidades | 17.749 | 24.888 | 95,5 | 93,6 | 11,9 | 15,3 |
| Científicos y Técnicos | 4.672 | 4.653 | 98,2 | 96,7 | 7,6 | 8,5 |
| Tiempo libre | 5.358 | 5.737 | 99,3 | 99,3 | 3,5 | 3,7 |
| Otros | 1.689 | 1.730 | 98,9 | 97,7 | 3,6 | 2,7 |
| LIBROS EN OTROS SOPORTES | 26.283 | 28.077 | 99,3 | 98,9 | 9,4 | 11,5 |
| Infantil y Juvenil | 1.281 | 1.746 | 100,0 | 99,9 | 0,5 | 0,3 |
| Libros de texto | 5.517 | 2.963 | 99,6 | 98,9 | 0,3 | 1,0 |
| Creación literaria | 4.568 | 4.796 | 99,9 | 99,9 | 4,4 | 3,9 |
| Ciencias Sociales y Humanidades | 8.186 | 11.772 | 98,3 | 98,0 | 17,4 | 15,7 |
| Científicos y Técnicos | 4.887 | 5.377 | 99,5 | 99,5 | 14,0 | 19,4 |
| Tiempo libre | 1.274 | 1.020 | 99,5 | 99,5 | 6,8 | 10,0 |
| Otros | 570 | 403 | 100,0 | 100,0 | 7,9 | 5,2 |

Fuente: MCUD. Estadística de la Edición Española de Libros con ISBN

14.6. Libros en soporte papel inscritos en ISBN acompañados de información complementaria en otros formatos por subsectores

| | LIBROS EN SOPORTE PAPEL ACOMPAÑADOS DE OTROS SOPORTES | | | | | |
|---------------------------------|---|---------------|------------|------------|-------------------------|------------|
| | TOTAL | | TOTAL | | DISTRIBUCIÓN PORCENTUAL | |
| | 2020 | 2021 | 2020 | 2021 | 2020 | 2021 |
| TOTAL | 52.139 | 64.645 | 224 | 191 | 100 | 100 |
| Infantil y Juvenil | 7.779 | 8.403 | 59 | 12 | 26,3 | 6,3 |
| Libros de texto | 2.440 | 2.138 | 72 | 49 | 32,1 | 25,7 |
| Creación literaria | 12.452 | 17.096 | 10 | 7 | 4,5 | 3,7 |
| Ciencias Sociales y Humanidades | 17.749 | 24.888 | 48 | 77 | 21,4 | 40,3 |
| Científicos y Técnicos | 4.672 | 4.653 | 2 | 4 | 0,9 | 2,1 |
| Tiempo libre | 5.358 | 5.737 | 31 | 41 | 13,8 | 21,5 |
| Otros | 1.689 | 1.730 | 2 | 1 | 0,9 | 0,5 |

Fuente: MCUD. Estadística de la Edición Española de Libros con ISBN

14.7. Libros, en soporte papel y en otros soportes, inscritos en ISBN según características por comunidad autónoma

| | TOTAL | | PRIMERAS EDICIONES (En porcentaje) | | EDICIÓN PÚBLICA (En porcentaje) | | TRADUCCIONES (En porcentaje) | |
|---------------------------------|---------------|---------------|---------------------------------------|-------------|------------------------------------|-------------|---------------------------------|-------------|
| | 2020 | 2021 | 2020 | 2021 | 2020 | 2021 | 2020 | 2021 |
| TOTAL | 78.422 | 92.722 | 98,4 | 97,5 | 7,2 | 8,9 | 17,0 | 13,8 |
| Andalucía | 12.979 | 17.555 | 97,1 | 98,0 | 9,5 | 8,7 | 2,0 | 2,1 |
| Aragón | 1.567 | 2.114 | 99,7 | 99,4 | 16,9 | 12,0 | 18,9 | 11,1 |
| Asturias (Principado de) | 714 | 945 | 98,9 | 98,5 | 7,6 | 6,0 | 15,8 | 15,9 |
| Balears (Illes) | 666 | 1.036 | 99,2 | 99,2 | 10,7 | 5,1 | 9,2 | 13,7 |
| Canarias | 768 | 1.253 | 99,1 | 99,4 | 11,2 | 9,2 | 4,2 | 3,0 |
| Cantabria | 286 | 416 | 97,9 | 97,8 | 17,5 | 16,3 | 4,9 | 3,4 |
| Castilla y León | 1.453 | 1.581 | 99,0 | 98,0 | 23,7 | 15,6 | 7,5 | 6,6 |
| Castilla-La Mancha | 1.030 | 879 | 99,1 | 99,1 | 8,5 | 16,2 | 8,0 | 6,1 |
| Cataluña | 22.751 | 24.748 | 99,2 | 99,3 | 4,1 | 9,1 | 35,2 | 28,6 |
| Comunitat Valenciana | 6.122 | 7.886 | 97,6 | 96,1 | 13,7 | 13,0 | 5,0 | 5,4 |
| Extremadura | 812 | 634 | 99,5 | 99,2 | 5,8 | 10,9 | 8,1 | 7,6 |
| Galicia | 2.759 | 2.564 | 99,0 | 99,1 | 5,1 | 6,0 | 9,9 | 14,5 |
| Madrid (Comunidad de) | 21.275 | 24.235 | 97,8 | 94,5 | 4,5 | 7,6 | 13,5 | 13,0 |
| Murcia (Región de) | 880 | 1.333 | 99,8 | 99,1 | 8,4 | 9,2 | 1,0 | 1,5 |
| Navarra (Comunidad Foral de) | 709 | 2.691 | 98,6 | 99,0 | 4,7 | 2,0 | 11,7 | 3,2 |
| País Vasco | 3.403 | 2.465 | 99,5 | 99,4 | 10,9 | 9,0 | 20,4 | 20,3 |
| Rioja (La) | 209 | 359 | 98,6 | 99,7 | 0,5 | 8,1 | 15,8 | 8,6 |
| Ceuta y Melilla | 39 | 28 | 100,0 | 100,0 | 76,9 | 64,3 | - | 10,7 |
| LIBROS EN SOPORTE PAPEL | 52.139 | 64.645 | 97,9 | 96,8 | 6,0 | 7,8 | 19,9 | 15,0 |
| Andalucía | 8.407 | 12.804 | 95,7 | 97,4 | 5,8 | 4,4 | 2,5 | 2,1 |
| Aragón | 1.080 | 1.186 | 99,5 | 98,9 | 17,9 | 12,2 | 19,4 | 11,9 |
| Asturias (Principado de) | 609 | 718 | 98,7 | 98,2 | 7,4 | 6,3 | 17,7 | 16,3 |
| Balears (Illes) | 587 | 946 | 99,1 | 99,2 | 10,9 | 4,2 | 9,4 | 13,5 |
| Canarias | 555 | 974 | 98,7 | 99,2 | 12,6 | 8,6 | 4,7 | 2,7 |
| Cantabria | 210 | 351 | 97,1 | 98,0 | 9,0 | 8,0 | 6,2 | 3,1 |
| Castilla y León | 1.135 | 1.377 | 98,9 | 98,5 | 20,0 | 14,9 | 7,5 | 7,0 |
| Castilla-La Mancha | 867 | 710 | 99,0 | 98,9 | 5,7 | 10,6 | 8,9 | 5,9 |
| Cataluña | 16.175 | 17.215 | 99,0 | 99,0 | 2,4 | 6,9 | 39,0 | 31,4 |
| Comunitat Valenciana | 3.185 | 4.586 | 97,7 | 96,2 | 15,2 | 14,4 | 7,4 | 7,0 |
| Extremadura | 314 | 390 | 98,7 | 98,7 | 15,0 | 16,9 | 9,9 | 8,5 |
| Galicia | 1.977 | 2.103 | 98,7 | 99,0 | 5,6 | 5,9 | 12,3 | 15,7 |
| Madrid (Comunidad de) | 13.656 | 16.521 | 97,2 | 92,6 | 4,7 | 8,6 | 15,7 | 13,9 |
| Murcia (Región de) | 429 | 619 | 99,5 | 98,5 | 11,9 | 17,1 | 1,9 | 2,9 |
| Navarra (Comunidad Foral de) | 504 | 1.926 | 98,2 | 98,7 | 6,0 | 2,5 | 13,7 | 3,9 |
| País Vasco | 2.281 | 1.943 | 99,3 | 99,2 | 9,7 | 9,5 | 23,1 | 20,6 |
| Rioja (La) | 138 | 256 | 97,8 | 99,6 | 0,7 | 7,0 | 14,5 | 7,8 |
| Ceuta y Melilla | 30 | 20 | 100,0 | 100,0 | 70,0 | 55,0 | - | 15,0 |
| LIBROS EN OTROS SOPORTES | 26.283 | 28.077 | 99,3 | 98,9 | 9,4 | 11,5 | 11,2 | 11,0 |
| Andalucía | 4.572 | 4.751 | 99,6 | 99,6 | 16,4 | 20,1 | 1,2 | 2,1 |
| Aragón | 487 | 928 | 100,0 | 100,0 | 14,8 | 11,6 | 17,9 | 10,0 |
| Asturias (Principado de) | 105 | 227 | 100,0 | 99,6 | 8,6 | 5,3 | 4,8 | 14,5 |
| Balears (Illes) | 79 | 90 | 100,0 | 100,0 | 8,9 | 14,4 | 7,6 | 15,6 |
| Canarias | 213 | 279 | 100,0 | 100,0 | 7,5 | 11,1 | 2,8 | 4,3 |
| Cantabria | 76 | 65 | 100,0 | 96,9 | 40,8 | 61,5 | 1,3 | 4,6 |
| Castilla y León | 318 | 204 | 99,1 | 94,1 | 37,1 | 20,6 | 7,5 | 3,4 |
| Castilla-La Mancha | 163 | 169 | 100,0 | 100,0 | 23,9 | 39,6 | 3,1 | 7,1 |
| Cataluña | 6.576 | 7.533 | 99,7 | 99,8 | 8,0 | 14,1 | 25,7 | 22,2 |
| Comunitat Valenciana | 2.937 | 3.300 | 97,5 | 96,0 | 12,1 | 11,1 | 2,4 | 3,2 |
| Extremadura | 498 | 244 | 100,0 | 100,0 | - | 1 | 7,0 | 6,1 |
| Galicia | 782 | 461 | 99,9 | 99,6 | 4,0 | 6,5 | 4,0 | 8,7 |
| Madrid (Comunidad de) | 7.619 | 7.714 | 99,0 | 98,5 | 4,2 | 5,5 | 9,7 | 11,0 |
| Murcia (Región de) | 451 | 714 | 100,0 | 99,6 | 5,1 | 2,4 | 0,2 | 0,3 |
| Navarra (Comunidad Foral de) | 205 | 765 | 99,5 | 99,9 | 1,5 | 0,8 | 6,8 | 1,3 |
| País Vasco | 1.122 | 522 | 100,0 | 100,0 | 13,3 | 7,1 | 14,9 | 19,2 |
| Rioja (La) | 71 | 103 | 100,0 | 100,0 | - | 10,7 | 18,3 | 10,7 |
| Ceuta y Melilla | 9 | 8 | 100,0 | 100,0 | 100,0 | 87,5 | - | - |

Fuente: MCUD. Estadística de la Edición Española de Libros con ISBN

14.8. Libros en soporte distinto de papel inscritos en ISBN por formato ⁽¹⁾

| | VALORES ABSOLUTOS | | DISTRIBUCIÓN PORCENTUAL | |
|----------------------------|-------------------|---------------|-------------------------|--------------|
| | 2020 | 2021 | 2020 | 2021 |
| TOTAL | 26.283 | 28.077 | 100 | 100 |
| EDICIÓN ELECTRÓNICA | 26.280 | 28.071 | 100,0 | 100,0 |
| Libro digital o e-book | 25.132 | 27.356 | 95,6 | 97,4 |
| Pdf | 9.905 | 12.168 | 37,7 | 43,3 |
| ePub | 7.463 | 7.713 | 28,4 | 27,5 |
| Mobi | 748 | 597 | 2,8 | 2,1 |
| Otros | 7.016 | 6.878 | 26,7 | 24,5 |
| Soporte físico electrónico | 1.148 | 715 | 4,4 | 2,5 |
| CD-ROM, Disco compacto | 1.057 | 578 | 4,0 | 2,1 |
| DVD | 54 | 86 | 0,2 | 0,3 |
| Otros | 37 | 51 | 0,1 | 0,2 |
| OTRAS EDICIONES | 3 | 6 | 0,0 | 0,0 |

Fuente: MCUD. Estadística de la Edición Española de Libros con ISBN

14.9. Libros en soporte distinto de papel inscritos en ISBN de edición electrónica por subsectores

| | VALORES ABSOLUTOS | | DISTRIBUCIÓN PORCENTUAL | |
|---------------------------------|-------------------|---------------|-------------------------|------------|
| | 2020 | 2021 | 2020 | 2021 |
| TOTAL | 26.280 | 28.071 | 100 | 100 |
| Infantil y Juvenil | 1.281 | 1.746 | 4,9 | 6,2 |
| Libros de texto | 5.517 | 2.963 | 21,0 | 10,6 |
| Creación literaria | 4.568 | 4.796 | 17,4 | 17,1 |
| Ciencias Sociales y Humanidades | 8.184 | 11.766 | 31,1 | 41,9 |
| Científicos y Técnicos | 4.886 | 5.377 | 18,6 | 19,2 |
| Tiempo libre | 1.274 | 1.020 | 4,8 | 3,6 |
| Otros | 570 | 403 | 2,2 | 1,4 |

Fuente: MCUD. Estadística de la Edición Española de Libros con ISBN

14.10. Libros en soporte distinto de papel inscritos en ISBN de edición electrónica por comunidad autónoma

| | VALORES ABSOLUTOS | | DISTRIBUCIÓN PORCENTUAL | |
|------------------------------|-------------------|---------------|-------------------------|------------|
| | 2020 | 2021 | 2020 | 2021 |
| TOTAL | 26.280 | 28.071 | 100 | 100 |
| Andalucía | 4.572 | 4.751 | 17,4 | 16,9 |
| Aragón | 487 | 928 | 1,9 | 3,3 |
| Asturias (Principado de) | 105 | 227 | 0,4 | 0,8 |
| Balears (Illes) | 79 | 90 | 0,3 | 0,3 |
| Canarias | 213 | 279 | 0,8 | 1,0 |
| Cantabria | 76 | 65 | 0,3 | 0,2 |
| Castilla y León | 318 | 204 | 1,2 | 0,7 |
| Castilla-La Mancha | 163 | 169 | 0,6 | 0,6 |
| Cataluña | 6.576 | 7.532 | 25,0 | 26,8 |
| Comunitat Valenciana | 2.937 | 3.300 | 11,2 | 11,8 |
| Extremadura | 498 | 244 | 1,9 | 0,9 |
| Galicia | 782 | 457 | 3,0 | 1,6 |
| Madrid (Comunidad de) | 7.617 | 7.713 | 29,0 | 27,5 |
| Murcia (Región de) | 451 | 714 | 1,7 | 2,5 |
| Navarra (Comunidad Foral de) | 204 | 765 | 0,8 | 2,7 |
| País Vasco | 1.122 | 522 | 4,3 | 1,9 |
| Rioja (La) | 71 | 103 | 0,3 | 0,4 |
| Ceuta y Melilla | 9 | 8 | 0,0 | 0,0 |

Fuente: MCUD. Estadística de la Edición Española de Libros con ISBN

(1) Véase notas a los cuadros en el apartado Notas Metodológicas

14.11. Editores con actividad y libros editados inscritos en ISBN por características del editor ⁽¹⁾

| | TOTAL | | LIBROS INSCRITOS EN ISBN | | PRODUCCIÓN MEDIA | |
|---------------------------------------|--------------|--------------|--------------------------|---------------|------------------|-----------|
| | 2020 | 2021 | 2020 | 2021 | 2020 | 2021 |
| TOTAL | 2.986 | 3.164 | 78.422 | 92.722 | 26 | 29 |
| NATURALEZA JURÍDICA DEL EDITOR | | | | | | |
| Pública | 280 | 296 | 5.614 | 8.242 | 20 | 28 |
| Privada | 2.706 | 2.868 | 72.808 | 84.480 | 27 | 29 |
| VOLUMEN DE PRODUCCIÓN | | | | | | |
| De 500 y más libros | 21 | 22 | 22.964 | 30.205 | 1.094 | 1.373 |
| De 100 a 499 libros | 123 | 141 | 23.170 | 27.120 | 188 | 192 |
| Menos de 100 libros | 2.842 | 3.001 | 32.288 | 35.397 | 11 | 12 |
| Más de 700 libros | 13 | 13 | 18.540 | 24.640 | 1.426 | 1.895 |
| De 500 a 700 libros | 8 | 9 | 4.424 | 5.565 | 553 | 618 |
| De 400 a 499 libros | 6 | 3 | 2.634 | 1.399 | 439 | 466 |
| De 300 a 399 libros | 7 | 14 | 2.411 | 4.795 | 344 | 343 |
| De 200 a 299 libros | 31 | 33 | 7.387 | 8.117 | 238 | 246 |
| De 100 a 199 libros | 79 | 91 | 10.738 | 12.809 | 136 | 141 |
| De 50 a 99 libros | 139 | 168 | 9.746 | 11.584 | 70 | 69 |
| De 40 a 49 libros | 77 | 56 | 3.387 | 2.457 | 44 | 44 |
| De 30 a 39 libros | 92 | 113 | 3.099 | 3.881 | 34 | 34 |
| De 20 a 29 libros | 172 | 204 | 4.113 | 4.847 | 24 | 24 |
| De 10 a 19 libros | 411 | 434 | 5.574 | 5.878 | 14 | 14 |
| De 5 a 9 libros | 522 | 575 | 3.480 | 3.773 | 7 | 7 |
| De 2 a 4 libros | 824 | 845 | 2.284 | 2.371 | 3 | 3 |
| 1 libro | 605 | 606 | 605 | 606 | 1 | 1 |

Fuente: MCUD. Estadística de la Edición Española de Libros con ISBN

14.12. Editores con actividad y libros editados inscritos en ISBN por comunidad autónoma ⁽¹⁾

| | TOTAL | | LIBROS INSCRITOS EN ISBN | | PRODUCCIÓN MEDIA | |
|--------------------------------|--------------|--------------|--------------------------|---------------|------------------|-----------|
| | 2020 | 2021 | 2020 | 2021 | 2020 | 2021 |
| TOTAL | 2.986 | 3.164 | 78.422 | 92.722 | 26 | 29 |
| Andalucía | 350 | 382 | 12.979 | 17.555 | 37 | 46 |
| Aragón | 87 | 95 | 1.567 | 2.114 | 18 | 22 |
| Asturias (Principado de) | 58 | 68 | 714 | 945 | 12 | 14 |
| Baleares (Illes) | 48 | 45 | 666 | 1.036 | 14 | 23 |
| Canarias | 62 | 68 | 768 | 1.253 | 12 | 18 |
| Cantabria | 26 | 30 | 286 | 416 | 11 | 14 |
| Castilla y León | 114 | 118 | 1.453 | 1.581 | 13 | 13 |
| Castilla-La Mancha | 62 | 60 | 1.030 | 879 | 17 | 15 |
| Cataluña | 667 | 681 | 22.751 | 24.748 | 34 | 36 |
| Comunitat Valenciana | 282 | 295 | 6.122 | 7.886 | 22 | 27 |
| Extremadura | 24 | 32 | 812 | 634 | 34 | 20 |
| Galicia | 144 | 156 | 2.759 | 2.564 | 19 | 16 |
| Madrid (Comunidad de) | 838 | 883 | 21.275 | 24.235 | 25 | 27 |
| Murcia (Región de) | 48 | 55 | 880 | 1.333 | 18 | 24 |
| Navarra (Comunidad Foral de) | 36 | 37 | 709 | 2.691 | 20 | 73 |
| País Vasco | 121 | 136 | 3.403 | 2.465 | 28 | 18 |
| Rioja (La) | 15 | 19 | 209 | 359 | 14 | 19 |
| Ceuta y Melilla | 3 | 3 | 39 | 28 | 13 | 9 |
| No procede (prefijo colectivo) | 1 | 1 | - | - | - | - |

Fuente: MCUD. Estadística de la Edición Española de Libros con ISBN

(1) Véase notas a los cuadros en el apartado Notas Metodológicas

14.13. Libros inscritos en ISBN por tipo de soporte según sexo del autor

| | VALORES ABSOLUTOS | | | | DISTRIBUCIÓN PORCENTUAL | | | | PORCENTAJE DE UN SOLO AUTOR | | | |
|-----------------------|-------------------|---------------|---------------|---------------|-------------------------|------------|------------|------------|-----------------------------|-------|-------|-------|
| | 2018 | 2019 | 2020 | 2021 | 2018 | 2019 | 2020 | 2021 | 2018 | 2019 | 2020 | 2021 |
| TOTAL | 81.228 | 90.073 | 78.422 | 92.722 | 100 | 100 | 100 | 100 | | | | |
| UN SOLO AUTOR | 55.487 | 62.231 | 54.509 | 66.371 | 68,3 | 69,1 | 69,5 | 71,6 | 100,0 | 100,0 | 100,0 | 100,0 |
| Hombres | 36.228 | 38.728 | 33.325 | 41.037 | 44,6 | 43,0 | 42,5 | 44,3 | 65,3 | 62,2 | 61,1 | 61,8 |
| Mujeres | 18.984 | 23.208 | 21.000 | 25.146 | 23,4 | 25,8 | 26,8 | 27,1 | 34,2 | 37,3 | 38,5 | 37,9 |
| No clasificados | 275 | 295 | 184 | 188 | 0,3 | 0,3 | 0,2 | 0,2 | 0,5 | 0,5 | 0,4 | 0,3 |
| VARIOS AUTORES | 9.496 | 9.807 | 8.291 | 10.398 | 11,7 | 10,9 | 10,6 | 11,2 | | | | |
| OTRA SITUACIÓN | 16.245 | 18.035 | 15.622 | 15.953 | 20,0 | 20,0 | 19,9 | 17,2 | | | | |
| SOPORTE PAPEL | 60.835 | 65.303 | 52.139 | 64.645 | 100 | 100 | 100 | 100 | | | | |
| UN SOLO AUTOR | 41.385 | 44.586 | 37.326 | 46.486 | 68,0 | 68,3 | 71,6 | 71,9 | 100,0 | 100,0 | 100,0 | 100,0 |
| Hombres | 27.832 | 28.507 | 23.691 | 29.410 | 45,7 | 43,7 | 45,4 | 45,5 | 67,3 | 63,9 | 63,5 | 63,3 |
| Mujeres | 13.340 | 15.862 | 13.488 | 16.929 | 21,9 | 24,3 | 25,9 | 26,2 | 32,2 | 35,6 | 36,1 | 36,4 |
| No clasificados | 213 | 217 | 147 | 147 | 0,4 | 0,3 | 0,3 | 0,2 | 0,5 | 0,5 | 0,4 | 0,3 |
| VARIOS AUTORES | 6.734 | 7.173 | 5.343 | 6.482 | 11,1 | 11,0 | 10,2 | 10,0 | | | | |
| OTRA SITUACIÓN | 12.716 | 13.544 | 9.470 | 11.677 | 20,9 | 20,7 | 18,2 | 18,1 | | | | |
| OTROS SOPORTES | 20.393 | 24.770 | 26.283 | 28.077 | 100 | 100 | 100 | 100 | | | | |
| UN SOLO AUTOR | 14.102 | 17.645 | 17.183 | 19.885 | 69,2 | 71,2 | 65,4 | 70,8 | 100,0 | 100,0 | 100,0 | 100,0 |
| Hombres | 8.396 | 10.221 | 9.634 | 11.627 | 41,2 | 41,3 | 36,7 | 41,4 | 59,5 | 57,9 | 56,1 | 58,5 |
| Mujeres | 5.644 | 7.346 | 7.512 | 8.217 | 27,7 | 29,7 | 28,6 | 29,3 | 40,0 | 41,6 | 43,7 | 41,3 |
| No clasificados | 62 | 78 | 37 | 41 | 0,3 | 0,3 | 0,1 | 0,1 | 0,4 | 0,4 | 0,2 | 0,2 |
| VARIOS AUTORES | 2.762 | 2.634 | 2.948 | 3.916 | 13,5 | 10,6 | 11,2 | 13,9 | | | | |
| OTRA SITUACIÓN | 3.529 | 4.491 | 6.152 | 4.276 | 17,3 | 18,1 | 23,4 | 15,2 | | | | |

Fuente: MCUD. Estadística de la Edición Española de Libros con ISBN

14.14. Libros inscritos en ISBN de un solo autor según sexo del autor y subsector

| | VALORES ABSOLUTOS | | | | DISTRIBUCIÓN PORCENTUAL | | | | | | | |
|---------------------------------|-------------------|---------------|---------------|---------------|-------------------------|------------|------------|------------|-------------|-------------|-------------|-------------|
| | 2018 | 2019 | 2020 | 2021 | 2018 | 2019 | 2020 | 2021 | 2018 | 2019 | 2020 | 2021 |
| TOTAL | 55.487 | 62.231 | 54.509 | 66.371 | 100 | 100 | 100 | 100 | 100 | 100 | 100 | 100 |
| Infantil y Juvenil | 5.589 | 6.841 | 6.467 | 7.380 | 10,1 | 11,0 | 11,9 | 11,1 | 100 | 100 | 100 | 100 |
| Libros de texto | 1.460 | 1.877 | 2.003 | 1.707 | 2,6 | 3,0 | 3,7 | 2,6 | 100 | 100 | 100 | 100 |
| Creación literaria | 15.736 | 20.363 | 15.842 | 20.510 | 28,4 | 32,7 | 29,1 | 30,9 | 100 | 100 | 100 | 100 |
| Ciencias Sociales y Humanidades | 19.592 | 20.503 | 17.443 | 24.062 | 35,3 | 32,9 | 32,0 | 36,3 | 100 | 100 | 100 | 100 |
| Científicos y Técnicos | 7.708 | 6.671 | 6.692 | 6.631 | 13,9 | 10,7 | 12,3 | 10,0 | 100 | 100 | 100 | 100 |
| Tiempo libre | 4.025 | 4.394 | 4.275 | 4.411 | 7,3 | 7,1 | 7,8 | 6,6 | 100 | 100 | 100 | 100 |
| Otros | 1.377 | 1.582 | 1.787 | 1.670 | 2,5 | 2,5 | 3,3 | 2,5 | 100 | 100 | 100 | 100 |
| HOMBRES | 36.228 | 38.728 | 33.325 | 41.037 | 100 | 100 | 100 | 100 | 65,3 | 62,2 | 61,1 | 61,8 |
| Infantil y Juvenil | 2.564 | 3.051 | 2.845 | 3.171 | 7,1 | 7,9 | 8,5 | 7,7 | 45,9 | 44,6 | 44,0 | 43,0 |
| Libros de texto | 573 | 939 | 909 | 749 | 1,6 | 2,4 | 2,7 | 1,8 | 39,2 | 50,0 | 45,4 | 43,9 |
| Creación literaria | 10.028 | 12.838 | 10.177 | 12.860 | 27,7 | 33,1 | 30,5 | 31,3 | 63,7 | 63,0 | 64,2 | 62,7 |
| Ciencias Sociales y Humanidades | 13.700 | 14.025 | 11.689 | 16.374 | 37,8 | 36,2 | 35,1 | 39,9 | 69,9 | 68,4 | 67,0 | 68,0 |
| Científicos y Técnicos | 5.182 | 3.277 | 2.997 | 3.181 | 14,3 | 8,5 | 9,0 | 7,8 | 67,2 | 49,1 | 44,8 | 48,0 |
| Tiempo libre | 3.003 | 3.268 | 3.144 | 3.273 | 8,3 | 8,4 | 9,4 | 8,0 | 74,6 | 74,4 | 73,5 | 74,2 |
| Otros | 1.178 | 1.330 | 1.564 | 1.429 | 3,3 | 3,4 | 4,7 | 3,5 | 85,5 | 84,1 | 87,5 | 85,6 |
| MUJERES | 18.984 | 23.208 | 21.000 | 25.146 | 100 | 100 | 100 | 100 | 34,2 | 37,3 | 38,5 | 37,9 |
| Infantil y Juvenil | 2.985 | 3.727 | 3.578 | 4.180 | 15,7 | 16,1 | 17,0 | 16,6 | 53,4 | 54,5 | 55,3 | 56,6 |
| Libros de texto | 848 | 914 | 1.059 | 928 | 4,5 | 3,9 | 5,0 | 3,7 | 58,1 | 48,7 | 52,9 | 54,4 |
| Creación literaria | 5.637 | 7.440 | 5.623 | 7.597 | 29,7 | 32,1 | 26,8 | 30,2 | 35,8 | 36,5 | 35,5 | 37,0 |
| Ciencias Sociales y Humanidades | 5.845 | 6.392 | 5.725 | 7.649 | 30,8 | 27,5 | 27,3 | 30,4 | 29,8 | 31,2 | 32,8 | 31,8 |
| Científicos y Técnicos | 2.495 | 3.384 | 3.692 | 3.448 | 13,1 | 14,6 | 17,6 | 13,7 | 32,4 | 50,7 | 55,2 | 52,0 |
| Tiempo libre | 995 | 1.102 | 1.103 | 1.113 | 5,2 | 4,7 | 5,3 | 4,4 | 24,7 | 25,1 | 25,8 | 25,2 |
| Otros | 179 | 249 | 220 | 231 | 0,9 | 1,1 | 1,0 | 0,9 | 13,0 | 15,7 | 12,3 | 13,8 |
| NO CLASIFICADOS | 275 | 295 | 184 | 188 | 100 | 100 | 100 | 100 | 0,5 | 0,5 | 0,3 | 0,3 |
| Infantil y Juvenil | 40 | 63 | 44 | 29 | 14,5 | 21,4 | 23,9 | 15,4 | 0,7 | 0,9 | 0,7 | 0,4 |
| Libros de texto | 39 | 24 | 35 | 30 | 14,2 | 8,1 | 19,0 | 16,0 | 2,7 | 1,3 | 1,7 | 1,8 |
| Creación literaria | 71 | 85 | 42 | 53 | 25,8 | 28,8 | 22,8 | 28,2 | 0,5 | 0,4 | 0,3 | 0,3 |
| Ciencias Sociales y Humanidades | 47 | 86 | 29 | 39 | 17,1 | 29,2 | 15,8 | 20,7 | 0,2 | 0,4 | 0,2 | 0,2 |
| Científicos y Técnicos | 31 | 10 | 3 | 2 | 11,3 | 3,4 | 1,6 | 1,1 | 0,4 | 0,1 | 0,0 | 0,0 |
| Tiempo libre | 27 | 24 | 28 | 25 | 9,8 | 8,1 | 15,2 | 13,3 | 0,7 | 0,5 | 0,7 | 0,6 |
| Otros | 20 | 3 | 3 | 10 | 7,3 | 1,0 | 1,6 | 5,3 | 1,5 | 0,2 | 0,2 | 0,6 |

Fuente: MCUD. Estadística de la Edición Española de Libros con ISBN

14.15. Títulos editados según tipo de publicación por tema UNESCO ⁽¹⁾

| | VALORES ABSOLUTOS | | | | | |
|--|--------------------------------|---------------|---------------|---------------|---------------|--------------|
| | TOTAL | | Libros | | Folletos | |
| | 2019 | 2020 | 2019 | 2020 | 2019 | 2020 |
| TOTAL | 64.154 | 57.235 | 52.930 | 47.375 | 11.224 | 9.860 |
| 1. Generalidades | 1.442 | 1.760 | 1.255 | 1.524 | 187 | 236 |
| 2. Filosofía. Psicología | 2.160 | 1.922 | 2.087 | 1.894 | 73 | 28 |
| 3. Religión. Teología | 2.149 | 1.773 | 1.942 | 1.635 | 207 | 138 |
| 4. Sociología. Estadística | 1.538 | 1.039 | 1.344 | 985 | 194 | 54 |
| 5. Ciencias políticas. Ciencias económicas | 2.187 | 1.883 | 2.056 | 1.788 | 131 | 95 |
| 6. Derecho. Administración pública. Previsión y asistencia social. Seguros | 3.422 | 3.104 | 3.274 | 3.018 | 148 | 86 |
| 7. Arte y ciencia militar | 212 | 192 | 207 | 186 | 5 | 6 |
| 8. Educación. Enseñanza. Formación | 1.367 | 1.138 | 1.118 | 1.037 | 249 | 101 |
| 10. Etnografía. Antropología cultural (costumbres, folklore, etc.) | 570 | 428 | 474 | 394 | 96 | 34 |
| 11. Matemáticas | 732 | 397 | 637 | 379 | 95 | 18 |
| 12. Ciencias naturales | 2.131 | 1.248 | 1.506 | 1.092 | 625 | 156 |
| 13. Ciencias médicas. Sanidad | 2.995 | 2.861 | 2.250 | 2.196 | 745 | 665 |
| 14. Ingeniería. Tecnología. Industrias. Oficios | 1.515 | 2.846 | 902 | 1.165 | 613 | 1.681 |
| 15. Agricultura. Silvicultura. Ganadería. Caza y pesca | 453 | 384 | 383 | 287 | 70 | 97 |
| 16. Ciencia doméstica | 567 | 435 | 505 | 410 | 62 | 25 |
| 17. Gestión, administración y organización | 946 | 621 | 830 | 587 | 116 | 34 |
| 18. Acondicionamiento del territorio. Urbanismo. Arquitectura | 1.126 | 1.236 | 898 | 1.071 | 228 | 165 |
| 19. Artes plásticas y gráficas. Fotografía | 2.938 | 1.931 | 2.215 | 1.459 | 723 | 472 |
| 20. Música. Artes del espectáculo. Teatro. Películas. Cine | 1.294 | 768 | 1.028 | 704 | 266 | 64 |
| 21. Juegos. Deportes | 804 | 823 | 670 | 752 | 134 | 71 |
| 22. Filología. Idiomas. Lingüística | 1.729 | 1.396 | 1.502 | 1.277 | 227 | 119 |
| 23. Literatura, historia y crítica literaria | 26.679 | 23.668 | 20.915 | 18.497 | 5.764 | 5.171 |
| 24. Geografía | 985 | 290 | 907 | 272 | 78 | 18 |
| 25. Historia. Biografía | 4.213 | 4.754 | 4.025 | 4.553 | 188 | 201 |
| No consta | - | 338 | - | 213 | - | 125 |
| | DISTRIBUCIÓN PORCENTUAL | | | | | |
| TOTAL | 100 | 100 | 100 | 100 | 100 | 100 |
| 1. Generalidades | 2,2 | 3,1 | 2,4 | 3,2 | 1,7 | 2,4 |
| 2. Filosofía. Psicología | 3,4 | 3,4 | 3,9 | 4,0 | 0,7 | 0,3 |
| 3. Religión. Teología | 3,3 | 3,1 | 3,7 | 3,5 | 1,8 | 1,4 |
| 4. Sociología. Estadística | 2,4 | 1,8 | 2,5 | 2,1 | 1,7 | 0,5 |
| 5. Ciencias políticas. Ciencias económicas | 3,4 | 3,3 | 3,9 | 3,8 | 1,2 | 1,0 |
| 6. Derecho. Administración pública. Previsión y asistencia social. Seguros | 5,3 | 5,4 | 6,2 | 6,4 | 1,3 | 0,9 |
| 7. Arte y ciencia militar | 0,3 | 0,3 | 0,4 | 0,4 | 0,0 | 0,1 |
| 8. Educación. Enseñanza. Formación | 2,1 | 2,0 | 2,1 | 2,2 | 2,2 | 1,0 |
| 10. Etnografía. Antropología cultural (costumbres, folklore, etc.) | 0,9 | 0,7 | 0,9 | 0,8 | 0,9 | 0,3 |
| 11. Matemáticas | 1,1 | 0,7 | 1,2 | 0,8 | 0,8 | 0,2 |
| 12. Ciencias naturales | 3,3 | 2,2 | 2,8 | 2,3 | 5,6 | 1,6 |
| 13. Ciencias médicas. Sanidad | 4,7 | 5,0 | 4,3 | 4,6 | 6,6 | 6,7 |
| 14. Ingeniería. Tecnología. Industrias. Oficios | 2,4 | 5,0 | 1,7 | 2,5 | 5,5 | 17,0 |
| 15. Agricultura. Silvicultura. Ganadería. Caza y pesca | 0,7 | 0,7 | 0,7 | 0,6 | 0,6 | 1,0 |
| 16. Ciencia doméstica | 0,9 | 0,8 | 1,0 | 0,9 | 0,6 | 0,3 |
| 17. Gestión, administración y organización | 1,5 | 1,1 | 1,6 | 1,2 | 1,0 | 0,3 |
| 18. Acondicionamiento del territorio. Urbanismo. Arquitectura | 1,8 | 2,2 | 1,7 | 2,3 | 2,0 | 1,7 |
| 19. Artes plásticas y gráficas. Fotografía | 4,6 | 3,4 | 4,2 | 3,1 | 6,4 | 4,8 |
| 20. Música. Artes del espectáculo. Teatro. Películas. Cine | 2,0 | 1,3 | 1,9 | 1,5 | 2,4 | 0,6 |
| 21. Juegos. Deportes | 1,3 | 1,4 | 1,3 | 1,6 | 1,2 | 0,7 |
| 22. Filología. Idiomas. Lingüística | 2,7 | 2,4 | 2,8 | 2,7 | 2,0 | 1,2 |
| 23. Literatura, historia y crítica literaria | 41,6 | 41,4 | 39,5 | 39,0 | 51,4 | 52,4 |
| 24. Geografía | 1,5 | 0,5 | 1,7 | 0,6 | 0,7 | 0,2 |
| 25. Historia. Biografía | 6,6 | 8,3 | 7,6 | 9,6 | 1,7 | 2,0 |
| No consta | - | 0,6 | - | 0,4 | - | 1,3 |

Fuente: 2020: MCUD. Estadística de Producción Editorial de Libros, 2019: INE. Estadística de Producción Editorial de Libros

(1) Véase notas a los cuadros en el apartado Notas Metodológicas

14.16. Títulos editados según tipo de publicación por tema UNESCO simplificada. 2020⁽¹⁾

| | VALORES ABSOLUTOS | | | DISTRIBUCIÓN PORCENTUAL | | |
|---|-------------------|---------------|--------------|-------------------------|------------|------------|
| | TOTAL | Libros | Folletos | TOTAL | Libros | Folletos |
| TOTAL | 57.235 | 47.375 | 9.860 | 100 | 100 | 100 |
| Generalidades | 1.760 | 1.524 | 236 | 3,1 | 3,2 | 2,4 |
| Filosofía. Psicología | 1.922 | 1.894 | 28 | 3,4 | 4,0 | 0,3 |
| Religión. Teología | 1.773 | 1.635 | 138 | 3,1 | 3,5 | 1,4 |
| Ciencias sociales | 7.784 | 7.408 | 376 | 13,6 | 15,6 | 3,8 |
| Ciencias puras (Matemáticas, Ciencias naturales) | 1.645 | 1.471 | 174 | 2,9 | 3,1 | 1,8 |
| Ciencias aplicadas (Medicina, Ingeniería, Tecnología) | 7.147 | 4.645 | 2.502 | 12,5 | 9,8 | 25,4 |
| Artes | 4.758 | 3.986 | 772 | 8,3 | 8,4 | 7,8 |
| Filología | 1.396 | 1.277 | 119 | 2,4 | 2,7 | 1,2 |
| Literatura, historia y crítica literaria | 23.668 | 18.497 | 5.171 | 41,4 | 39,0 | 52,4 |
| Geografía e Historia | 5.044 | 4.825 | 219 | 8,8 | 10,2 | 2,2 |
| No consta | 338 | 213 | 125 | 0,6 | 0,4 | 1,3 |

Fuente: MCUD. Estadística de Producción Editorial de Libros

(1) Véase notas a los cuadros en el apartado Notas Metodológicas

14.17. Títulos editados según tipo de publicación por comunidad autónoma ⁽¹⁾

| | VALORES ABSOLUTOS | | | | | |
|------------------------------|-------------------------|---------------|---------------|---------------|---------------|--------------|
| | TOTAL | | Libros | | Folletos | |
| | 2019 | 2020 | 2019 | 2020 | 2019 | 2020 |
| TOTAL | 64.154 | 57.235 | 52.930 | 47.375 | 11.224 | 9.860 |
| Andalucía | 6.906 | 8.106 | 6.223 | 7.318 | 683 | 788 |
| Aragón | 1.558 | 1.388 | 1.267 | 1.101 | 291 | 287 |
| Asturias (Principado de) | 965 | 1.045 | 847 | 932 | 118 | 113 |
| Baleares (Illes) | 865 | 747 | 693 | 619 | 172 | 128 |
| Canarias | 784 | 639 | 673 | 563 | 111 | 76 |
| Cantabria | 536 | 576 | 462 | 509 | 74 | 67 |
| Castilla y León | 1.600 | 1.618 | 1.364 | 1.415 | 236 | 203 |
| Castilla-La Mancha | 1.025 | 1.069 | 879 | 956 | 146 | 113 |
| Cataluña | 19.043 | 15.537 | 15.587 | 12.768 | 3.456 | 2.769 |
| Comunitat Valenciana | 3.562 | 3.804 | 3.031 | 3.292 | 531 | 512 |
| Extremadura | 567 | 577 | 461 | 483 | 106 | 94 |
| Galicia | 2.213 | 1.902 | 1.814 | 1.520 | 399 | 382 |
| Madrid (Comunidad de) | 20.601 | 16.472 | 16.412 | 12.740 | 4.189 | 3.732 |
| Murcia (Región de) | 858 | 712 | 703 | 629 | 155 | 83 |
| Navarra (Comunidad Foral de) | 1.153 | 1.100 | 1.033 | 990 | 120 | 110 |
| País Vasco | 1.660 | 1.686 | 1.270 | 1.321 | 390 | 365 |
| Rioja (La) | 229 | 240 | 186 | 205 | 43 | 35 |
| Ceuta y Melilla | 29 | 17 | 25 | 14 | 4 | 3 |
| | | | | | | |
| | DISTRIBUCIÓN PORCENTUAL | | | | | |
| | TOTAL | | Libros | | Folletos | |
| | 2019 | 2020 | 2019 | 2020 | 2019 | 2020 |
| TOTAL | 100 | 100 | 100 | 100 | 100 | 100 |
| Andalucía | 10,8 | 14,2 | 11,8 | 15,4 | 6,1 | 8,0 |
| Aragón | 2,4 | 2,4 | 2,4 | 2,3 | 2,6 | 2,9 |
| Asturias (Principado de) | 1,5 | 1,8 | 1,6 | 2,0 | 1,1 | 1,1 |
| Baleares (Illes) | 1,3 | 1,3 | 1,3 | 1,3 | 1,5 | 1,3 |
| Canarias | 1,2 | 1,1 | 1,3 | 1,2 | 1,0 | 0,8 |
| Cantabria | 0,8 | 1,0 | 0,9 | 1,1 | 0,7 | 0,7 |
| Castilla y León | 2,5 | 2,8 | 2,6 | 3,0 | 2,1 | 2,1 |
| Castilla-La Mancha | 1,6 | 1,9 | 1,7 | 2,0 | 1,3 | 1,1 |
| Cataluña | 29,7 | 27,1 | 29,4 | 27,0 | 30,8 | 28,1 |
| Comunitat Valenciana | 5,6 | 6,6 | 5,7 | 6,9 | 4,7 | 5,2 |
| Extremadura | 0,9 | 1,0 | 0,9 | 1,0 | 0,9 | 1,0 |
| Galicia | 3,4 | 3,3 | 3,4 | 3,2 | 3,6 | 3,9 |
| Madrid (Comunidad de) | 32,1 | 28,8 | 31,0 | 26,9 | 37,3 | 37,8 |
| Murcia (Región de) | 1,3 | 1,2 | 1,3 | 1,3 | 1,4 | 0,8 |
| Navarra (Comunidad Foral de) | 1,8 | 1,9 | 2,0 | 2,1 | 1,1 | 1,1 |
| País Vasco | 2,6 | 2,9 | 2,4 | 2,8 | 3,5 | 3,7 |
| Rioja (La) | 0,4 | 0,4 | 0,4 | 0,4 | 0,4 | 0,4 |
| Ceuta y Melilla | 0,0 | 0,0 | 0,0 | 0,0 | 0,0 | 0,0 |

Fuente: 2020 MCUD. Estadística de Producción Editorial de Libros, 2019 INE. Estadística de Producción Editorial de Libros

(1) Véase notas a los cuadros en el apartado Notas Metodológicas

ANEXO 1. Empresas editoriales agremiadas en FGEE por tamaño y gremio ⁽¹⁾

| | TOTAL | | DISTRIBUCIÓN PORCENTUAL | |
|-----------------------|------------|------------|-------------------------|------------|
| | 2019 | 2020 | 2019 | 2020 |
| TOTAL | 722 | 730 | 100 | 100 |
| TAMAÑO | | | | |
| Grande | 22 | 22 | 3,0 | 3,0 |
| Mediana | 110 | 109 | 15,2 | 14,9 |
| Pequeña | 590 | 599 | 81,7 | 82,1 |
| GREMIO | | | | |
| Madrid (Comunidad de) | 299 | 302 | 41,4 | 41,4 |
| Cataluña | 233 | 234 | 32,3 | 32,1 |
| País Vasco | 41 | 45 | 5,7 | 6,2 |
| Andalucía | 27 | 27 | 3,7 | 3,7 |
| Galicia | 39 | 39 | 5,4 | 5,3 |
| Comunitat Valenciana | 68 | 68 | 9,4 | 9,3 |
| Castilla y León | 15 | 15 | 2,1 | 2,1 |

Fuente: Federación de Gremios de Editores de España (FGEE). Comercio Interior del Libro en España

ANEXO 2. Títulos vivos en catálogo de las empresas editoriales agremiadas en FGEE por materia ⁽¹⁾

| | TOTAL | | DISTRIBUCIÓN PORCENTUAL | |
|--|----------------|----------------|-------------------------|------------|
| | 2019 | 2020 | 2019 | 2020 |
| TÍTULOS VIVOS EN CATÁLOGO | 711.687 | 737.479 | 100 | 100 |
| Literatura | 151.829 | 155.352 | 21,3 | 21,1 |
| Infantil y Juvenil | 88.716 | 92.857 | 12,5 | 12,6 |
| Texto no universitario | 101.495 | 103.468 | 14,3 | 14,0 |
| Texto Científico técnico y Universitario | 59.534 | 62.197 | 8,4 | 8,4 |
| Ciencias Sociales y Humanidades | 95.777 | 100.092 | 13,5 | 13,6 |
| Divulgación general | 50.467 | 53.734 | 7,1 | 7,3 |
| Diccionarios y Enciclopedias | 9.110 | 8.961 | 1,3 | 1,2 |
| Cómics | 16.029 | 16.460 | 2,3 | 2,2 |
| Otras | 138.730 | 144.358 | 19,5 | 19,6 |

Fuente: Federación de Gremios de Editores de España (FGEE). Comercio Interior del Libro en España

ANEXO 3. Facturación de las empresas editoriales agremiadas en FGEE por canales de distribución y por materia ⁽¹⁾

| | VALORES ABSOLUTOS (Millones de euros) | | DISTRIBUCIÓN PORCENTUAL | |
|--|--|--------------|-------------------------|------------|
| | 2019 | 2020 | 2019 | 2020 |
| TOTAL | 2.421 | 2.440 | 100 | 100 |
| CANALES DE DISTRIBUCIÓN | | | | |
| Librerías | 844 | 839 | 34,8 | 34,4 |
| Cadenas de librerías | 451 | 454 | 18,6 | 18,6 |
| Grandes superficies | 199 | 204 | 8,2 | 8,4 |
| Quioscos | 80 | 79 | 3,3 | 3,2 |
| Empresas e Instituciones | 360 | 357 | 14,9 | 14,6 |
| Venta a crédito | 77 | 77 | 3,2 | 3,1 |
| Clubs | 46 | 44 | 1,9 | 1,8 |
| Internet | 26 | 42 | 1,1 | 1,7 |
| Suscripciones | 68 | 68 | 2,8 | 2,8 |
| Canales para libro digital | 119 | 126 | 4,9 | 5,2 |
| Resto | 151 | 149 | 6,2 | 6,1 |
| MATERIA | | | | |
| Literatura | 497 | 507 | 20,5 | 20,8 |
| Infantil y Juvenil | 312 | 367 | 12,9 | 15,0 |
| Texto no universitario | 820 | 765 | 33,9 | 31,4 |
| Texto Científico técnico y Universitario | 112 | 108 | 4,6 | 4,4 |
| Ciencias Sociales y Humanidades | 114 | 113 | 4,7 | 4,6 |
| Divulgación general | 144 | 157 | 5,9 | 6,4 |
| Diccionarios y Enciclopedias | 41 | 39 | 1,7 | 1,6 |
| Cómics | 63 | 64 | 2,6 | 2,6 |
| Otras | 318 | 320 | 13,2 | 13,1 |

Fuente: Federación de Gremios de Editores de España (FGEE). Comercio Interior del Libro en España

(1) Véase notas a los cuadros en el apartado Notas Metodológicas

ANEXO 4. Personas que han leído libros en el último año*(En porcentaje de la población de cada colectivo)*

| | 2006-2007 | 2010-2011 | 2014-2015 | 2018-2019 | 2021-2022 |
|--|-------------|-------------|-------------|-------------|-------------|
| TOTAL | 57,7 | 58,7 | 62,2 | 65,8 | 61,7 |
| SEXO | | | | | |
| Hombres | 55,4 | 56,0 | 57,6 | 62,0 | 58,1 |
| Mujeres | 60,0 | 61,2 | 66,5 | 69,4 | 65,1 |
| EDAD | | | | | |
| De 15 a 24 años | 77,2 | 79,0 | 84,8 | 88,2 | 78,4 |
| De 25 a 34 años | 67,9 | 66,6 | 68,6 | 75,5 | 67,8 |
| De 35 a 44 años | 65,3 | 65,6 | 69,4 | 72,8 | 67,0 |
| De 45 a 54 años | 60,8 | 63,2 | 66,3 | 68,0 | 64,2 |
| De 55 años en adelante | 36,9 | 40,0 | 45,7 | 50,7 | 51,0 |
| NIVEL DE ESTUDIOS | | | | | |
| Primera etapa de educación secundaria e inferior | 40,6 | 40,6 | 43,5 | 46,5 | 45,4 |
| Segunda etapa de educación secundaria | 76,1 | 75,3 | 75,5 | 77,1 | 67,9 |
| Educación superior o equivalente | 86,4 | 83,6 | 87,9 | 88,3 | 78,5 |

*Fuente: MCUD. Encuesta de Hábitos y Prácticas Culturales en España***ANEXO 5. Indicadores de participación cultural anual en la población analizada y en las personas que leen libros. 2021-2022***(En porcentaje de la población de cada colectivo)*

| | En la población total analizada | Entre aquellos que leyeron libros | | | | |
|--|---------------------------------|-----------------------------------|--|---|--------------------|--------------------------|
| | | TOTAL | Relacionados con la profesión o estudios | No relacionados con la profesión o estudios | En formato digital | Directamente de Internet |
| MUSEOS, EXPOSICIONES Y G. DE ARTE (Visitaron) | 25,5 | 34,0 | 40,0 | 34,7 | 38,7 | 39,8 |
| Museos | 20,1 | 27,1 | 31,7 | 27,9 | 31,3 | 30,7 |
| Exposiciones | 14,5 | 19,9 | 25,6 | 20,3 | 24,0 | 25,3 |
| Galerías de arte | 6,9 | 9,5 | 13,3 | 9,8 | 12,6 | 12,9 |
| MONUMENTOS Y YACIMIENTOS (Visitaron) | 28,2 | 37,0 | 44,0 | 37,7 | 42,2 | 42,8 |
| ARCHIVOS (Asistieron o visitaron) | 3,5 | 4,9 | 7,2 | 5,0 | 6,5 | 7,5 |
| BIBLIOTECAS (Fueron o accedieron) | 18,4 | 27,7 | 40,6 | 27,7 | 34,7 | 42,6 |
| LECTURA (Leyeron libros) | 61,7 | 100,0 | 100,0 | 100,0 | 100,0 | 100,0 |
| Libros relacionados con la profesión o estudios | 29,2 | 47,2 | 100,0 | 41,6 | 66,8 | 81,3 |
| Libros no relacionados con la profesión o estudios | 55,8 | 90,4 | 79,7 | 100,0 | 90,7 | 85,4 |
| Libros en formato digital (<i>Suelen utilizar</i>) | 24,4 | 39,6 | 56,0 | 39,7 | 100,0 | 100,0 |
| ARTES ESCÉNICAS O MUSICALES (Asistieron) | 19,9 | 26,3 | 30,9 | 26,8 | 28,9 | 30,2 |
| ARTES ESCÉNICAS (Asistieron) | 10,5 | 14,3 | 16,8 | 14,7 | 15,3 | 14,9 |
| Teatro | 8,2 | 11,3 | 13,1 | 11,7 | 12,1 | 11,3 |
| Ópera | 0,9 | 1,3 | 1,6 | 1,3 | 1,7 | 1,2 |
| Zarzuela | 0,4 | 0,5 | 0,5 | 0,4 | 0,6 | 0,8 |
| Ballet / Danza | 2,0 | 2,8 | 3,8 | 2,8 | 2,9 | 3,2 |
| Circo | 1,6 | 2,1 | 2,5 | 2,1 | 2,5 | 3,0 |
| ARTES MUSICALES (Asistieron) | 12,9 | 17,0 | 21,0 | 17,4 | 19,9 | 22,6 |
| Conciertos de música clásica | 3,9 | 5,4 | 6,6 | 5,7 | 6,3 | 6,2 |
| Conciertos de música actual | 10,4 | 13,7 | 17,1 | 13,8 | 16,0 | 18,6 |
| CINE (Asistieron) | 27,7 | 35,0 | 41,6 | 35,1 | 37,2 | 40,2 |

Fuente: MCUD. Encuesta de Hábitos y Prácticas Culturales en España